



Campeonato Nacional de Juniores e Seniores de Piscina Curta

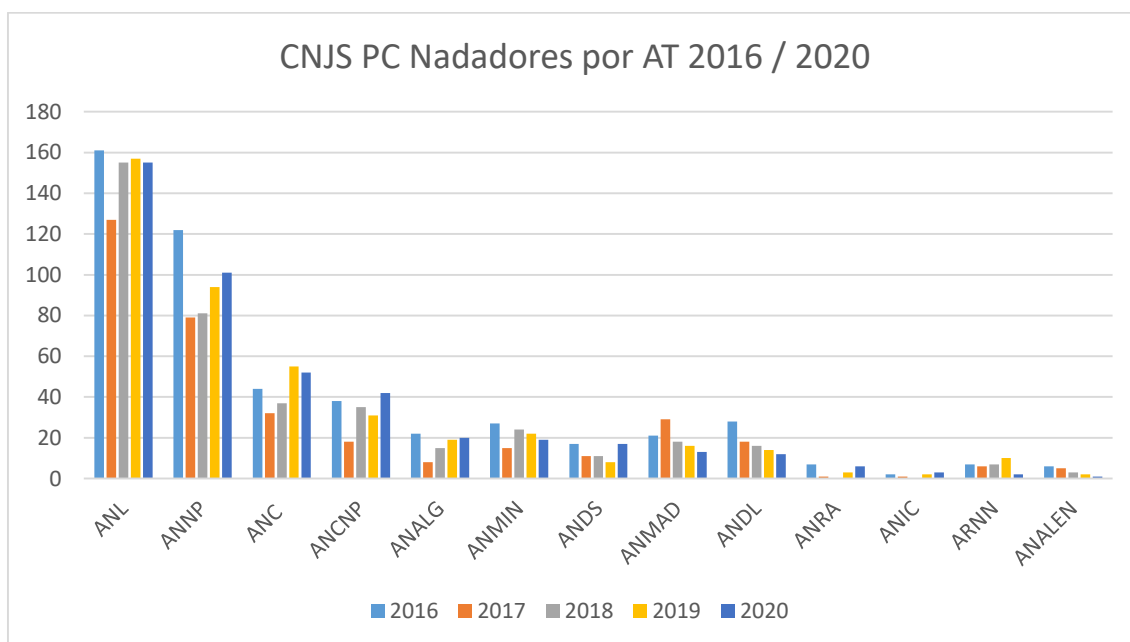
O Campeonato Nacional de Piscina Curta, assim designado e ocorrendo no m s de dezembro, teve a sua primeira ediç o na  poca de 2000/01, na cidade da Guarda. Na  poca e at  2013 era um campeonato absoluto com finais A e B em cada prova. Em 2013/14 passou a ser campeonato de juniores e seniores com finais A para cada categoria, tendo-se mantido at  hoje com esse figurino (  exceç o da  poca seguinte 2014/15, que voltou a ser absoluto) muito embora as finais fossem no in cio com 8 nadadores, posteriormente com 10 e ultimamente de novo com 8 finalistas

Tem, portanto, este figurino de campeonato ainda poucos elementos para que se possam fazer comparaç es mais profundas e mais abrangentes, at  porque a participaç o em dezembro, por vezes   ofuscada pela aus ncia de alguns dos melhores valores nacionais que se encontram em pr  ou p s participaç o em campeonatos internacionais de piscina curta, retirando alguma excel ncia de resultados ao campeonato nacional.

Ainda assim apresentamos em quadro o que tem sido a participaç o dos clubes e respectivas Associaç es Territoriais, quanto ao n mero de participantes, de finais obtidas, de lugares de p dio conseguidos e os melhores resultados verificados para os vencedores e para os classificados em 10  lugar (muitas vezes a entrada nas finais e, simultaneamente, a melhor forma de comparar a evoluç o).

A participaç o nesta ediç o do Campeonato Nacional apresenta o maior n mero de sempre ao n vel de clubes (86), mas n o ao n vel de nadadores (443) contra os 502 de 2016. As Associaç es Territoriais de Lisboa e Norte de Portugal contribuem nesta participaç o com 57,8%, conforme a grelha seguinte:

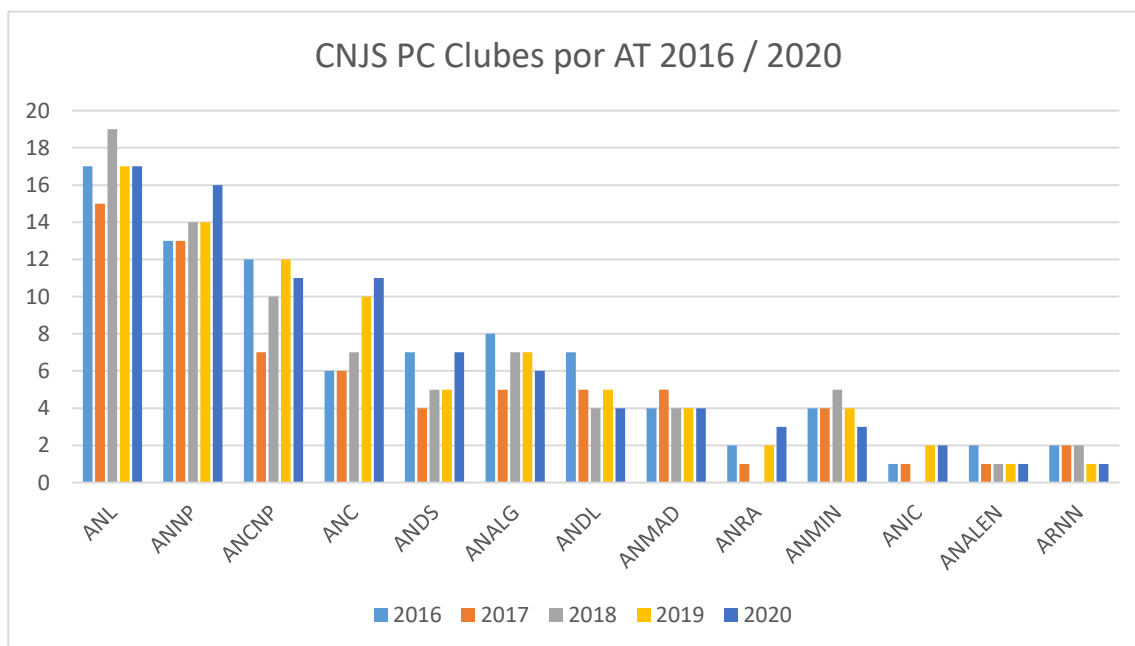
CNJS PC Nadadores por AT 2016 / 2020					
	2016	2017	2018	2019	2020
ANL	161	127	155	157	155
ANNP	122	79	81	94	101
ANC	44	32	37	55	52
ANCNP	38	18	35	31	42
ANALG	22	8	15	19	20
ANMIN	27	15	24	22	19
ANDS	17	11	11	8	17
ANMAD	21	29	18	16	13
ANDL	28	18	16	14	12
ANRA	7	1		3	6
ANIC	2	1		2	3
ARNN	7	6	7	10	2
ANALEN	6	5	3	2	1
TOTAIS	502	350	402	433	443



Esta tipologia tem-se mantido ao longo dos anos nas várias vertentes, quer seja quanto ao número de participantes, de títulos nacionais, de pódios obtidos ou de finais alcançadas. De resto, a densidade populacional nos distritos de Lisboa e Porto, segundo as últimas estatísticas, também apontam para um número superior aos 50% face à população do país, pelo

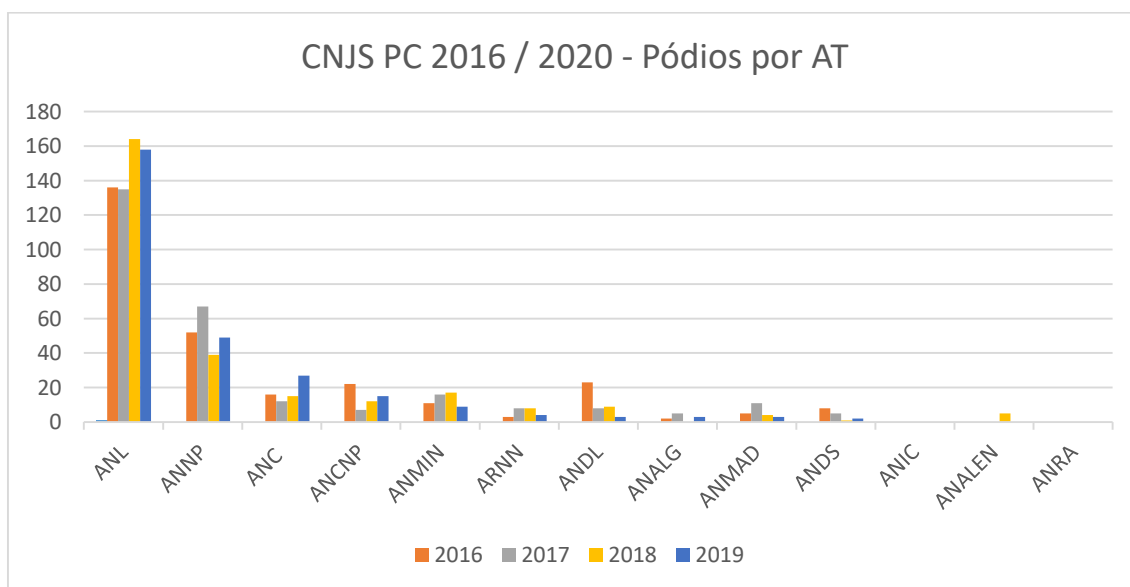
que não é de admirar estes registos. Sem outros considerando, que não nos permitimos fazer neste documento, é apenas facto.

CNJS PC Clubes por AT 2016 / 2020					
	2016	2017	2018	2019	2020
ANL	17	15	19	17	17
ANNP	13	13	14	14	16
ANCNP	12	7	10	12	11
ANC	6	6	7	10	11
ANDS	7	4	5	5	7
ANALG	8	5	7	7	6
ANDL	7	5	4	5	4
ANMAD	4	5	4	4	4
ANRA	2	1		2	3
ANMIN	4	4	5	4	3
ANIC	1	1		2	2
ANALEN	2	1	1	1	1
ARNN	2	2	2	1	1
TOTAIS	85	69	78	84	86



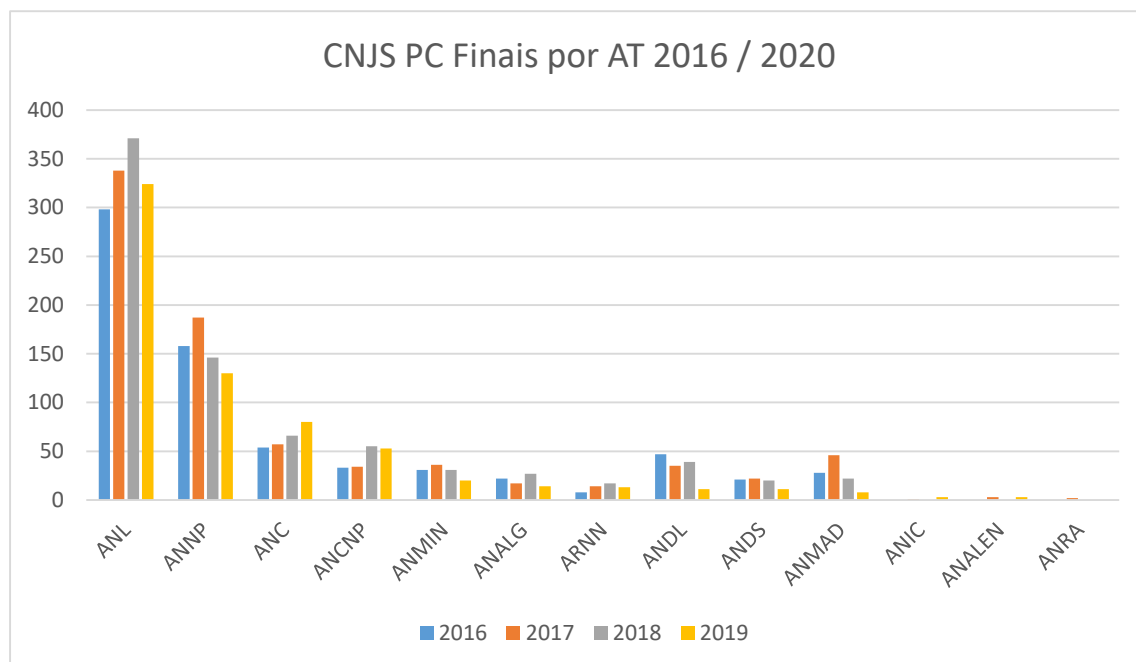
Quanto aos pódios conseguidos nestas últimas cinco edições, ainda por Associação Territorial, foram como se segue:

CNJS PC Pódios por AT 2016 / 2020					
	2016	2017	2018	2019	2020
ANL	136	135	164	158	
ANNP	52	67	39	49	
ANC	16	12	15	27	
ANCNP	22	7	12	15	
ANMIN	11	16	17	9	
ARNN	3	8	8	4	
ANDL	23	8	9	3	
ANALG	2	5		3	
ANMAD	5	11	4	3	
ANDS	8	5	1	2	
ANIC					
ANALEN			5		
ANRA					
TOTAIS	278	274	274	273	0



A presença nas finais de juniores e seniores, ainda por Associação Territorial, está registada no quadro seguinte:

CNJS PC Finais por AT 2016 / 2020					
	2016	2017	2018	2019	2020
ANL	298	338	371	324	
ANNP	158	187	146	130	
ANC	54	57	66	80	
ANCNP	33	34	55	53	
ANMIN	31	36	31	20	
ANALG	22	17	27	14	
ARNN	8	14	17	13	
ANDL	47	35	39	11	
ANDS	21	22	20	11	
ANMAD	28	46	22	8	
ANIC		1		3	
ANALEN		3		3	
ANRA		2			
TOTAIS	700	792	794	670	0



Por clube apresentamos na grelha seguinte o que foi a participação na edição anterior, em Felgueiras de 21 a 23 de Dezembro de 2018, com os mesmos itens participativos e de resultados.

CAMPEONATO NACIONAL DE SENIORES Piscina Curta (MASCULINOS)																								
LIVRES						BRUÇOS			COSTAS			MARIPOSA			ESTILOS			LIVRES			ESTILOS			
	50	100	200	400	800	1500	50	100	200	50	100	200	50	100	200	100	200	400	4x50	4x100	4x200	4x50	4x100	
1ª Final	Antes		0:47,88				0:27,42	0:58,88			0:52,14			0:51,70										
	2016	0:21,98	0:49,13	1:46,20	3:48,02	7:49,89	6:00,65	0:28,28	1:00,22	2:08,49	0:23,90	0:52,64	1:54,78	0:23,84	0:52,31	1:54,60	0:53,94	1:57,13	4:09,39	1:31,09	3:18,41	7:18,09	1:39,65	3:39,54
	2017	0:22,44	0:49,16	1:47,80	3:52,47	7:59,62	6:14,11	0:28,39	1:01,22	2:12,80	0:25,17	0:54,68	2:01,48	0:24,15	0:53,69	1:58,97	0:56,08	2:01,41	4:20,20	1:32,46	3:24,18	7:27,09	1:41,63	3:44,60
	2018	0:22,47	0:49,01	1:46,66	3:42,91	7:46,18	6:06,03	0:28,30	1:01,09	2:12,46	0:25,66	0:54,96	1:58,47	0:24,12	0:51,84	1:57,35	0:55,29	1:59,88	4:13,49	1:31,61	3:21,04	7:18,50	1:41,40	3:41,75
	2019	0:21,60	0:47,88	1:43,65	3:46,45	7:47,37	6:08,88	0:28,04	0:59,96	2:09,93	0:23,80	0:53,66	1:55,41	0:23,71	0:52,73	1:59,13	0:53,12	1:55,08	4:08,36	1:29,16	3:15,63	7:10,67	1:38,33	3:36,01
10ª Elim	2016	0:23,85	0:51,46	1:53,11	3:58,99	8:25,25	6:10,67	0:29,48	1:03,70	2:21,24	0:26,80	0:57,77	2:06,52	0:25,36	0:55,94	2:05,84				1:38,35	3:34,36	7:50,63	1:48,20	4:07,92
	2017	0:24,09	0:52,16	1:53,43	4:02,46		6:47,51	0:29,80	1:05,42	2:23,15	0:27,47	0:59,44	2:06,82	0:25,71	0:56,86	2:07,19	0:59,27	2:12,17	4:34,10					
	2018	0:23,68	0:51,46	1:52,80	3:57,24			0:29,84	1:04,18	2:21,47	0:27,03	0:57,78	2:06,39	0:25,37	0:57,01	2:05,70	0:59,00		4:32,73					
	2019	0:23,50	0:51,52	1:53,07	4:01,45			0:29,38	1:03,27	2:19,10	0:26,99	0:57,67	2:05,38	0:25,44	0:57,53	2:05,89	0:58,54	2:05,54	4:30,28					
Part	2016	10	12	15	18	16	17	15	19	11	19	22	21	17	14	17	6	8	9	11	9	8	10	10
	2017	10	12	17	16	8	10	17	13	12	10	12	16	16	14	13	17	11	12	8	8	7	9	9
	2018	18	19	15	16	5	9	17	16	17	16	15	15	21	13	18	15	9	15	5	6	4	9	7
	2019	26	19	16	16	5	9	23	21	22	17	15	15	18	14	18	15	17	19	9	6	5	9	8

CAMPEONATO NACIONAL DE SENIORES Piscina Curta (FEMININOS)																								
LIVRES						BRUÇOS			COSTAS			MARIPOSA			ESTILOS			LIVRES			ESTILOS			
	50	100	200	400	800	1500	50	100	200	50	100	200	50	100	200	100	200	400	4x50	4x100	4x200	4x50	4x100	
1ª Final	Antes																			1:43,49	3:47,14		1:53,38	
	2016	0:25,84	0:55,64	1:59,53	4:10,22	8:36,74	16:22,79	0:32,72	1:07,78	2:27,70	0:28,82	1:00,64	2:11,63	0:27,46	0:59,92	2:11,25	1:02,49	2:15,84	4:37,41	1:46,86	3:53,14	8:29,15	1:56,54	4:15,48
	2017	0:25,83	0:56,59	2:01,75	4:19,22	8:47,49	16:44,32	0:32,61	1:10,64	2:32,61	0:28,17	1:01,43	2:11,16	0:27,24	1:00,11	2:17,08	1:02,59	2:21,43	4:51,96	1:49,28	3:54,13	8:21,01	1:58,13	4:17,03
	2018	0:25,07	0:56,11	2:00,29	4:13,20	8:40,65	16:18,04	0:30,80	1:07,37	2:23,46	0:28,36	1:01,22	2:09,12	0:27,05	0:59,45	2:09,65	1:02,36	2:12,24	4:39,23	1:46,04	3:47,61	8:09,45	1:54,60	4:08,63
	2019	0:25,18	0:55,12	2:00,73	4:06,34	8:23,23	15:58,19	0:30,97	1:08,77	2:25,97	0:28,81	1:02,68		0:27,05	0:59,58	2:08,36	1:01,83	2:13,42	4:39,19	1:46,90	3:49,95	8:18,34	1:55,38	4:10,53
10ª Elim	2016	0:27,62	0:59,99	2:10,24	4:36,20	9:30,76	18:11,47	0:34,59	1:15,02	2:45,30	0:31,14	1:07,07	2:24,75	0:29,45	1:05,20			1:07,84	2:26,97					
	2017	0:27,96	0:59,55		4:34,02	9:17,46		0:34,79	1:17,22	2:48,59	0:30,91	1:08,05	2:27,37	0:29,59	1:07,01	2:25,77	1:08,52	2:29,12						
	2018	0:27,31	0:58,76	2:08,12	4:29,52			0:35,47	1:16,30		0:30,82	1:06,21	2:24,10	0:29,62	1:05,06	2:27,47		2:25,34						
	2019	0:27,16	0:59,48	2:07,01	4:32,93			0:34,35	1:14,67	2:43,68	0:30,58	1:06,42	2:27,57	0:29,21	1:05,24	2:26,23	1:07,47	2:25,69						
Part	2016	18	19	17	20	19	11	24	24	17	24	25	12	20	23	8	18	16	6	4	6	5	9	7
	2017	10	13	9	13	14	5	12	12	11	16	14	10	15	10	10	13	13	9	3	5	4	4	5
	2018	14	16	11	10	3	2	12	11	7	20	17	19	17	15	12	8	13	9	2	4	3	8	8
	2019	18	12	14	11	7	4	16	18	11	17	16	10	20	12	12	14	12	8	6	7	3	7	7

Melhor Marca Masculina dos Campeonatos

Melhor Marca Feminina dos Campeonatos

2016 As finais foram com 8 nadadores. Para a devida comparação os tempos registados correspondam ao 10º tempo das eliminatórias

2019 As finais foram com 8 nadadores. Para a devida comparação os tempos registados correspondam ao 10º tempo das eliminatórias

Os tempos sombreados a azul e rosa poderão vir a ser considerados como recorde dos campeonatos, já que são ao momento as melhores marcas registadas no Campeonato Nacional de Piscina Curta, desde o seu início em 2001, quer o seu figurino tenha sido em termos absolutos ou, como é o caso presente, nas categorias de juniores e seniores.

Os dados históricos que possuímos que permite-nos adiantar outro tipo de informação que poderá eventualmente emprestar mais emotividade ao campeonato nacional que se vai iniciar. Desde logo a supremacia quanto aos títulos e pódios ao nível de clubes. Se por um lado o Sport Algés e Dafundo lidera quanto ao número de títulos (2514) contra 2461 por parte do Futebol Clube do Porto, já no que diz respeito ao número de pódios nacionais invertem-se as posições com o FCP a liderar (6132) contra os 6109 do SAD. Números estes que poderão e deverão ser aumentados mantendo-se a incógnita sobre as lideranças. O mesmo se passa em relação a outros clubes que pretendam subir no ranking nacional de sempre quanto ao

No sector masculino há apenas 3 nadadores em actividade que estejam no Top 30 no Ranking de sempre.

		RANKING DE SEMPRE MASCULINO - Pódios em Campeonatos Nacionais																									
		Títulos		Absoluto						Sénior						Júnior						Todas Categorias					
		Individuais		Individuais		Estafetas		Individuais		Estafetas		Individuais		Estafetas		Individuais		Estafetas		Totais							
Núm	Atleta	De	A	1º	2º	3º	1º	2º	3º	1º	2º	3º	1º	2º	3º	1º	2º	3º	1º	2º	3º	1º	2º	3º	TT		
1	Rui Paulo Borges	1977	1995	26	13	13	16	5	3	36	12	9	20	10	3	28	2	0	5	0	0	207	49	31	287		
2	Paulo José Frischknecht	1972	1985	27	17	6	18	4	2	16	12	3	17	1	0	21	6	0	9	1	0	151	47	14	212		
3	Nuno Filipe Laurentino	1987	2008	40	20	5	35	11	8	30	7	6	23	8	3	4	1	0	1	2	0	137	55	29	221		
4	Alexis Manaças Santos	2007	2019	34	15	6	22	8	14	23	4	0	15	9	5	9	2	0	3	5	0	118	51	30	199		
5	Sérgio Alexandre Esteves	1981	1994	13	6	5	15	3	4	14	11	3	17	6	2	11	4	6	8	1	0	107	34	24	165		
6	Adriano Miguel Niz	2001	2013	35	16	6	11	13	7	14	10	4	6	2	7	9	2	2	6	0	0	100	47	28	175		
7	José Gomes Pereira	1971	1979	10	5	9	24	2	0	29	16	10	31	4	1	1	1	1	2	1	0	100	29	22	151		
8	João Mendes Santos	1976	1988	22	3	1	7	4	7	28	9	4	11	8	5	14	6	3	5	7	1	93	52	35	180		
9	Sérgio Castro Madeira	1982	1996	12	17	8	7	4	5	13	20	5	3	7	9	10	4	1	7	0	2	87	74	38	199		
10	Luís Miguel Monteiro	1995	2008	15	9	11	4	11	8	5	3	5	1	4	1	5	1	2	4	4	0	86	39	28	153		
11	Vasco Castro Sousa	1975	1988	8	13	7	2	6	5	24	18	9	2	9	4	6	10	5	1	3	4	82	75	37	194		
12	Mabílio António Albuquerque	1982	1988	3	6	6	11	3	3	6	3	1	7	0	2	14	5	1	3	2	3	82	42	22	146		
13	Simão Gomes Morgado	1996	2015	21	14	10	23	17	15	17	9	4	13	12	16	5	3	2	1	1	1	81	59	49	189		
14	Ricardo Conceição Pedroso	1989	2001	8	4	4	24	7	7	12	4	5	17	6	1	1	3	2	4	2	0	79	34	22	135		
15	Henrique Carvalho Vicêncio	1970	1976	11	3	3	5	5	0	6	3	1	4	1	0	18	3	2	8	1	1	77	21	8	106		
16	Diogo Filipe Carvalho	2001	2017	31	18	6	0	1	0	24	12	5	0	0	0	7	5	0	0	0	0	76	41	12	129		
17	José Carlos Moreira	1977	1986	2	7	5	1	2	5	2	8	4	0	3	1	13	7	4	0	0	0	76	37	25	138		
18	Duarte Rafael Mourão	1996	2013	23	25	6	15	7	7	7	19	7	10	4	9	3	1	1	0	0	0	75	71	44	190		
19	Alexandre Felske Yokochi	1977	1992	21	2	1	9	4	5	14	4	3	5	3	3	6	1	3	4	0	0	69	25	19	113		
20	Paulo Manuel Trindade	1979	1996	11	4	1	9	0	4	6	6	2	14	4	3	1	0	2	5	0	0	66	18	23	107		
21	Paulo Gomes Azevedo	1977	1984	5	5	3	5	2	0	13	9	8	15	1	0	7	5	5	12	0	0	63	27	19	109		
22	Nuno Gonçalo Quintanilha	2003	2017	38	21	20	4	5	3	13	16	10	1	2	7	0	4	2	1	0	1	60	48	45	153		
23	Miguel Mendonça Cabrita	1986	1997	11	7	7	4	10	1	10	10	2	8	7	0	7	0	1	3	0	1	58	40	19	117		
24	Celso Fernando Ribeiro	1981	1985	1	5	0	1	1	1	0	0	0	1	0	0	1	4	2	3	2	1	58	30	7	95		
25	David Miguel Ferro	1997	2006	3	10	12	9	10	5	3	3	3	1	4	0	5	5	1	0	0	0	57	42	29	128		
26	Jorge Manuel Maia	2002	2011	4	7	5	8	4	6	5	4	0	1	0	2	2	2	0	6	0	0	56	26	16	98		
27	Carlos Rodrigues Serra	1974	1979	1	3	2	8	1	0	3	2	3	5	1	0	6	3	6	10	0	0	55	11	13	79		
28	Miguel Duarte Nascimento	2011	2019	25	12	10	2	3	2	6	6	4	8	4	0	10	1	0	0	0	0	54	30	21	105		
29	Henrique Pereira Neiva	1999	2011	19	19	8	7	7	7	13	4	4	5	1	4	4	2	1	1	2	1	53	56	35	144		
30	Rui Pinto Abreu	1972	1982	17	18	1	1	2	1	19	6	1	1	1	0	11	17	0	0	0	0	53	47	4	104		
	Atletas em actividade																										

Este documento é um mero exercício de registo e compilação de dados que se apresenta de modo factual. Não pretende fazer análise ou especular sobre esses mesmos dados, algo que só interessaria se, ao longo de tantas décadas, fossem ponderadas outras valências e regulamentos específicos de cada campeonato nacional, que o justificassem.