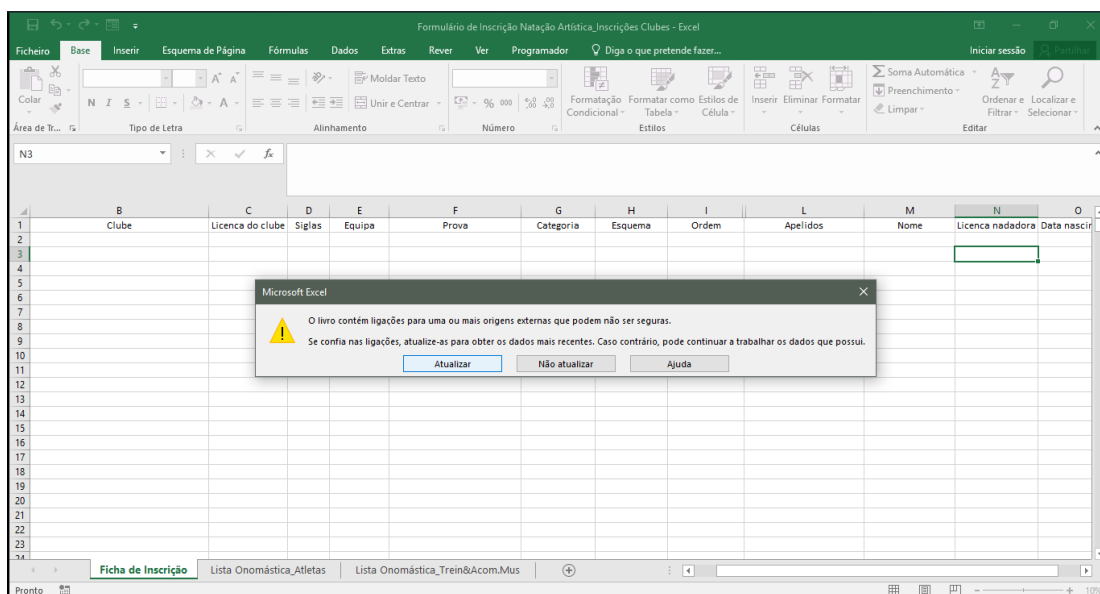


Tutorial para inscrição nos Campeonatos Nacionais de Natação Artística – Época 2019/2020

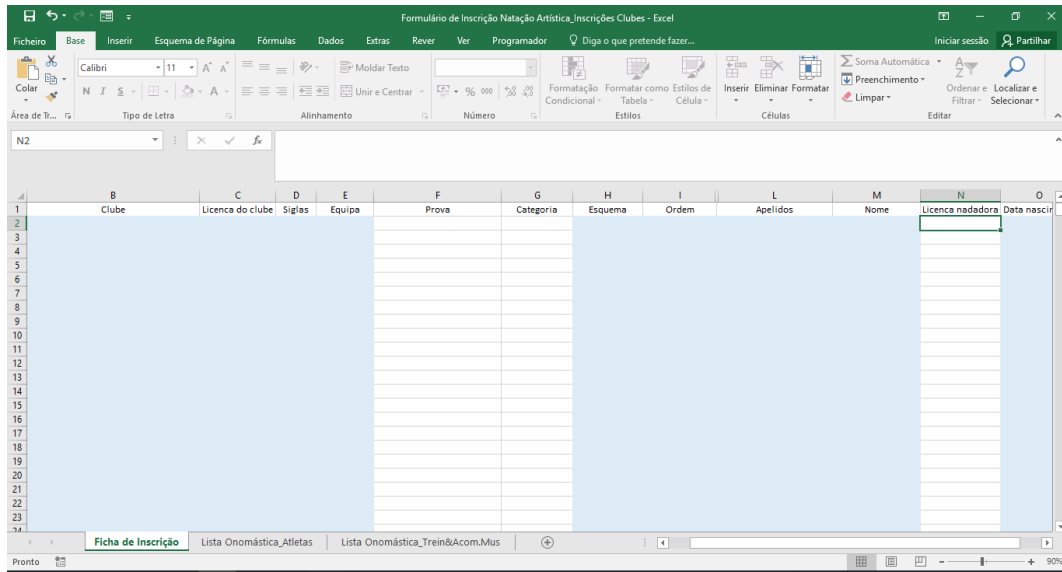
Para preenchimento do novo ficheiro de inscrição nos Campeonatos Nacionais para a presente época, deverão seguir os seguintes passos:

1. Ao abrir o excel, vai aparecer uma caixa de texto com uma mensagem, que devem carregar em atualizar, de modo a ativar o conteúdo.

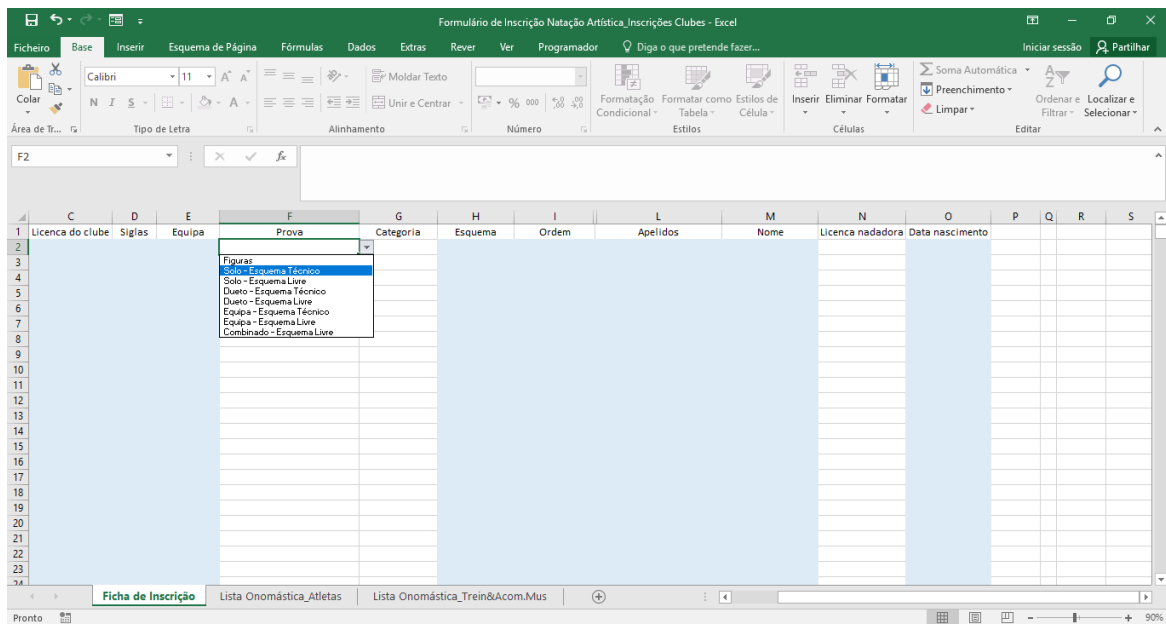


A. FICHA DE INSCRIÇÃO

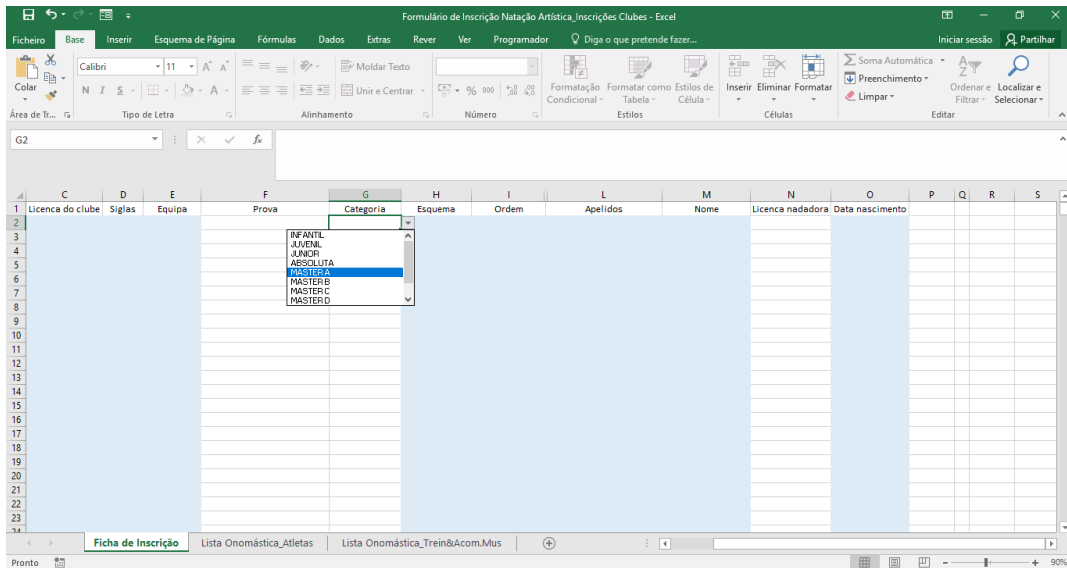
1. Inserir na **coluna N** o número de licença da nadadora. O Excel automaticamente preenche as colunas
 - A – Associação Territorial;
 - B – Clube;
 - C – Licença do Clube;
 - D – Siglas;
 - L – Apelidos;
 - M – Nome;
 - O – Data de Nascimento



2. Selecionar na **coluna F a Prova** em que cada nadadora se inscreve.



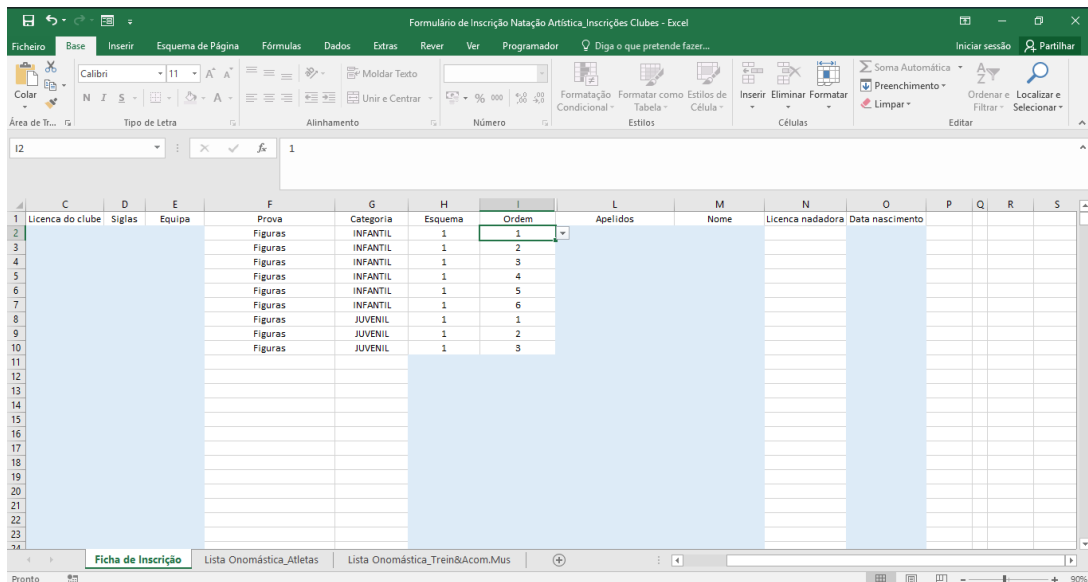
3. Selecionar na **Coluna G** a **Categoria** em que cada nadadora compete.



4. Na **coluna H** deverá estar identificado o **número do esquema**. Caso inscrevam mais do que um esquema em cada prova, deverão identifica-los com o número 1 (Esquema 1) e 2 (esquema 2).

5. Na **coluna I** deverá constar o **número de nadadoras** que integram o Esquema e identificar as **nadadoras suplentes** com a letra R.

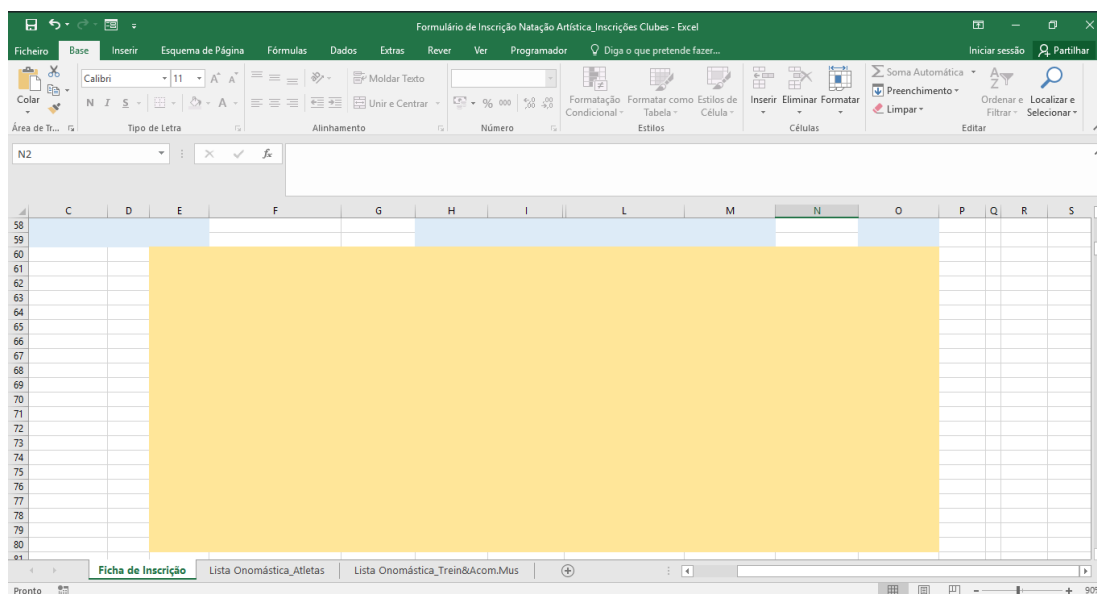
No caso das figuras as atletas devem ser identificadas por categoria de 1 até n – Infantis (1,2,3,...,n), Juvenis (1,2,3,...,n)





NOTAS:

1. No caso de ser a primeira prova da atleta ou o Excel não reconhecer o número de licença (não preenche os campos automaticamente), e após verificarem que o número de licença está correto, deverão preencher os dados da atleta a partir da linha 60 inclusive, até á linha 80. As colunas a serem preenchidas manualmente encontram-se assinaladas a cor diferente.



- Inserir na **coluna E** número da **Equipa**
- Inserir na **coluna F** a **prova a realizar**
- Inserir na **coluna G** a **categoria em que a atleta compete**
- Inserir na **coluna H** o **número do esquema** (no caso das figuras colocar sempre 1)
- Inserir na **coluna I** a **ordem da atleta**
- Inserir na **coluna L** os **apelidos das atletas**
- Inserir na **coluna M** os **nomes próprios das Atletas**
- Inserir na **coluna O** a **data de nascimento das atletas**

2. Todas as nadadoras inscritas independentemente da sua categoria deverão constar no ficheiro de Excel.
3. Na inscrição da **prova de Figuras**, na **coluna I – Ordem** as nadadoras deverão estar identificadas com números (de 1 a n , em que n é o número total de nadadoras inscritas nesta prova do mesmo clube).



Formulário de Inscrição Natacao Artística_Inscrições Clubes - Excel

	C	D	E	F	G	H	I	L	M	N	O	P	Q	R	S
1	Licença do clube	Siglas	Equipa	Prova	Categoria	Esquema	Ordem	Apelidos	Nome	Licença nadadora	Data nascimento				
2				Figuras	INFANTIL	1	1								
3				Figuras	INFANTIL	1	2								
4				Figuras	INFANTIL	1	3								
5				Figuras	INFANTIL	1	4								
6				Figuras	INFANTIL	1	5								
7				Figuras	INFANTIL	1	6								
8				Figuras	JUVENIL	1	1								
9				Figuras	JUVENIL	1	2								
10				Figuras	JUVENIL	1	3								

4. As nadadoras que compitam em mais do que um escalão, deverão estar inscritas nos dois ou três escalões com as devidas provas identificadas. Os dados de identificação das nadadoras deverão estar corretamente preenchidos para que não existam duplicações de nadadoras ou conflitos de participantes no programa informático.

ExemploInscrição CNV_2017 [Modo de Compatibilidade] - Excel (A Ativação do Produto Falhou)

	F	G	H	I	J	K	L	M	N	O
1	Prova	Categoria	Esquema	Orden	Composit	Músic	Apelidos	Nome	Licença nadadora	Data
33	Equipa - Esquema Técnico	ABSOLUTA	1	8			PEÑA EUGENIO	NAYARA MARIA	0002381	15/06
34	Equipa - Esquema Técnico	ABSOLUTA	1	R1			MERINO FERNANDEZ	NEREA	0002382	02/11
35	Equipa - Esquema Técnico	ABSOLUTA	1	R2			RODRIGUEZ GARCIA	MARIA	0002383	07/06
36	Combinado - Esquema Livre	ABSOLUTA	1	1			GONZALEZ DOMINGUEZ	RAQUEL	0002384	20/01
37	Combinado - Esquema Livre	ABSOLUTA	1	2			LOPEZ QUEVEDO	NATALIA	0002385	05/12
38	Combinado - Esquema Livre	ABSOLUTA	1	3			MARTIN ROMERO	LYDIA	0002386	02/03
39	Combinado - Esquema Livre	ABSOLUTA	1	4			MELIAN GONZALEZ	ELENA	0002387	18/04
40	Combinado - Esquema Livre	ABSOLUTA	1	5			MERINO FERNANDEZ	NEREA	0002388	02/11
41	Combinado - Esquema Livre	ABSOLUTA	1	6			MONTERO FANDIÑO	NURIA	0002389	19/03
42	Combinado - Esquema Livre	ABSOLUTA	1	7			ORTEGA SAEZ	CRISTINA MARIA	0002390	10/06
43	Combinado - Esquema Livre	ABSOLUTA	1	8			RODRIGUEZ GARCIA	MARIA	0002391	07/06
44	Combinado - Esquema Livre	ABSOLUTA	1	9			TROYA ARMAS	PAULA	0002392	06/12
45	Combinado - Esquema Livre	ABSOLUTA	1	10			PEÑA EUGENIO	NAYARA MARIA	0002393	15/06
46	Combinado - Esquema Livre	ABSOLUTA	1	R1			HOZ SANTANA	SARABI KIARA DE LA	0002394	03/10
47	Combinado - Esquema Livre	ABSOLUTA	1	R2			NAVARRO SANTANA	IRENE MARIA	0002395	30/10
48	Figuras	JÚNIOR	1	1			GONZALEZ DOMINGUEZ	RAQUEL	0002396	20/01
49	Figuras	JÚNIOR	1	2			MELIAN GONZALEZ	ELENA	0002399	18/04
50	Figuras	JÚNIOR	1	3			MERINO FERNANDEZ	NEREA	0002400	02/11



B. Lista Onomástica_Aletas

Após preenchimento da ficha de inscrição, devem carregar no separador “Lista Onomástica_Aletas”. Esta é de preenchimento automático, e apresenta por atleta as provas em que esta participa.

C. Lista Onomástica_Trein&Acom.Mus

1. Preencher a coluna A “Nº de Filiação” para as treinadoras. As colunas seguintes preenchem-se de forma automática.
2. Preencher a coluna F “Nº de Filiação” para os delegados. As colunas seguintes preenchem-se de forma automática.
3. Indicar se pretendem acompanhamento musical (colocar um X)
4. Colocar a assinatura e carimbo do clube.

D. CONSIDERAÇÕES FINAIS

1. Com o novo documento excel, deixa de ser necessário o preenchimento manual da Lista Onomástica de atletas, treinadores, delegados e acompanhamento musical.
2. Para qualquer dúvida ou dificuldade no preenchimento do novo ficheiro de inscrição, contactar Isabel Lavinha

Isabel.lavinha@fpnatacao.pt 917072674

