

Nome: Mario Andre Bonanca

Ano: 1990

Categoria: Sénior

Clube: SCP

Metros	Acumulado	Parcial
100	01:06.50	01:06.50
200	02:14.59	01:08.09
300	03:21.81	01:07.22
400	04:29.51	01:07.70
500	05:35.44	01:05.93
600	06:42.12	01:06.68
700	07:48.33	01:06.21
800	08:54.55	01:06.22
900	10:00.55	01:06.00
1000	11:06.88	01:06.33
1100	12:13.26	01:06.38
1200	13:19.81	01:06.55
1300	14:26.23	01:06.42
1400	15:32.73	01:06.50
1500	16:39.25	01:06.52
1600	17:46.04	01:06.79
1700	18:52.48	01:06.44
1800	19:58.38	01:05.90
1900	21:04.70	01:06.32
2000	22:11.48	01:06.78
2100	23:18.29	01:06.81
2200	24:25.46	01:07.17
2300	25:30.73	01:05.27
2400	26:37.10	01:06.37
2500	27:43.11	01:06.01
2600	28:49.44	01:06.33
2700	29:56.57	01:07.13
2800	31:03.75	01:07.18
2900	32:10.99	01:07.24
3000	33:18.07	01:07.08
3100	34:25.30	01:07.23
3200	35:32.44	01:07.14
3300	36:38.69	01:06.25
3400	37:45.64	01:06.95
3500	38:52.86	01:07.22
3600	40:00.11	01:07.25
3700	41:06.61	01:06.50
3800	42:11.70	01:05.09
3900	43:16.84	01:05.14
4000	0:44:22.33	01:05.49
4100	0:45:27.49	01:05.16
4200	0:46:33.14	01:05.65
4300	0:47:39.10	01:05.96
4400	0:48:45.49	01:06.39
4500	0:49:51.55	01:06.06
4600	0:50:57.67	01:06.12
4700	0:52:03.80	01:06.13
4800	0:53:10.27	01:06.47
4900	0:54:16.89	01:06.62
5000	0:55:21.73	01:04.84

TEMPO FINAL

0:55:21.73

Classificação Absoluta

1

Diferença para o 1º

00:00.00

Classificação Género

1

Diferença para o 1º

00:00.00

Classificação Categoria

1

Diferença para o 1º

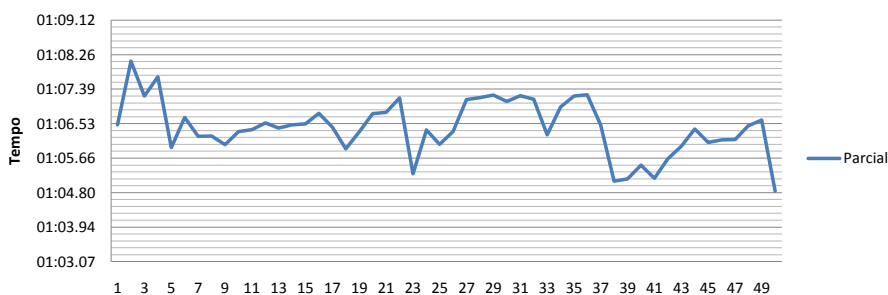
00:00.00

Análise Estatística

	Média	Melhor Parcial	Pior Parcial	Tempo
1º Km	01:06.69	01:05.93	01:08.09	11:06.88
2º Km	01:06.46	01:05.90	01:06.79	11:04.60
3º Km	01:06.66	01:05.27	01:07.24	11:06.59
4º Km	01:06.43	01:05.09	01:07.25	11:04.26
5º Km	01:05.94	01:04.84	01:06.62	10:59.40
Total	01:06.43	01:04.84	01:08.09	55:21.73

Parciais <	1:06	10
Parciais a	1:06	28
Parciais a	1:07	11
Parciais a	1:08	1
Parciais a	1:09	0
Parciais a	1:10	0
Parciais a	1:11	0
Parciais a	1:12	0
Parciais a	1:13	0
Parciais a	1:14	0
Parciais a	1:15	0
Parciais a	1:16	0
Parciais a	1:17	0
Parciais a	1:18	0
Parciais a	1:19	0
Parciais a	1:20	0
Parciais a	1:21	0
Parciais a	1:22	0
Parciais a	1:23	0
Parciais a	1:24	0
Parciais >	1:24	0

PARCIAIS



Nome: Diogo Andre Gaspar

Ano: 1990

Categoria: Sénior

Clube: SFUAP

Metros	Acumulado	Parcial
100	01:05.83	01:05.83
200	02:14.53	01:08.70
300	03:21.97	01:07.44
400	04:30.23	01:08.26
500	05:35.95	01:05.72
600	06:42.69	01:06.74
700	07:48.33	01:05.64
800	08:54.43	01:06.10
900	10:00.92	01:06.49
1000	11:07.45	01:06.53
1100	12:13.42	01:05.97
1200	13:19.98	01:06.56
1300	14:27.12	01:07.14
1400	15:33.06	01:05.94
1500	16:40.04	01:06.98
1600	17:46.04	01:06.00
1700	18:52.49	01:06.45
1800	19:59.05	01:06.56
1900	21:05.26	01:06.21
2000	22:12.02	01:06.76
2100	23:18.60	01:06.58
2200	24:24.70	01:06.10
2300	25:30.83	01:06.13
2400	26:38.05	01:07.22
2500	27:44.18	01:06.13
2600	28:50.52	01:06.34
2700	29:57.29	01:06.77
2800	31:04.32	01:07.03
2900	32:11.41	01:07.09
3000	33:18.68	01:07.27
3100	34:25.67	01:06.99
3200	35:32.31	01:06.64
3300	36:38.80	01:06.49
3400	37:46.27	01:07.47
3500	38:53.58	01:07.31
3600	40:01.01	01:07.43
3700	41:07.58	01:06.57
3800	42:13.61	01:06.03
3900	43:19.70	01:06.09
4000	0:44:26.99	01:07.29
4100	0:45:34.24	01:07.25
4200	0:46:41.67	01:07.43
4300	0:47:49.57	01:07.90
4400	0:48:57.11	01:07.54
4500	0:50:04.76	01:07.65
4600	0:51:12.97	01:08.21
4700	0:52:21.62	01:08.65
4800	0:53:30.18	01:08.56
4900	0:54:39.05	01:08.87
5000	0:55:46.01	01:06.96

TEMPO FINAL

0:55:46.01

Classificação Absoluta

2

Diferença para o 1º

00:24.28

Classificação Género

2

Diferença para o 1º

00:24.28

Classificação Categoria

2

Diferença para o 1º

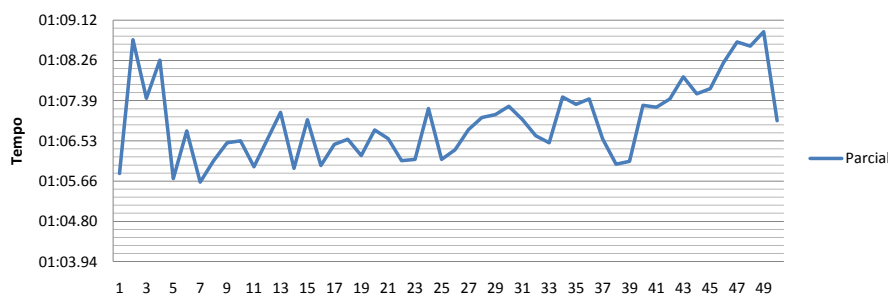
00:24.28

Análise Estatística

	Média	Melhor Parcial	Pior Parcial	Tempo
1º Km	01:06.75	01:05.64	01:08.70	11:07.45
2º Km	01:06.46	01:05.94	01:07.14	11:04.57
3º Km	01:06.67	01:06.10	01:07.27	11:06.66
4º Km	01:06.83	01:06.03	01:07.47	11:08.31
5º Km	01:07.90	01:06.96	01:08.87	11:19.02
Total	01:06.92	01:05.64	01:08.87	55:46.01

Parciais <	1:06	5
Parciais a	1:06	24
Parciais a	1:07	15
Parciais a	1:08	6
Parciais a	1:09	0
Parciais a	1:10	0
Parciais a	1:11	0
Parciais a	1:12	0
Parciais a	1:13	0
Parciais a	1:14	0
Parciais a	1:15	0
Parciais a	1:16	0
Parciais a	1:17	0
Parciais a	1:18	0
Parciais a	1:19	0
Parciais a	1:20	0
Parciais a	1:21	0
Parciais a	1:22	0
Parciais a	1:23	0
Parciais a	1:24	0
Parciais >	1:24	0

PARCIAIS



Nome: Vasco Miguel Gaspar

Ano: 1990

Categoria: Sénior

Clube: SFUAP

Metros	Acumulado	Parcial
100	01:06.83	01:06.83
200	02:14.90	01:08.07
300	03:22.00	01:07.10
400	04:29.89	01:07.89
500	05:36.15	01:06.26
600	06:42.67	01:06.52
700	07:49.07	01:06.40
800	08:55.24	01:06.17
900	10:01.21	01:05.97
1000	11:07.52	01:06.31
1100	12:14.02	01:06.50
1200	13:20.39	01:06.37
1300	14:26.98	01:06.59
1400	15:33.47	01:06.49
1500	16:39.84	01:06.37
1600	17:46.45	01:06.61
1700	18:53.02	01:06.57
1800	19:59.39	01:06.37
1900	21:05.48	01:06.09
2000	22:12.19	01:06.71
2100	23:19.07	01:06.88
2200	24:25.99	01:06.92
2300	25:31.95	01:05.96
2400	26:38.61	01:06.66
2500	27:44.78	01:06.17
2600	28:51.17	01:06.39
2700	29:57.25	01:06.08
2800	31:04.08	01:06.83
2900	32:11.06	01:06.98
3000	33:18.29	01:07.23
3100	34:25.50	01:07.21
3200	35:32.86	01:07.36
3300	36:39.89	01:07.03
3400	37:46.45	01:06.56
3500	38:53.55	01:07.10
3600	40:01.01	01:07.46
3700	41:07.61	01:06.60
3800	42:14.27	01:06.66
3900	43:21.35	01:07.08
4000	0:44:29.57	01:08.22
4100	0:45:37.22	01:07.65
4200	0:46:45.33	01:08.11
4300	0:47:54.32	01:08.99
4400	0:49:03.53	01:09.21
4500	0:50:12.09	01:08.56
4600	0:51:21.17	01:09.08
4700	0:52:29.13	01:07.96
4800	0:53:37.29	01:08.16
4900	0:54:44.90	01:07.61
5000	0:55:49.28	01:04.38

TEMPO FINAL

0:55:49.28

Classificação Absoluta

3

Diferença para o 1º

00:27.55

Classificação Género

3

Diferença para o 1º

00:27.55

Classificação Categoria

3

Diferença para o 1º

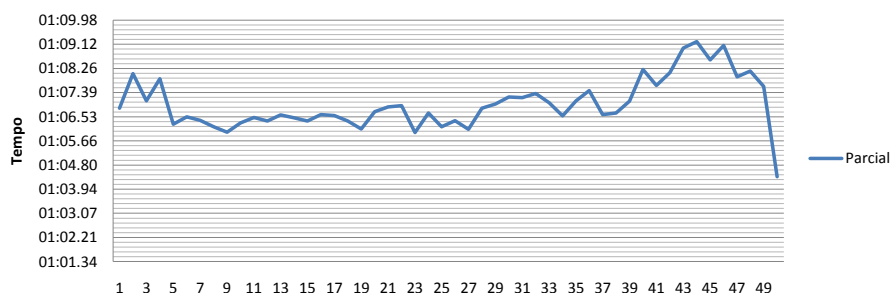
00:27.55

Análise Estatística

	Média	Melhor Parcial	Pior Parcial	Tempo
1º Km	01:06.75	01:05.97	01:08.07	11:07.52
2º Km	01:06.47	01:06.09	01:06.71	11:04.67
3º Km	01:06.61	01:05.96	01:07.23	11:06.10
4º Km	01:07.13	01:06.56	01:08.22	11:11.28
5º Km	01:07.97	01:04.38	01:09.21	11:19.71
Total	01:06.99	01:04.38	01:09.21	55:49.28

Parciais <	1:06	3
Parciais a	1:06	27
Parciais a	1:07	12
Parciais a	1:08	6
Parciais a	1:09	2
Parciais a	1:10	0
Parciais a	1:11	0
Parciais a	1:12	0
Parciais a	1:13	0
Parciais a	1:14	0
Parciais a	1:15	0
Parciais a	1:16	0
Parciais a	1:17	0
Parciais a	1:18	0
Parciais a	1:19	0
Parciais a	1:20	0
Parciais a	1:21	0
Parciais a	1:22	0
Parciais a	1:23	0
Parciais a	1:24	0
Parciais >	1:24	0

PARCIAIS



Nome: Saul Alexandre Morais

Ano: 1991

Categoria: Sénior

Clube: CNA

Metros	Acumulado	Parcial
100	01:05.82	01:05.82
200	02:14.65	01:08.83
300	03:23.71	01:09.06
400	04:32.37	01:08.66
500	05:40.65	01:08.28
600	06:49.15	01:08.50
700	07:57.36	01:08.21
800	09:05.78	01:08.42
900	10:14.11	01:08.33
1000	11:22.89	01:08.78
1100	12:31.99	01:09.10
1200	13:40.90	01:08.91
1300	14:49.83	01:08.93
1400	15:58.24	01:08.41
1500	17:04.92	01:06.68
1600	18:11.97	01:07.05
1700	19:19.19	01:07.22
1800	20:27.01	01:07.82
1900	21:35.05	01:08.04
2000	22:43.28	01:08.23
2100	23:51.83	01:08.55
2200	25:00.64	01:08.81
2300	26:09.44	01:08.80
2400	27:18.26	01:08.82
2500	28:27.17	01:08.91
2600	29:36.09	01:08.92
2700	30:45.37	01:09.28
2800	31:55.09	01:09.72
2900	33:05.15	01:10.06
3000	34:14.80	01:09.65
3100	35:24.65	01:09.85
3200	36:34.41	01:09.76
3300	37:44.53	01:10.12
3400	38:54.65	01:10.12
3500	40:04.57	01:09.92
3600	41:13.92	01:09.35
3700	42:23.63	01:09.71
3800	43:33.19	01:09.56
3900	44:43.00	01:09.81
4000	0:45:52.81	01:09.81
4100	0:47:03.03	01:10.22
4200	0:48:12.96	01:09.93
4300	0:49:22.98	01:10.02
4400	0:50:33.43	01:10.45
4500	0:51:43.68	01:10.25
4600	0:52:53.30	01:09.62
4700	0:54:02.65	01:09.35
4800	0:55:12.37	01:09.72
4900	0:56:21.26	01:08.89
5000	0:57:28.04	01:06.78

TEMPO FINAL

0:57:28.04

Classificação Absoluta

4

Diferença para o 1º

02:06.31

Classificação Género

4

Diferença para o 1º

02:06.31

Classificação Categoria

4

Diferença para o 1º

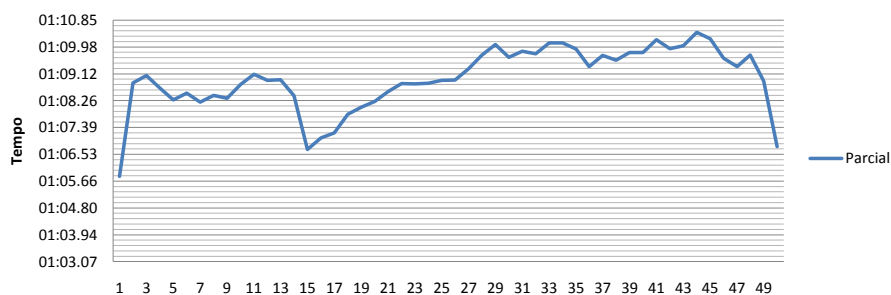
02:06.31

Análise Estatística

	Média	Melhor Parcial	Pior Parcial	Tempo
1º Km	01:08.29	01:05.82	01:09.06	11:22.89
2º Km	01:08.04	01:06.68	01:09.10	11:20.39
3º Km	01:09.15	01:08.55	01:10.06	11:31.52
4º Km	01:09.80	01:09.35	01:10.12	11:38.01
5º Km	01:09.52	01:06.78	01:10.45	11:35.23
Total	01:08.96	01:05.82	01:10.45	57:28.04

Parciais <	1:06	1
Parciais a	1:06	2
Parciais a	1:07	3
Parciais a	1:08	20
Parciais a	1:09	17
Parciais a	1:10	7
Parciais a	1:11	0
Parciais a	1:12	0
Parciais a	1:13	0
Parciais a	1:14	0
Parciais a	1:15	0
Parciais a	1:16	0
Parciais a	1:17	0
Parciais a	1:18	0
Parciais a	1:19	0
Parciais a	1:20	0
Parciais a	1:21	0
Parciais a	1:22	0
Parciais a	1:23	0
Parciais a	1:24	0
Parciais >	1:24	0

PARCIAIS



Nome: Andre Rafael Marinho

Ano: 1993

Categoria: Júnior

Clube: SFUAP

Metros	Acumulado	Parcial
100	01:05.52	01:05.52
200	02:14.54	01:09.02
300	03:24.02	01:09.48
400	04:32.76	01:08.74
500	05:41.12	01:08.36
600	06:49.39	01:08.27
700	07:57.94	01:08.55
800	09:06.27	01:08.33
900	10:14.39	01:08.12
1000	11:23.08	01:08.69
1100	12:32.09	01:09.01
1200	13:40.96	01:08.87
1300	14:49.74	01:08.78
1400	15:59.04	01:09.30
1500	17:07.22	01:08.18
1600	18:16.02	01:08.80
1700	19:25.11	01:09.09
1800	20:34.41	01:09.30
1900	21:43.87	01:09.46
2000	22:52.91	01:09.04
2100	24:01.70	01:08.79
2200	25:11.04	01:09.34
2300	26:20.09	01:09.05
2400	27:29.36	01:09.27
2500	28:39.08	01:09.72
2600	29:48.31	01:09.23
2700	30:57.34	01:09.03
2800	32:06.63	01:09.29
2900	33:15.74	01:09.11
3000	34:24.99	01:09.25
3100	35:34.16	01:09.17
3200	36:44.00	01:09.84
3300	37:54.03	01:10.03
3400	39:04.00	01:09.97
3500	40:13.60	01:09.60
3600	41:23.54	01:09.94
3700	42:33.70	01:10.16
3800	43:43.70	01:10.00
3900	44:53.95	01:10.25
4000	0:46:04.08	01:10.13
4100	0:47:13.75	01:09.67
4200	0:48:23.55	01:09.80
4300	0:49:33.21	01:09.66
4400	0:50:43.24	01:10.03
4500	0:51:53.14	01:09.90
4600	0:53:03.01	01:09.87
4700	0:54:13.13	01:10.12
4800	0:55:23.15	01:10.02
4900	0:56:32.34	01:09.19
5000	0:57:40.07	01:07.73

TEMPO FINAL

0:57:40.07

Classificação Absoluta

5

Diferença para o 1º

02:18.34

Classificação Género

5

Diferença para o 1º

02:18.34

Classificação Categoria

1

Diferença para o 1º

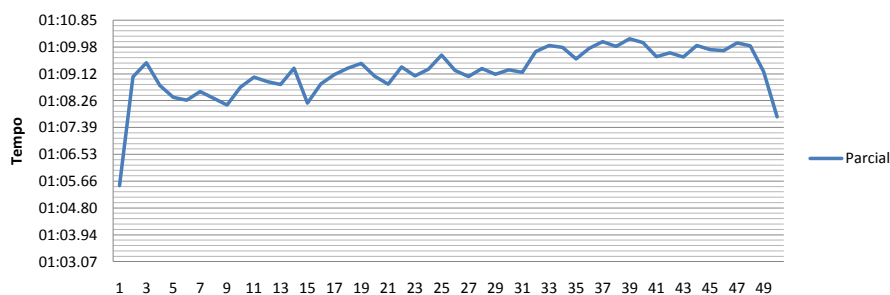
00:00.00

Análise Estatística

	Média	Melhor Parcial	Pior Parcial	Tempo
1º Km	01:08.31	01:05.52	01:09.48	11:23.08
2º Km	01:08.98	01:08.18	01:09.46	11:29.83
3º Km	01:09.21	01:08.79	01:09.72	11:32.08
4º Km	01:09.91	01:09.17	01:10.25	11:39.09
5º Km	01:09.60	01:07.73	01:10.12	11:35.99
Total	01:09.20	01:05.52	01:10.25	57:40.07

Parciais <	1:06	1
Parciais a	1:06	0
Parciais a	1:07	1
Parciais a	1:08	12
Parciais a	1:09	28
Parciais a	1:10	8
Parciais a	1:11	0
Parciais a	1:12	0
Parciais a	1:13	0
Parciais a	1:14	0
Parciais a	1:15	0
Parciais a	1:16	0
Parciais a	1:17	0
Parciais a	1:18	0
Parciais a	1:19	0
Parciais a	1:20	0
Parciais a	1:21	0
Parciais a	1:22	0
Parciais a	1:23	0
Parciais a	1:24	0
Parciais >	1:24	0

PARCIAIS



Nome: Artiom Viatcheslavovitch Poliakov

Ano: 1993

Categoria: Júnior

Clube: CFB

Metros	Acumulado	Parcial
100	01:06.19	01:06.19
200	02:14.73	01:08.54
300	03:22.94	01:08.21
400	04:31.09	01:08.15
500	05:39.84	01:08.75
600	06:49.35	01:09.51
700	07:59.08	01:09.73
800	09:08.60	01:09.52
900	10:18.26	01:09.66
1000	11:27.95	01:09.69
1100	12:37.79	01:09.84
1200	13:47.69	01:09.90
1300	14:57.53	01:09.84
1400	16:07.34	01:09.81
1500	17:17.30	01:09.96
1600	18:27.40	01:10.10
1700	19:37.43	01:10.03
1800	20:47.72	01:10.29
1900	21:58.04	01:10.32
2000	23:08.33	01:10.29
2100	24:18.81	01:10.48
2200	25:29.35	01:10.54
2300	26:39.59	01:10.24
2400	27:50.22	01:10.63
2500	29:00.87	01:10.65
2600	30:10.47	01:09.60
2700	31:20.47	01:10.00
2800	32:30.49	01:10.02
2900	33:40.90	01:10.41
3000	34:51.64	01:10.74
3100	36:02.36	01:10.72
3200	37:12.85	01:10.49
3300	38:23.46	01:10.61
3400	39:34.27	01:10.81
3500	40:45.01	01:10.74
3600	41:55.58	01:10.57
3700	43:06.17	01:10.59
3800	44:16.76	01:10.59
3900	45:27.63	01:10.87
4000	0:46:38.75	01:11.12
4100	0:47:50.15	01:11.40
4200	0:49:00.43	01:10.28
4300	0:50:11.41	01:10.98
4400	0:51:22.61	01:11.20
4500	0:52:33.77	01:11.16
4600	0:53:44.95	01:11.18
4700	0:54:55.97	01:11.02
4800	0:56:06.86	01:10.89
4900	0:57:17.65	01:10.79
5000	0:58:27.06	01:09.41

TEMPO FINAL

0:58:27.06

Classificação Absoluta

6

Diferença para o 1º

03:05.33

Classificação Género

6

Diferença para o 1º

03:05.33

Classificação Categoria

2

Diferença para o 1º

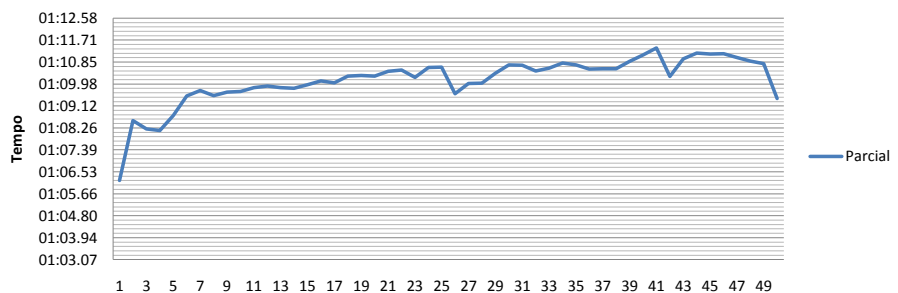
03:05.33

Análise Estatística

	Média	Melhor Parcial	Pior Parcial	Tempo
1º Km	01:08.79	01:06.19	01:09.73	11:27.95
2º Km	01:10.04	01:09.81	01:10.32	11:40.38
3º Km	01:10.33	01:09.60	01:10.74	11:43.31
4º Km	01:10.71	01:10.49	01:11.12	11:47.11
5º Km	01:10.83	01:09.41	01:11.40	11:48.31
Total	01:10.14	01:06.19	01:11.40	58:27.06

Parciais <	1:06	0
Parciais a	1:06	1
Parciais a	1:07	0
Parciais a	1:08	4
Parciais a	1:09	12
Parciais a	1:10	27
Parciais a	1:11	6
Parciais a	1:12	0
Parciais a	1:13	0
Parciais a	1:14	0
Parciais a	1:15	0
Parciais a	1:16	0
Parciais a	1:17	0
Parciais a	1:18	0
Parciais a	1:19	0
Parciais a	1:20	0
Parciais a	1:21	0
Parciais a	1:22	0
Parciais a	1:23	0
Parciais a	1:24	0
Parciais >	1:24	0

PARCIAIS



Nome: Hugo Alberto Ribeiro

Ano: 1988

Categoria: Sénior

Clube: CFV

Metros	Acumulado	Parcial
100	01:05.47	01:05.47
200	02:12.96	01:07.49
300	03:20.79	01:07.83
400	04:29.46	01:08.67
500	05:37.06	01:07.60
600	06:44.66	01:07.60
700	07:52.22	01:07.56
800	08:59.75	01:07.53
900	10:07.33	01:07.58
1000	11:15.55	01:08.22
1100	12:24.17	01:08.62
1200	13:32.79	01:08.62
1300	14:41.37	01:08.58
1400	15:50.34	01:08.97
1500	16:59.45	01:09.11
1600	18:08.62	01:09.17
1700	19:17.95	01:09.33
1800	20:27.32	01:09.37
1900	21:36.79	01:09.47
2000	22:46.56	01:09.77
2100	23:56.87	01:10.31
2200	25:06.98	01:10.11
2300	26:16.82	01:09.84
2400	27:25.73	01:08.91
2500	28:34.81	01:09.08
2600	29:44.79	01:09.98
2700	30:55.66	01:10.87
2800	32:06.79	01:11.13
2900	33:18.19	01:11.40
3000	34:29.83	01:11.64
3100	35:41.92	01:12.09
3200	36:53.70	01:11.78
3300	38:05.92	01:12.22
3400	39:17.18	01:11.26
3500	40:27.08	01:09.90
3600	41:37.14	01:10.06
3700	42:48.49	01:11.35
3800	44:00.19	01:11.70
3900	45:11.86	01:11.67
4000	0:46:23.85	01:11.99
4100	0:47:36.30	01:12.45
4200	0:48:49.19	01:12.89
4300	0:50:03.08	01:13.89
4400	0:51:16.55	01:13.47
4500	0:52:30.44	01:13.89
4600	0:53:44.57	01:14.13
4700	0:54:57.28	01:12.71
4800	0:56:10.96	01:13.68
4900	0:57:25.07	01:14.11
5000	0:58:38.81	01:13.74

TEMPO FINAL

0:58:38.81

Classificação Absoluta

7

Diferença para o 1º

03:17.08

Classificação Género

7

Diferença para o 1º

03:17.08

Classificação Categoria

5

Diferença para o 1º

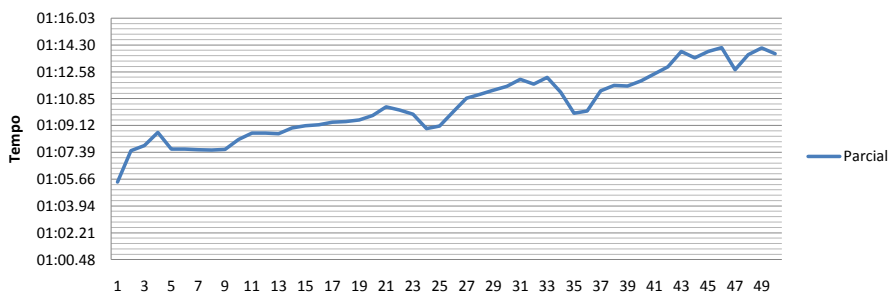
03:17.08

Análise Estatística

	Média	Melhor Parcial	Pior Parcial	Tempo
1º Km	01:07.56	01:05.47	01:08.67	11:15.55
2º Km	01:09.10	01:08.58	01:09.77	11:31.01
3º Km	01:10.33	01:08.91	01:11.64	11:43.27
4º Km	01:11.40	01:09.90	01:12.22	11:54.02
5º Km	01:13.50	01:12.45	01:14.13	12:14.96
Total	01:10.38	01:05.47	01:14.13	58:38.81

Parciais <	1:06	1
Parciais a	1:06	0
Parciais a	1:07	7
Parciais a	1:08	7
Parciais a	1:09	10
Parciais a	1:10	4
Parciais a	1:11	9
Parciais a	1:12	6
Parciais a	1:13	11
Parciais a	1:14	2
Parciais a	1:15	0
Parciais a	1:16	0
Parciais a	1:17	0
Parciais a	1:18	0
Parciais a	1:19	0
Parciais a	1:20	0
Parciais a	1:21	0
Parciais a	1:22	0
Parciais a	1:23	0
Parciais a	1:24	0
Parciais >	1:24	0

PARCIAIS



Nome: Paulo Andre Dias

Ano: 1992

Categoria: Júnior

Clube: GESP

Metros	Acumulado	Parcial
100	01:06.51	01:06.51
200	02:15.38	01:08.87
300	03:25.05	01:09.67
400	04:34.45	01:09.40
500	05:43.81	01:09.36
600	06:54.22	01:10.41
700	08:04.89	01:10.67
800	09:15.80	01:10.91
900	10:26.43	01:10.63
1000	11:37.43	01:11.00
1100	12:48.14	01:10.71
1200	13:58.99	01:10.85
1300	15:10.10	01:11.11
1400	16:21.43	01:11.33
1500	17:32.76	01:11.33
1600	18:44.35	01:11.59
1700	19:55.57	01:11.22
1800	21:06.60	01:11.03
1900	22:17.18	01:10.58
2000	23:27.67	01:10.49
2100	24:38.46	01:10.79
2200	25:49.31	01:10.85
2300	27:00.69	01:11.38
2400	28:11.92	01:11.23
2500	29:23.27	01:11.35
2600	30:33.96	01:10.69
2700	31:44.78	01:10.82
2800	32:56.34	01:11.56
2900	34:07.82	01:11.48
3000	35:20.76	01:12.94
3100	36:32.11	01:11.35
3200	37:43.86	01:11.75
3300	38:55.10	01:11.24
3400	40:06.88	01:11.78
3500	41:18.86	01:11.98
3600	42:30.72	01:11.86
3700	43:43.03	01:12.31
3800	44:54.99	01:11.96
3900	46:08.16	01:13.17
4000	0:47:21.08	01:12.92
4100	0:48:34.06	01:12.98
4200	0:49:47.51	01:13.45
4300	0:51:00.54	01:13.03
4400	0:52:14.08	01:13.54
4500	0:53:29.06	01:14.98
4600	0:54:42.61	01:13.55
4700	0:55:57.49	01:14.88
4800	0:57:13.16	01:15.67
4900	0:58:26.41	01:13.25
5000	0:59:39.11	01:12.70

TEMPO FINAL

0:59:39.11

Classificação Absoluta

8

Diferença para o 1º

04:17.38

Classificação Género

8

Diferença para o 1º

04:17.38

Classificação Categoria

3

Diferença para o 1º

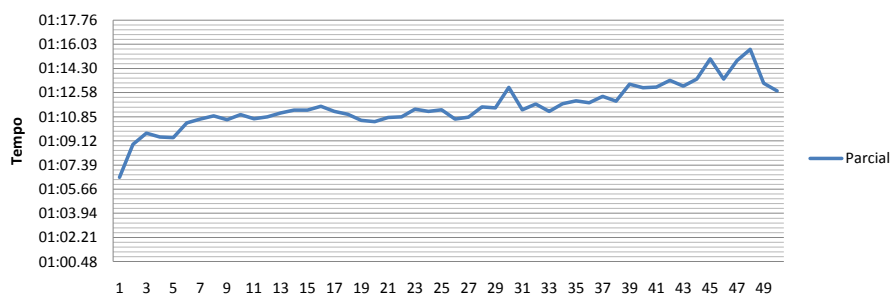
04:17.38

Análise Estatística

	Média	Melhor Parcial	Pior Parcial	Tempo
1º Km	01:09.74	01:06.51	01:11.00	11:37.43
2º Km	01:11.02	01:10.49	01:11.59	11:50.24
3º Km	01:11.31	01:10.69	01:12.94	11:53.09
4º Km	01:12.03	01:11.24	01:13.17	12:00.32
5º Km	01:13.80	01:12.70	01:15.67	12:18.03
Total	01:11.58	01:06.51	01:15.67	59:39.11

Parciais <	1:06	0
Parciais a	1:06	1
Parciais a	1:07	0
Parciais a	1:08	1
Parciais a	1:09	3
Parciais a	1:10	12
Parciais a	1:11	19
Parciais a	1:12	5
Parciais a	1:13	11
Parciais a	1:14	2
Parciais a	1:15	1
Parciais a	1:16	0
Parciais a	1:17	0
Parciais a	1:18	0
Parciais a	1:19	0
Parciais a	1:20	0
Parciais a	1:21	0
Parciais a	1:22	0
Parciais a	1:23	0
Parciais a	1:24	0
Parciais >	1:24	0

PARCIAIS



Nome: Marcelo Goncalo Pereira

Ano: 1990

Categoria: Sénior

Clube: CFV

Metros	Acumulado	Parcial
100	01:06.78	01:06.78
200	02:15.87	01:09.09
300	03:26.23	01:10.36
400	04:37.19	01:10.96
500	05:48.51	01:11.32
600	06:59.72	01:11.21
700	08:10.73	01:11.01
800	09:21.84	01:11.11
900	10:32.45	01:10.61
1000	11:43.29	01:10.84
1100	12:54.39	01:11.10
1200	14:05.28	01:10.89
1300	15:16.47	01:11.19
1400	16:28.18	01:11.71
1500	17:39.50	01:11.32
1600	18:51.35	01:11.85
1700	20:03.52	01:12.17
1800	21:15.42	01:11.90
1900	22:27.96	01:12.54
2000	23:39.71	01:11.75
2100	24:52.10	01:12.39
2200	26:04.65	01:12.55
2300	27:17.82	01:13.17
2400	28:31.10	01:13.28
2500	29:44.47	01:13.37
2600	30:57.94	01:13.47
2700	32:11.13	01:13.19
2800	33:23.83	01:12.70
2900	34:36.60	01:12.77
3000	35:49.68	01:13.08
3100	37:02.64	01:12.96
3200	38:15.41	01:12.77
3300	39:28.01	01:12.60
3400	40:40.30	01:12.29
3500	41:53.34	01:13.04
3600	43:06.89	01:13.55
3700	44:20.31	01:13.42
3800	45:33.64	01:13.33
3900	46:46.81	01:13.17
4000	0:48:00.05	01:13.24
4100	0:49:14.09	01:14.04
4200	0:50:28.26	01:14.17
4300	0:51:42.33	01:14.07
4400	0:52:55.52	01:13.19
4500	0:54:08.89	01:13.37
4600	0:55:22.97	01:14.08
4700	0:56:35.33	01:12.36
4800	0:57:48.06	01:12.73
4900	0:59:01.27	01:13.21
5000	1:00:11.83	01:10.56

TEMPO FINAL

1:00:11.83

Classificação Absoluta

9

Diferença para o 1º

04:50.10

Classificação Género

9

Diferença para o 1º

04:50.10

Classificação Categoria

6

Diferença para o 1º

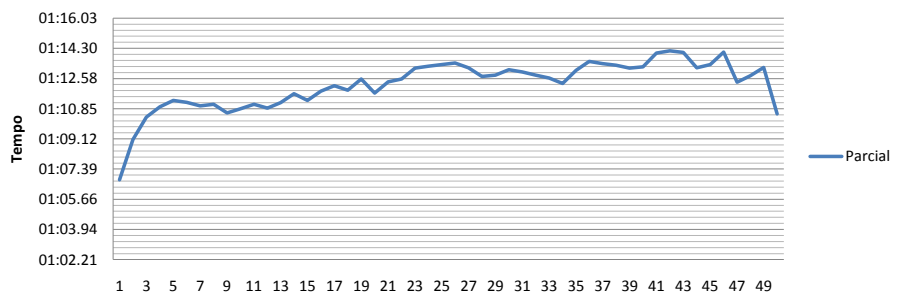
04:50.10

Análise Estatística

	Média	Melhor Parcial	Pior Parcial	Tempo
1º Km	01:10.33	01:06.78	01:11.32	11:43.29
2º Km	01:11.64	01:10.89	01:12.54	11:56.42
3º Km	01:13.00	01:12.39	01:13.47	12:09.97
4º Km	01:13.04	01:12.29	01:13.55	12:10.37
5º Km	01:13.18	01:10.56	01:14.17	12:11.78
Total	01:12.24	01:06.78	01:14.17	00:11.83

Parciais <	1:06	0
Parciais a	1:06	1
Parciais a	1:07	0
Parciais a	1:08	0
Parciais a	1:09	1
Parciais a	1:10	6
Parciais a	1:11	11
Parciais a	1:12	12
Parciais a	1:13	27
Parciais a	1:14	4
Parciais a	1:15	0
Parciais a	1:16	0
Parciais a	1:17	0
Parciais a	1:18	0
Parciais a	1:19	0
Parciais a	1:20	0
Parciais a	1:21	0
Parciais a	1:22	0
Parciais a	1:23	0
Parciais a	1:24	0
Parciais >	1:24	0

PARCIAIS



Nome: Rogério Pina Tavares

Ano: 1992

Categoria: Júnior

Clube: CNLA

Metros	Acumulado	Parcial
100	01:06.16	01:06.16
200	02:15.82	01:09.66
300	03:26.07	01:10.25
400	04:36.90	01:10.83
500	05:48.30	01:11.40
600	07:00.58	01:12.28
700	08:12.13	01:11.55
800	09:24.66	01:12.53
900	10:36.88	01:12.22
1000	11:50.09	01:13.21
1100	13:03.16	01:13.07
1200	14:16.74	01:13.58
1300	15:30.47	01:13.73
1400	16:43.95	01:13.48
1500	17:57.87	01:13.92
1600	19:11.49	01:13.62
1700	20:25.44	01:13.95
1800	21:37.73	01:12.29
1900	22:51.42	01:13.69
2000	24:04.25	01:12.83
2100	25:17.69	01:13.44
2200	26:30.71	01:13.02
2300	27:44.04	01:13.33
2400	28:57.71	01:13.67
2500	30:11.77	01:14.06
2600	31:25.55	01:13.78
2700	32:39.42	01:13.87
2800	33:52.89	01:13.47
2900	35:05.86	01:12.97
3000	36:18.97	01:13.11
3100	37:32.41	01:13.44
3200	38:47.31	01:14.90
3300	40:02.44	01:15.13
3400	41:17.94	01:15.50
3500	42:34.04	01:16.10
3600	43:49.56	01:15.52
3700	45:05.48	01:15.92
3800	46:21.70	01:16.22
3900	47:36.50	01:14.80
4000	0:48:49.01	01:12.51
4100	0:50:02.85	01:13.84
4200	0:51:16.40	01:13.55
4300	0:52:30.25	01:13.85
4400	0:53:43.79	01:13.54
4500	0:54:57.35	01:13.56
4600	0:56:11.11	01:13.76
4700	0:57:25.19	01:14.08
4800	0:58:39.26	01:14.07
4900	0:59:52.51	01:13.25
5000	1:01:03.62	01:11.11

TEMPO FINAL

1:01:03.62

Classificação Absoluta

10

Diferença para o 1º

05:41.89

Classificação Género

10

Diferença para o 1º

05:41.89

Classificação Categoria

4

Diferença para o 1º

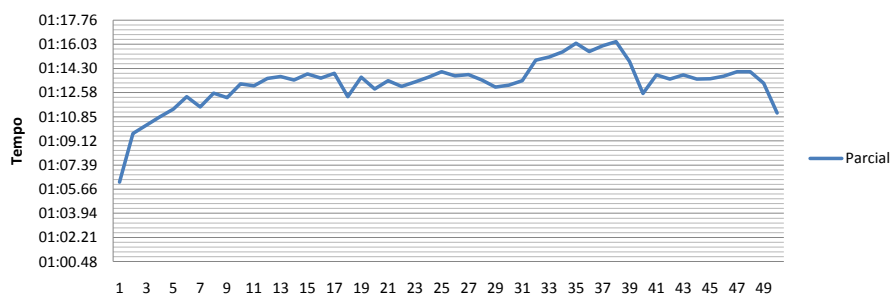
05:41.89

Análise Estatística

	Média	Melhor Parcial	Pior Parcial	Tempo
1º Km	01:11.01	01:06.16	01:13.21	11:50.09
2º Km	01:13.42	01:12.29	01:13.95	12:14.16
3º Km	01:13.47	01:12.97	01:14.06	12:14.72
4º Km	01:15.00	01:12.51	01:16.22	12:30.04
5º Km	01:13.46	01:11.11	01:14.08	12:14.61
Total	01:13.27	01:06.16	01:16.22	01:03.62

Parciais <	1:06	0
Parciais a	1:06	1
Parciais a	1:07	0
Parciais a	1:08	0
Parciais a	1:09	1
Parciais a	1:10	2
Parciais a	1:11	3
Parciais a	1:12	7
Parciais a	1:13	32
Parciais a	1:14	5
Parciais a	1:15	4
Parciais a	1:16	2
Parciais a	1:17	0
Parciais a	1:18	0
Parciais a	1:19	0
Parciais a	1:20	0
Parciais a	1:21	0
Parciais a	1:22	0
Parciais a	1:23	0
Parciais a	1:24	0
Parciais >	1:24	0

PARCIAIS



Nome: Hugo Filipe Almeida

Ano: 1993

Categoria: Júnior

Clube: ABPG

Metros	Acumulado	Parcial
100	01:08.95	01:08.95
200	02:22.10	01:13.15
300	03:35.09	01:12.99
400	04:48.59	01:13.50
500	06:02.28	01:13.69
600	07:15.88	01:13.60
700	08:30.31	01:14.43
800	09:44.47	01:14.16
900	10:59.98	01:15.51
1000	12:15.69	01:15.71
1100	13:31.88	01:16.19
1200	14:48.03	01:16.15
1300	16:04.41	01:16.38
1400	17:20.33	01:15.92
1500	18:34.46	01:14.13
1600	19:48.93	01:14.47
1700	21:03.41	01:14.48
1800	22:18.15	01:14.74
1900	23:33.85	01:15.70
2000	24:49.88	01:16.03
2100	26:04.94	01:15.06
2200	27:21.38	01:16.44
2300	28:36.78	01:15.40
2400	29:52.60	01:15.82
2500	31:08.79	01:16.19
2600	32:25.55	01:16.76
2700	33:41.98	01:16.43
2800	34:58.19	01:16.21
2900	36:15.02	01:16.83
3000	37:32.55	01:17.53
3100	38:50.02	01:17.47
3200	40:08.62	01:18.60
3300	41:27.22	01:18.60
3400	42:44.91	01:17.69
3500	44:03.61	01:18.70
3600	45:19.72	01:16.11
3700	46:35.80	01:16.08
3800	47:52.34	01:16.54
3900	49:09.17	01:16.83
4000	0:50:26.51	01:17.34
4100	0:51:44.91	01:18.40
4200	0:53:02.94	01:18.03
4300	0:54:20.81	01:17.87
4400	0:55:38.68	01:17.87
4500	0:56:56.55	01:17.87
4600	0:58:13.68	01:17.13
4700	0:59:30.29	01:16.61
4800	1:00:47.31	01:17.02
4900	1:02:03.89	01:16.58
5000	1:03:17.05	01:13.16

TEMPO FINAL

1:03:17.05

Classificação Absoluta

11

Diferença para o 1º

07:55.32

Classificação Género

11

Diferença para o 1º

07:55.32

Classificação Categoria

5

Diferença para o 1º

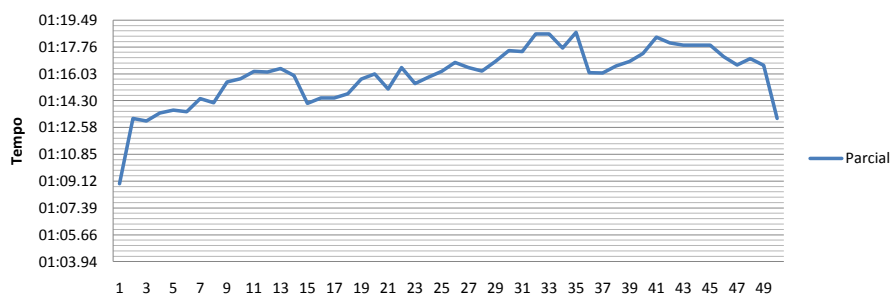
07:55.32

Análise Estatística

	Média	Melhor Parcial	Pior Parcial	Tempo
1º Km	01:13.57	01:08.95	01:15.71	12:15.69
2º Km	01:15.42	01:14.13	01:16.38	12:34.19
3º Km	01:16.27	01:15.06	01:17.53	12:42.67
4º Km	01:17.40	01:16.08	01:18.70	12:53.96
5º Km	01:17.05	01:13.16	01:18.40	12:50.54
Total	01:15.94	01:08.95	01:18.70	03:17.05

Parciais <	1:06	0
Parciais a	1:06	0
Parciais a	1:07	0
Parciais a	1:08	1
Parciais a	1:09	0
Parciais a	1:10	0
Parciais a	1:11	0
Parciais a	1:12	1
Parciais a	1:13	6
Parciais a	1:14	6
Parciais a	1:15	7
Parciais a	1:16	16
Parciais a	1:17	9
Parciais a	1:18	5
Parciais a	1:19	0
Parciais a	1:20	0
Parciais a	1:21	0
Parciais a	1:22	0
Parciais a	1:23	0
Parciais a	1:24	0
Parciais >	1:24	0

PARCIAIS



Nome: Marta Alexandra Saraiva

Ano: 1993

Categoria: Sénior

Clube: SFUAP

Metros	Acumulado	Parcial
100	01:12.15	01:12.15
200	02:26.68	01:14.53
300	03:41.12	01:14.44
400	04:55.31	01:14.19
500	06:09.75	01:14.44
600	07:24.34	01:14.59
700	08:38.80	01:14.46
800	09:53.86	01:15.06
900	11:09.12	01:15.26
1000	12:24.89	01:15.77
1100	13:41.01	01:16.12
1200	14:57.53	01:16.52
1300	16:12.77	01:15.24
1400	17:29.11	01:16.34
1500	18:45.05	01:15.94
1600	20:00.38	01:15.33
1700	21:16.56	01:16.18
1800	22:32.27	01:15.71
1900	23:47.96	01:15.69
2000	25:03.40	01:15.44
2100	26:18.01	01:14.61
2200	27:33.34	01:15.33
2300	28:49.00	01:15.66
2400	30:04.88	01:15.88
2500	31:21.30	01:16.42
2600	32:37.32	01:16.02
2700	33:54.17	01:16.85
2800	35:11.98	01:17.81
2900	36:29.39	01:17.41
3000	37:47.26	01:17.87
3100	39:04.10	01:16.84
3200	40:22.11	01:18.01
3300	41:38.99	01:16.88
3400	42:56.05	01:17.06
3500	44:12.78	01:16.73
3600	45:29.37	01:16.59
3700	46:45.68	01:16.31
3800	48:01.10	01:15.42
3900	49:17.42	01:16.32
4000	0:50:34.08	01:16.66
4100	0:51:51.19	01:17.11
4200	0:53:07.46	01:16.27
4300	0:54:24.51	01:17.05
4400	0:55:41.90	01:17.39
4500	0:56:58.50	01:16.60
4600	0:58:15.42	01:16.92
4700	0:59:32.35	01:16.93
4800	1:00:47.22	01:14.87
4900	1:02:02.34	01:15.12
5000	1:03:17.36	01:15.02

TEMPO FINAL

1:03:17.36

Classificação Absoluta

12

Diferença para o 1º

07:55.63

Classificação Género

1

Diferença para o 1º

00:00.00

Classificação Categoria

1

Diferença para o 1º

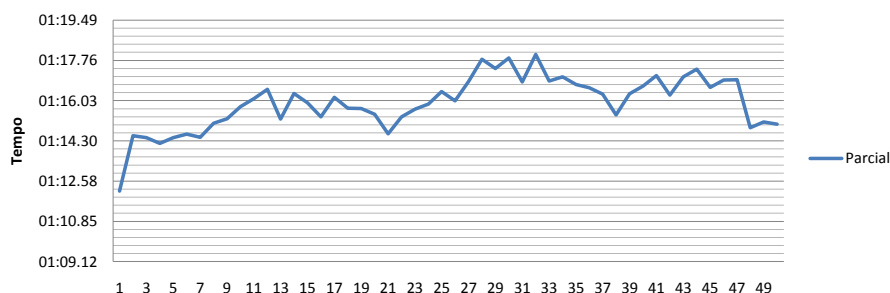
00:00.00

Análise Estatística

	Média	Melhor Parcial	Pior Parcial	Tempo
1º Km	01:14.49	01:12.15	01:15.77	12:24.89
2º Km	01:15.85	01:15.24	01:16.52	12:38.51
3º Km	01:16.39	01:14.61	01:17.87	12:43.86
4º Km	01:16.68	01:15.42	01:18.01	12:46.82
5º Km	01:16.33	01:14.87	01:17.39	12:43.28
Total	01:15.95	01:12.15	01:18.01	03:17.36

Parciais <	1:06	0
Parciais a	1:06	0
Parciais a	1:07	0
Parciais a	1:08	0
Parciais a	1:09	0
Parciais a	1:10	0
Parciais a	1:11	0
Parciais a	1:12	1
Parciais a	1:13	1
Parciais a	1:14	8
Parciais a	1:15	15
Parciais a	1:16	18
Parciais a	1:17	7
Parciais a	1:18	1
Parciais a	1:19	0
Parciais a	1:20	0
Parciais a	1:21	0
Parciais a	1:22	0
Parciais a	1:23	0
Parciais a	1:24	0
Parciais >	1:24	0

PARCIAIS



Nome: Ruben Filipe Nunes

Ano: 1994

Categoria: Juvenil A

Clube: GESP

Metros	Acumulado	Parcial
100	01:10.57	01:10.57
200	02:24.30	01:13.73
300	03:36.76	01:12.46
400	04:49.53	01:12.77
500	06:02.49	01:12.96
600	07:16.31	01:13.82
700	08:30.60	01:14.29
800	09:45.32	01:14.72
900	10:59.37	01:14.05
1000	12:14.21	01:14.84
1100	13:29.24	01:15.03
1200	14:43.87	01:14.63
1300	15:58.01	01:14.14
1400	17:13.59	01:15.58
1500	18:29.10	01:15.51
1600	19:44.53	01:15.43
1700	21:00.26	01:15.73
1800	22:15.81	01:15.55
1900	23:31.06	01:15.25
2000	24:47.37	01:16.31
2100	26:03.23	01:15.86
2200	27:19.24	01:16.01
2300	28:35.81	01:16.57
2400	29:51.86	01:16.05
2500	31:08.51	01:16.65
2600	32:25.55	01:17.04
2700	33:41.61	01:16.06
2800	34:58.01	01:16.40
2900	36:14.72	01:16.71
3000	37:31.41	01:16.69
3100	38:48.59	01:17.18
3200	40:06.54	01:17.95
3300	41:24.87	01:18.33
3400	42:43.23	01:18.36
3500	44:01.38	01:18.15
3600	45:20.15	01:18.77
3700	46:38.01	01:17.86
3800	47:56.14	01:18.13
3900	49:14.13	01:17.99
4000	0:50:31.15	01:17.02
4100	0:51:48.86	01:17.71
4200	0:53:06.62	01:17.76
4300	0:54:23.84	01:17.22
4400	0:55:41.15	01:17.31
4500	0:56:59.36	01:18.21
4600	0:58:18.18	01:18.82
4700	0:59:35.48	01:17.30
4800	1:00:52.53	01:17.05
4900	1:02:09.30	01:16.77
5000	1:03:22.16	01:12.86

TEMPO FINAL

1:03:22.16

Classificação Absoluta

13

Diferença para o 1º

08:00.43

Classificação Género

12

Diferença para o 1º

08:00.43

Classificação Categoria

1

Diferença para o 1º

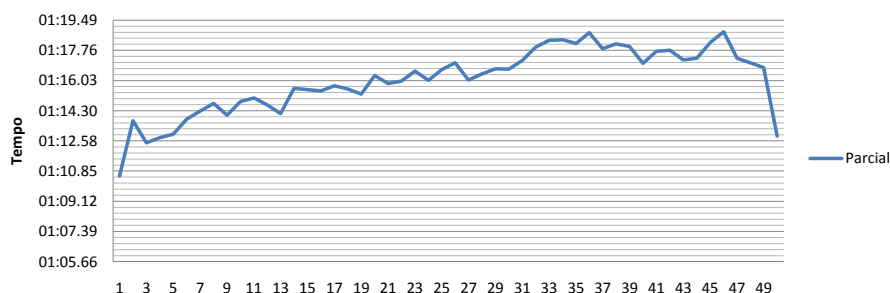
00:00.00

Análise Estatística

	Média	Melhor Parcial	Pior Parcial	Tempo
1º Km	01:13.42	01:10.57	01:14.84	12:14.21
2º Km	01:15.32	01:14.14	01:16.31	12:33.16
3º Km	01:16.40	01:15.86	01:17.04	12:44.04
4º Km	01:17.97	01:17.02	01:18.77	12:59.74
5º Km	01:17.10	01:12.86	01:18.82	12:51.01
Total	01:16.04	01:10.57	01:18.82	03:22.16

Parciais <	1:06	0
Parciais a	1:06	0
Parciais a	1:07	0
Parciais a	1:08	0
Parciais a	1:09	0
Parciais a	1:10	1
Parciais a	1:11	0
Parciais a	1:12	4
Parciais a	1:13	6
Parciais a	1:14	6
Parciais a	1:15	8
Parciais a	1:16	10
Parciais a	1:17	12
Parciais a	1:18	8
Parciais a	1:19	0
Parciais a	1:20	0
Parciais a	1:21	0
Parciais a	1:22	0
Parciais a	1:23	0
Parciais a	1:24	0
Parciais >	1:24	0

PARCIAIS



Nome: Goncalo Goncalves Meneses

Ano: 1992

Categoria: Júnior

Clube: VSC

Metros	Acumulado	Parcial
100	01:07.43	01:07.43
200	02:18.90	01:11.47
300	03:31.50	01:12.60
400	04:44.15	01:12.65
500	05:57.54	01:13.39
600	07:10.85	01:13.31
700	08:24.50	01:13.65
800	09:38.43	01:13.93
900	10:53.25	01:14.82
1000	12:07.78	01:14.53
1100	13:22.65	01:14.87
1200	14:36.88	01:14.23
1300	15:50.71	01:13.83
1400	17:06.11	01:15.40
1500	18:21.45	01:15.34
1600	19:36.87	01:15.42
1700	20:53.40	01:16.53
1800	22:10.91	01:17.51
1900	23:28.33	01:17.42
2000	24:46.81	01:18.48
2100	26:03.38	01:16.57
2200	27:21.78	01:18.40
2300	28:39.57	01:17.79
2400	29:57.48	01:17.91
2500	31:15.96	01:18.48
2600	32:34.80	01:18.84
2700	33:53.11	01:18.31
2800	35:11.96	01:18.85
2900	36:30.98	01:19.02
3000	37:50.09	01:19.11
3100	39:08.83	01:18.74
3200	40:27.82	01:18.99
3300	41:46.73	01:18.91
3400	43:05.99	01:19.26
3500	44:25.75	01:19.76
3600	45:45.67	01:19.92
3700	47:04.33	01:18.66
3800	48:24.45	01:20.12
3900	49:45.27	01:20.82
4000	0:51:05.76	01:20.49
4100	0:52:25.61	01:19.85
4200	0:53:45.72	01:20.11
4300	0:55:05.67	01:19.95
4400	0:56:24.76	01:19.09
4500	0:57:45.00	01:20.24
4600	0:59:04.35	01:19.35
4700	1:00:23.73	01:19.38
4800	1:01:42.56	01:18.83
4900	1:03:02.44	01:19.88
5000	1:04:21.46	01:19.02

TEMPO FINAL

1:04:21.46

Classificação Absoluta

14

Diferença para o 1º

08:59.73

Classificação Género

13

Diferença para o 1º

08:59.73

Classificação Categoria

6

Diferença para o 1º

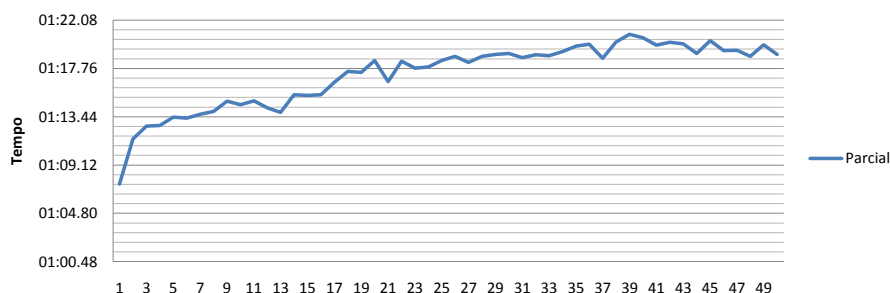
08:59.73

Análise Estatística

	Média	Melhor Parcial	Pior Parcial	Tempo
1º Km	01:12.78	01:07.43	01:14.82	12:07.78
2º Km	01:15.90	01:13.83	01:18.48	12:39.03
3º Km	01:18.33	01:16.57	01:19.11	13:03.28
4º Km	01:19.57	01:18.66	01:20.82	13:15.67
5º Km	01:19.57	01:18.83	01:20.24	13:15.70
Total	01:17.23	01:07.43	01:20.82	04:21.46

Parciais <	1:06	0
Parciais a	1:06	0
Parciais a	1:07	1
Parciais a	1:08	0
Parciais a	1:09	0
Parciais a	1:10	0
Parciais a	1:11	1
Parciais a	1:12	2
Parciais a	1:13	7
Parciais a	1:14	4
Parciais a	1:15	3
Parciais a	1:16	2
Parciais a	1:17	4
Parciais a	1:18	11
Parciais a	1:19	13
Parciais a	1:20	5
Parciais a	1:21	0
Parciais a	1:22	0
Parciais a	1:23	0
Parciais a	1:24	0
Parciais >	1:24	0

PARCIAIS



Nome: Lara Santana Pinheiro

Ano: 1992

Categoria: Sénior

Clube: CFB

Metros	Acumulado	Parcial
100	01:09.74	01:09.74
200	02:21.74	01:12.00
300	03:34.19	01:12.45
400	04:47.31	01:13.12
500	06:00.51	01:13.20
600	07:14.03	01:13.52
700	08:27.68	01:13.65
800	09:42.66	01:14.98
900	10:57.47	01:14.81
1000	12:12.23	01:14.76
1100	13:27.75	01:15.52
1200	14:43.45	01:15.70
1300	15:59.81	01:16.36
1400	17:16.70	01:16.89
1500	18:33.58	01:16.88
1600	19:51.71	01:18.13
1700	21:08.85	01:17.14
1800	22:26.43	01:17.58
1900	23:43.66	01:17.23
2000	25:01.36	01:17.70
2100	26:18.44	01:17.08
2200	27:35.64	01:17.20
2300	28:54.11	01:18.47
2400	30:11.25	01:17.14
2500	31:28.47	01:17.22
2600	32:45.86	01:17.39
2700	34:03.67	01:17.81
2800	35:21.42	01:17.75
2900	36:40.34	01:18.92
3000	37:58.79	01:18.45
3100	39:17.52	01:18.73
3200	40:35.92	01:18.40
3300	41:55.31	01:19.39
3400	43:15.17	01:19.86
3500	44:36.11	01:20.94
3600	45:56.23	01:20.12
3700	47:16.66	01:20.43
3800	48:37.47	01:20.81
3900	49:59.68	01:22.21
4000	0:51:22.05	01:22.37
4100	0:52:43.55	01:21.50
4200	0:54:05.15	01:21.60
4300	0:55:26.81	01:21.66
4400	0:56:47.36	01:20.55
4500	0:58:07.73	01:20.37
4600	0:59:27.96	01:20.23
4700	1:00:48.07	01:20.11
4800	1:02:07.92	01:19.85
4900	1:03:25.81	01:17.89
5000	1:04:43.47	01:17.66

TEMPO FINAL

1:04:43.47

Classificação Absoluta

15

Diferença para o 1º

09:21.74

Classificação Género

2

Diferença para o 1º

09:21.74

Classificação Categoria

2

Diferença para o 1º

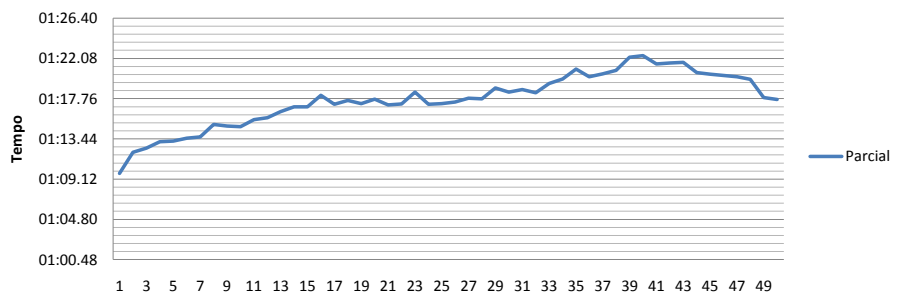
09:21.74

Análise Estatística

	Média	Melhor Parcial	Pior Parcial	Tempo
1º Km	01:13.22	01:09.74	01:14.98	12:12.23
2º Km	01:16.91	01:15.52	01:18.13	12:49.13
3º Km	01:17.74	01:17.08	01:18.92	12:57.43
4º Km	01:20.33	01:18.40	01:22.37	13:23.26
5º Km	01:20.14	01:17.66	01:21.66	13:21.42
Total	01:17.67	01:09.74	01:22.37	04:43.47

Parciais <	1:06	0
Parciais a	1:06	0
Parciais a	1:07	0
Parciais a	1:08	0
Parciais a	1:09	1
Parciais a	1:10	0
Parciais a	1:11	0
Parciais a	1:12	2
Parciais a	1:13	6
Parciais a	1:14	3
Parciais a	1:15	2
Parciais a	1:16	3
Parciais a	1:17	13
Parciais a	1:18	6
Parciais a	1:19	3
Parciais a	1:20	8
Parciais a	1:21	3
Parciais a	1:22	2
Parciais a	1:23	0
Parciais a	1:24	0
Parciais >	1:24	0

PARCIAIS



Nome: Ana Catarina Monteiro

Ano: 1993

Categoria: Sénior

Clube: CFV

Metros	Acumulado	Parcial
100	01:11.59	01:11.59
200	02:27.55	01:15.96
300	03:43.49	01:15.94
400	04:59.30	01:15.81
500	06:15.55	01:16.25
600	07:32.49	01:16.94
700	08:49.72	01:17.23
800	10:07.90	01:18.18
900	11:25.86	01:17.96
1000	12:44.04	01:18.18
1100	14:02.57	01:18.53
1200	15:20.35	01:17.78
1300	16:38.44	01:18.09
1400	17:57.68	01:19.24
1500	19:15.87	01:18.19
1600	20:34.87	01:19.00
1700	21:54.12	01:19.25
1800	23:13.97	01:19.85
1900	24:34.90	01:20.93
2000	25:53.80	01:18.90
2100	27:11.99	01:18.19
2200	28:30.42	01:18.43
2300	29:48.87	01:18.45
2400	31:07.87	01:19.00
2500	32:26.77	01:18.90
2600	33:46.88	01:20.11
2700	35:07.45	01:20.57
2800	36:28.29	01:20.84
2900	37:48.16	01:19.87
3000	39:08.43	01:20.27
3100	40:27.66	01:19.23
3200	41:49.42	01:21.76
3300	43:09.84	01:20.42
3400	44:30.95	01:21.11
3500	45:52.35	01:21.40
3600	47:13.57	01:21.22
3700	48:35.00	01:21.43
3800	49:56.56	01:21.56
3900	51:18.31	01:21.75
4000	0:52:40.63	01:22.32
4100	0:54:02.78	01:22.15
4200	0:55:24.76	01:21.98
4300	0:56:46.94	01:22.18
4400	0:58:09.24	01:22.30
4500	0:59:32.42	01:23.18
4600	1:00:54.72	01:22.30
4700	1:02:17.08	01:22.36
4800	1:03:38.87	01:21.79
4900	1:04:59.60	01:20.73
5000	1:06:17.40	01:17.80

TEMPO FINAL

1:06:17.40

Classificação Absoluta

16

Diferença para o 1º

10:55.67

Classificação Género

3

Diferença para o 1º

10:55.67

Classificação Categoria

3

Diferença para o 1º

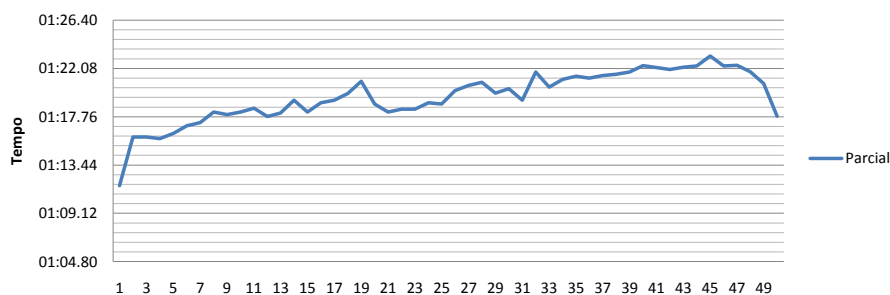
10:55.67

Análise Estatística

	Média	Melhor Parcial	Pior Parcial	Tempo
1º Km	01:16.40	01:11.59	01:18.18	12:44.04
2º Km	01:18.98	01:17.78	01:20.93	13:09.76
3º Km	01:19.46	01:18.19	01:20.84	13:14.63
4º Km	01:21.22	01:19.23	01:22.32	13:32.20
5º Km	01:21.68	01:17.80	01:23.18	13:36.77
Total	01:19.55	01:11.59	01:23.18	06:17.40

Parciais <	1:06	0
Parciais a	1:06	0
Parciais a	1:07	0
Parciais a	1:08	0
Parciais a	1:09	0
Parciais a	1:10	0
Parciais a	1:11	1
Parciais a	1:12	0
Parciais a	1:13	0
Parciais a	1:14	0
Parciais a	1:15	3
Parciais a	1:16	2
Parciais a	1:17	4
Parciais a	1:18	12
Parciais a	1:19	7
Parciais a	1:20	7
Parciais a	1:21	9
Parciais a	1:22	6
Parciais a	1:23	1
Parciais a	1:24	0
Parciais >	1:24	0

PARCIAIS



Nome: Antonio Rafael Bessa

Ano: 1994

Categoria: Juvenil A

Clube: GESP

Metros	Acumulado	Parcial
100	01:08.95	01:08.95
200	02:21.79	01:12.84
300	03:34.72	01:12.93
400	04:47.98	01:13.26
500	06:01.80	01:13.82
600	07:15.93	01:14.13
700	08:29.99	01:14.06
800	09:44.74	01:14.75
900	10:59.92	01:15.18
1000	12:15.54	01:15.62
1100	13:31.61	01:16.07
1200	14:47.72	01:16.11
1300	16:03.76	01:16.04
1400	17:19.85	01:16.09
1500	18:35.75	01:15.90
1600	19:50.68	01:14.93
1700	21:07.04	01:16.36
1800	22:22.61	01:15.57
1900	23:38.29	01:15.68
2000	24:54.68	01:16.39
2100	26:11.00	01:16.32
2200	27:28.80	01:17.80
2300	28:48.17	01:19.37
2400	30:06.41	01:18.24
2500	31:25.45	01:19.04
2600	32:44.35	01:18.90
2700	34:05.37	01:21.02
2800	35:27.30	01:21.93
2900	36:48.32	01:21.02
3000	38:09.28	01:20.96
3100	39:31.27	01:21.99
3200	40:54.82	01:23.55
3300	42:19.17	01:24.35
3400	43:46.42	01:27.25
3500	45:12.98	01:26.56
3600	46:40.88	01:27.90
3700	48:14.69	01:33.81
3800	49:55.89	01:41.20
3900	51:22.10	01:26.21
4000	0:52:48.07	01:25.97
4100	0:54:14.66	01:26.59
4200	0:55:42.17	01:27.51
4300	0:57:10.63	01:28.46
4400	0:58:42.46	01:31.83
4500	1:00:14.09	01:31.63
4600	1:01:44.92	01:30.83
4700	1:03:16.96	01:32.04
4800	1:04:47.52	01:30.56
4900	1:06:14.86	01:27.34
5000	1:07:37.74	01:22.88

TEMPO FINAL

1:07:37.74

Classificação Absoluta

17

Diferença para o 1º

12:16.01

Classificação Género

14

Diferença para o 1º

12:16.01

Classificação Categoria

2

Diferença para o 1º

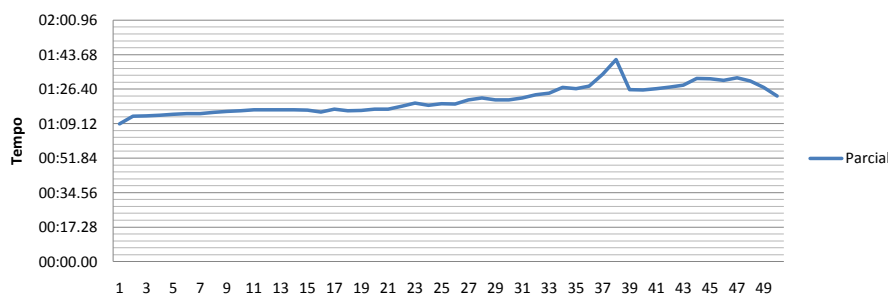
12:16.01

Análise Estatística

	Média	Melhor Parcial	Pior Parcial	Tempo
1º Km	01:13.55	01:08.95	01:15.62	12:15.54
2º Km	01:15.91	01:14.93	01:16.39	12:39.14
3º Km	01:19.46	01:16.32	01:21.93	13:14.60
4º Km	01:27.88	01:21.99	01:41.20	14:38.79
5º Km	01:28.97	01:22.88	01:32.04	14:49.67
Total	01:21.15	01:08.95	01:41.20	07:37.74

Parciais <	1:06	0
Parciais a	1:06	0
Parciais a	1:07	0
Parciais a	1:08	1
Parciais a	1:09	0
Parciais a	1:10	0
Parciais a	1:11	0
Parciais a	1:12	2
Parciais a	1:13	4
Parciais a	1:14	4
Parciais a	1:15	5
Parciais a	1:16	7
Parciais a	1:17	1
Parciais a	1:18	2
Parciais a	1:19	2
Parciais a	1:20	1
Parciais a	1:21	4
Parciais a	1:22	1
Parciais a	1:23	1
Parciais a	1:24	0
Parciais >	1:24	16

PARCIAIS



Nome: Pedro Miguel Ribeiro

Ano: 1995

Categoria: Juvenil B

Clube: ABPG

Metros	Acumulado	Parcial
100	01:09.68	01:09.68
200	02:25.33	01:15.65
300	03:42.06	01:16.73
400	05:00.19	01:18.13
500	06:18.12	01:17.93
600	07:36.65	01:18.53
700	08:55.58	01:18.93
800	10:14.73	01:19.15
900	11:33.96	01:19.23
1000	12:53.65	01:19.69
1100	14:13.34	01:19.69
1200	15:32.95	01:19.61
1300	16:52.33	01:19.38
1400	18:12.55	01:20.22
1500	19:33.00	01:20.45
1600	20:54.06	01:21.06
1700	22:14.46	01:20.40
1800	23:35.38	01:20.92
1900	24:56.44	01:21.06
2000	26:18.14	01:21.70
2100	27:40.29	01:22.15
2200	29:02.74	01:22.45
2300	30:24.34	01:21.60
2400	31:45.09	01:20.75
2500	33:07.84	01:22.75
2600	34:31.13	01:23.29
2700	35:54.03	01:22.90
2800	37:17.54	01:23.51
2900	38:39.90	01:22.36
3000	40:01.99	01:22.09
3100	41:25.02	01:23.03
3200	42:47.69	01:22.67
3300	44:11.73	01:24.04
3400	45:35.06	01:23.33
3500	46:59.26	01:24.20
3600	48:21.21	01:21.95
3700	49:43.91	01:22.70
3800	51:07.00	01:23.09
3900	52:30.09	01:23.09
4000	0:53:53.57	01:23.48
4100	0:55:17.17	01:23.60
4200	0:56:40.78	01:23.61
4300	0:58:05.29	01:24.51
4400	0:59:29.84	01:24.55
4500	1:00:54.91	01:25.07
4600	1:02:20.15	01:25.24
4700	1:03:43.99	01:23.84
4800	1:05:06.80	01:22.81
4900	1:06:26.72	01:19.92
5000	1:07:44.35	01:17.63

TEMPO FINAL

1:07:44.35

Classificação Absoluta

18

Diferença para o 1º

12:22.62

Classificação Género

15

Diferença para o 1º

12:22.62

Classificação Categoria

1

Diferença para o 1º

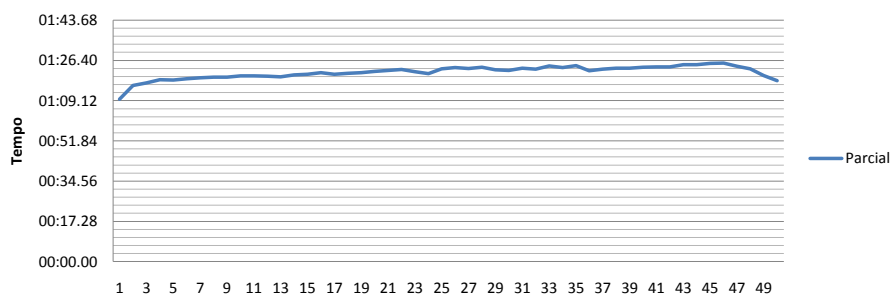
00:00.00

Análise Estatística

	Média	Melhor Parcial	Pior Parcial	Tempo
1º Km	01:17.36	01:09.68	01:19.69	12:53.65
2º Km	01:20.45	01:19.38	01:21.70	13:24.49
3º Km	01:22.39	01:20.75	01:23.51	13:43.85
4º Km	01:23.16	01:21.95	01:24.20	13:51.58
5º Km	01:23.08	01:17.63	01:25.24	13:50.78
Total	01:21.29	01:09.68	01:25.24	07:44.35

Parciais <	1:06	0
Parciais a	1:06	0
Parciais a	1:07	0
Parciais a	1:08	0
Parciais a	1:09	1
Parciais a	1:10	0
Parciais a	1:11	0
Parciais a	1:12	0
Parciais a	1:13	0
Parciais a	1:14	0
Parciais a	1:15	1
Parciais a	1:16	1
Parciais a	1:17	2
Parciais a	1:18	3
Parciais a	1:19	7
Parciais a	1:20	5
Parciais a	1:21	5
Parciais a	1:22	9
Parciais a	1:23	10
Parciais a	1:24	0
Parciais >	1:24	2

PARCIAIS



Nome: Mario Guterres Carvalho

Ano: 1995

Categoria: Juvenil B

Clube: CFV

Metros	Acumulado	Parcial
100	01:15.37	01:15.37
200	02:34.13	01:18.76
300	03:54.31	01:20.18
400	05:13.51	01:19.20
500	06:33.15	01:19.64
600	07:52.13	01:18.98
700	09:11.97	01:19.84
800	10:31.94	01:19.97
900	11:53.25	01:21.31
1000	13:13.70	01:20.45
1100	14:35.30	01:21.60
1200	15:57.28	01:21.98
1300	17:20.19	01:22.91
1400	18:42.74	01:22.55
1500	20:05.50	01:22.76
1600	21:25.55	01:20.05
1700	22:48.08	01:22.53
1800	24:08.66	01:20.58
1900	25:30.62	01:21.96
2000	26:51.00	01:20.38
2100	28:11.67	01:20.67
2200	29:31.64	01:19.97
2300	30:51.62	01:19.98
2400	32:11.71	01:20.09
2500	33:34.60	01:22.89
2600	34:56.21	01:21.61
2700	36:19.32	01:23.11
2800	37:43.61	01:24.29
2900	39:06.62	01:23.01
3000	40:29.98	01:23.36
3100	41:52.18	01:22.20
3200	43:14.63	01:22.45
3300	44:38.21	01:23.58
3400	46:02.36	01:24.15
3500	47:26.09	01:23.73
3600	48:48.05	01:21.96
3700	50:10.16	01:22.11
3800	51:33.48	01:23.32
3900	52:57.49	01:24.01
4000	0:54:20.52	01:23.03
4100	0:55:45.30	01:24.78
4200	0:57:09.88	01:24.58
4300	0:58:35.01	01:25.13
4400	1:00:00.24	01:25.23
4500	1:01:24.67	01:24.43
4600	1:02:48.58	01:23.91
4700	1:04:13.28	01:24.70
4800	1:05:38.99	01:25.71
4900	1:07:03.48	01:24.49
5000	1:08:25.08	01:21.60

TEMPO FINAL

1:08:25.08

Classificação Absoluta

19

Diferença para o 1º

13:03.35

Classificação Género

16

Diferença para o 1º

13:03.35

Classificação Categoria

2

Diferença para o 1º

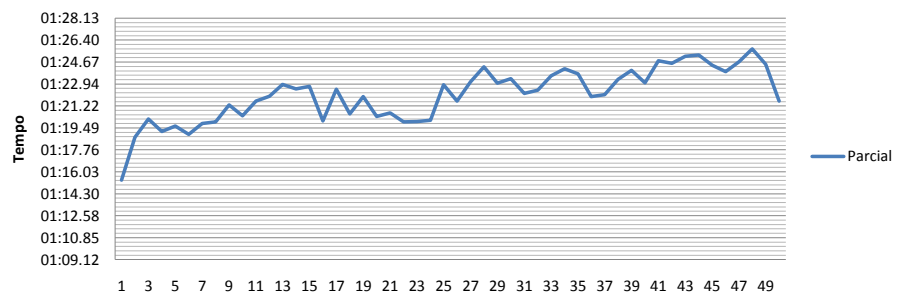
13:03.35

Análise Estatística

	Média	Melhor Parcial	Pior Parcial	Tempo
1º Km	01:19.37	01:15.37	01:21.31	13:13.70
2º Km	01:21.73	01:20.05	01:22.91	13:37.30
3º Km	01:21.90	01:19.97	01:24.29	13:38.98
4º Km	01:23.05	01:21.96	01:24.15	13:50.54
5º Km	01:24.46	01:21.60	01:25.71	14:04.56
Total	01:22.10	01:15.37	01:25.71	08:25.08

Parciais <	1:06	0
Parciais a	1:06	0
Parciais a	1:07	0
Parciais a	1:08	0
Parciais a	1:09	0
Parciais a	1:10	0
Parciais a	1:11	0
Parciais a	1:12	0
Parciais a	1:13	0
Parciais a	1:14	0
Parciais a	1:15	1
Parciais a	1:16	0
Parciais a	1:17	0
Parciais a	1:18	2
Parciais a	1:19	6
Parciais a	1:20	7
Parciais a	1:21	7
Parciais a	1:22	8
Parciais a	1:23	8
Parciais a	1:24	0
Parciais >	1:24	3

PARCIAIS



Nome: Cassandra Pedro Oliveira

Ano: 1995

Categoria: Júnior

Clube: CFV

Metros	Acumulado	Parcial
100	01:20.71	01:20.71
200	02:44.33	01:23.62
300	04:07.57	01:23.24
400	05:31.96	01:24.39
500	06:56.15	01:24.19
600	08:20.12	01:23.97
700	09:45.19	01:25.07
800	11:10.08	01:24.89
900	12:33.95	01:23.87
1000	13:57.35	01:23.40
1100	15:21.39	01:24.04
1200	16:45.51	01:24.12
1300	18:09.78	01:24.27
1400	19:33.96	01:24.18
1500	20:57.77	01:23.81
1600	22:22.40	01:24.63
1700	23:46.91	01:24.51
1800	25:11.36	01:24.45
1900	26:36.65	01:25.29
2000	28:00.97	01:24.32
2100	29:25.14	01:24.17
2200	30:49.48	01:24.34
2300	32:14.16	01:24.68
2400	33:38.02	01:23.86
2500	35:02.07	01:24.05
2600	36:26.64	01:24.57
2700	37:51.31	01:24.67
2800	39:16.66	01:25.35
2900	40:41.07	01:24.41
3000	42:04.95	01:23.88
3100	43:29.21	01:24.26
3200	44:53.10	01:23.89
3300	46:16.33	01:23.23
3400	47:39.88	01:23.55
3500	49:04.55	01:24.67
3600	50:29.83	01:25.28
3700	51:55.35	01:25.52
3800	53:21.78	01:26.43
3900	54:47.41	01:25.63
4000	0:56:13.64	01:26.23
4100	0:57:39.46	01:25.82
4200	0:59:05.79	01:26.33
4300	1:00:31.43	01:25.64
4400	1:01:57.26	01:25.83
4500	1:03:23.27	01:26.01
4600	1:04:49.02	01:25.75
4700	1:06:14.59	01:25.57
4800	1:07:38.61	01:24.02
4900	1:09:03.19	01:24.58
5000	1:10:24.36	01:21.17

TEMPO FINAL

1:10:24.36

Classificação Absoluta

20

Diferença para o 1º

15:02.63

Classificação Género

4

Diferença para o 1º

15:02.63

Classificação Categoria

1

Diferença para o 1º

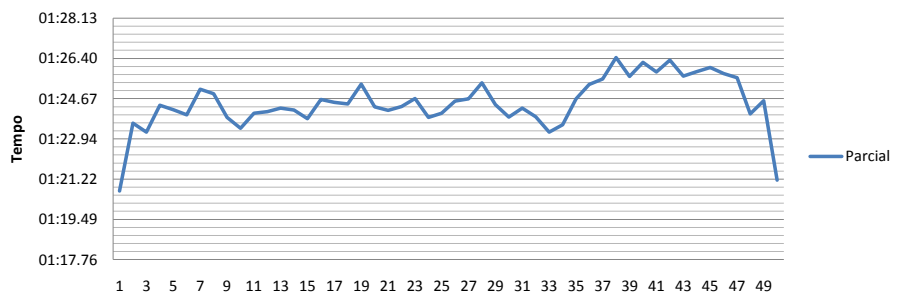
00:00.00

Análise Estatística

	Média	Melhor Parcial	Pior Parcial	Tempo
1º Km	01:23.73	01:20.71	01:25.07	13:57.35
2º Km	01:24.36	01:23.81	01:25.29	14:03.62
3º Km	01:24.40	01:23.86	01:25.35	14:03.98
4º Km	01:24.87	01:23.23	01:26.43	14:08.69
5º Km	01:25.07	01:21.17	01:26.33	14:10.72
Total	01:24.49	01:20.71	01:26.43	10:24.36

Parciais <	1:06	0
Parciais a	1:06	0
Parciais a	1:07	0
Parciais a	1:08	0
Parciais a	1:09	0
Parciais a	1:10	0
Parciais a	1:11	0
Parciais a	1:12	0
Parciais a	1:13	0
Parciais a	1:14	0
Parciais a	1:15	0
Parciais a	1:16	0
Parciais a	1:17	0
Parciais a	1:18	0
Parciais a	1:19	0
Parciais a	1:20	1
Parciais a	1:21	1
Parciais a	1:22	0
Parciais a	1:23	11
Parciais a	1:24	0
Parciais >	1:24	15

PARCIAIS



Nome: Raquel Almeida Lima

Ano: 1994

Categoria: Júnior

Clube: ABPG

Metros	Acumulado	Parcial
100	01:19.60	01:19.60
200	02:44.57	01:24.97
300	04:08.82	01:24.25
400	05:33.93	01:25.11
500	06:59.57	01:25.64
600	08:24.40	01:24.83
700	09:48.82	01:24.42
800	11:12.33	01:23.51
900	12:36.53	01:24.20
1000	14:00.39	01:23.86
1100	15:23.82	01:23.43
1200	16:48.11	01:24.29
1300	18:12.84	01:24.73
1400	19:36.81	01:23.97
1500	21:01.61	01:24.80
1600	22:26.06	01:24.45
1700	23:50.69	01:24.63
1800	25:14.53	01:23.84
1900	26:38.85	01:24.32
2000	28:02.89	01:24.04
2100	29:27.52	01:24.63
2200	30:51.79	01:24.27
2300	32:15.68	01:23.89
2400	33:40.70	01:25.02
2500	35:05.51	01:24.81
2600	36:30.53	01:25.02
2700	37:55.83	01:25.30
2800	39:21.51	01:25.68
2900	40:47.28	01:25.77
3000	42:13.70	01:26.42
3100	43:39.61	01:25.91
3200	45:04.82	01:25.21
3300	46:30.38	01:25.56
3400	47:56.96	01:26.58
3500	49:23.97	01:27.01
3600	50:50.28	01:26.31
3700	52:16.50	01:26.22
3800	53:43.09	01:26.59
3900	55:08.93	01:25.84
4000	05:56:34.84	01:25.91
4100	05:58:01.27	01:26.43
4200	05:59:26.65	01:25.38
4300	1:00:52.06	01:25.41
4400	1:02:17.68	01:25.62
4500	1:03:43.91	01:26.23
4600	1:05:10.13	01:26.22
4700	1:06:36.74	01:26.61
4800	1:08:03.56	01:26.82
4900	1:09:30.62	01:27.06
5000	1:10:56.18	01:25.56

TEMPO FINAL

1:10:56.18

Classificação Absoluta

21

Diferença para o 1º

15:34.45

Classificação Género

5

Diferença para o 1º

15:34.45

Classificação Categoria

2

Diferença para o 1º

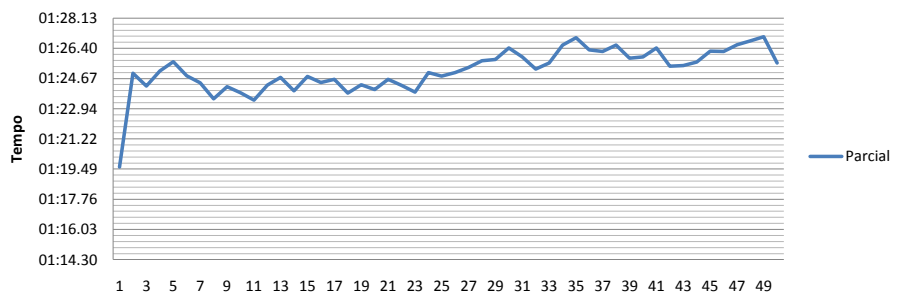
15:34.45

Análise Estatística

	Média	Melhor Parcial	Pior Parcial	Tempo
1º Km	01:24.04	01:19.60	01:25.64	14:00.39
2º Km	01:24.25	01:23.43	01:24.80	14:02.50
3º Km	01:25.08	01:23.89	01:26.42	14:10.81
4º Km	01:26.11	01:25.21	01:27.01	14:21.14
5º Km	01:26.13	01:25.38	01:27.06	14:21.34
Total	01:25.12	01:19.60	01:27.06	10:56.18

Parciais <	1:06	0
Parciais a	1:06	0
Parciais a	1:07	0
Parciais a	1:08	0
Parciais a	1:09	0
Parciais a	1:10	0
Parciais a	1:11	0
Parciais a	1:12	0
Parciais a	1:13	0
Parciais a	1:14	0
Parciais a	1:15	0
Parciais a	1:16	0
Parciais a	1:17	0
Parciais a	1:18	0
Parciais a	1:19	1
Parciais a	1:20	0
Parciais a	1:21	0
Parciais a	1:22	0
Parciais a	1:23	6
Parciais a	1:24	0
Parciais >	1:24	28

PARCIAIS



Nome: Ana Catarina Mateus

Ano: 1994

Categoria: Júnior

Clube: CNLA

Metros	Acumulado	Parcial
100	01:23.72	01:23.72
200	02:48.94	01:25.22
300	04:14.22	01:25.28
400	05:39.19	01:24.97
500	07:04.51	01:25.32
600	08:30.61	01:26.10
700	09:56.34	01:25.73
800	11:22.77	01:26.43
900	12:47.54	01:24.77
1000	14:12.53	01:24.99
1100	15:37.40	01:24.87
1200	17:02.42	01:25.02
1300	18:27.52	01:25.10
1400	19:53.99	01:26.47
1500	21:19.75	01:25.76
1600	22:46.22	01:26.47
1700	24:13.08	01:26.86
1800	25:39.97	01:26.89
1900	27:06.00	01:26.03
2000	28:34.12	01:28.12
2100	30:01.73	01:27.61
2200	31:28.63	01:26.90
2300	32:54.71	01:26.08
2400	34:20.62	01:25.91
2500	35:46.21	01:25.59
2600	37:11.33	01:25.12
2700	38:36.90	01:25.57
2800	40:01.23	01:24.33
2900	41:25.77	01:24.54
3000	42:50.69	01:24.92
3100	44:14.90	01:24.21
3200	45:40.63	01:25.73
3300	47:05.54	01:24.91
3400	48:30.79	01:25.25
3500	49:55.87	01:25.08
3600	51:21.11	01:25.24
3700	52:46.62	01:25.51
3800	54:12.81	01:26.19
3900	55:37.63	01:24.82
4000	0:57:02.78	01:25.15
4100	0:58:27.72	01:24.94
4200	0:59:52.48	01:24.76
4300	1:01:17.07	01:24.59
4400	1:02:42.54	01:25.47
4500	1:04:08.47	01:25.93
4600	1:05:33.51	01:25.04
4700	1:06:58.24	01:24.73
4800	1:08:22.90	01:24.66
4900	1:09:47.55	01:24.65
5000	1:11:10.01	01:22.46

TEMPO FINAL

1:11:10.01

Classificação Absoluta

22

Diferença para o 1º

15:48.28

Classificação Género

6

Diferença para o 1º

15:48.28

Classificação Categoria

3

Diferença para o 1º

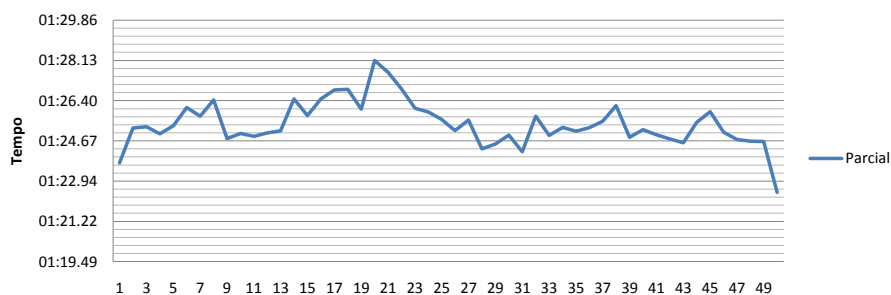
15:48.28

Análise Estatística

	Média	Melhor Parcial	Pior Parcial	Tempo
1º Km	01:25.25	01:23.72	01:26.43	14:12.53
2º Km	01:26.16	01:24.87	01:28.12	14:21.59
3º Km	01:25.66	01:24.33	01:27.61	14:16.57
4º Km	01:25.21	01:24.21	01:26.19	14:12.09
5º Km	01:24.72	01:22.46	01:25.93	14:07.23
Total	01:25.40	01:22.46	01:28.12	11:10.01

Parciais <	1:06	0
Parciais a	1:06	0
Parciais a	1:07	0
Parciais a	1:08	0
Parciais a	1:09	0
Parciais a	1:10	0
Parciais a	1:11	0
Parciais a	1:12	0
Parciais a	1:13	0
Parciais a	1:14	0
Parciais a	1:15	0
Parciais a	1:16	0
Parciais a	1:17	0
Parciais a	1:18	0
Parciais a	1:19	0
Parciais a	1:20	0
Parciais a	1:21	0
Parciais a	1:22	1
Parciais a	1:23	1
Parciais a	1:24	0
Parciais >	1:24	32

PARCIAIS



Nome: Soraia Vanessa Ribeiro

Ano: 1992

Categoria: Sénior

Clube: CFV

Metros	Acumulado	Parcial
100	01:10.26	01:10.26
200	02:26.77	01:16.51
300	03:46.20	01:19.43
400	05:07.66	01:21.46
500	06:30.31	01:22.65
600	07:53.50	01:23.19
700	09:17.37	01:23.87
800	10:40.86	01:23.49
900	12:04.18	01:23.32
1000	13:27.89	01:23.71
1100	14:51.97	01:24.08
1200	16:16.07	01:24.10
1300	17:41.53	01:25.46
1400	19:06.24	01:24.71
1500	20:32.31	01:26.07
1600	21:58.24	01:25.93
1700	23:24.81	01:26.57
1800	24:51.20	01:26.39
1900	26:17.20	01:26.00
2000	27:43.20	01:26.00
2100	29:09.79	01:26.59
2200	30:36.80	01:27.01
2300	32:04.42	01:27.62
2400	33:31.41	01:26.99
2500	34:58.60	01:27.19
2600	36:25.57	01:26.97
2700	37:52.43	01:26.86
2800	39:19.30	01:26.87
2900	40:47.72	01:28.42
3000	42:15.55	01:27.83
3100	43:44.11	01:28.56
3200	45:13.15	01:29.04
3300	46:41.89	01:28.74
3400	48:11.26	01:29.37
3500	49:40.16	01:28.90
3600	51:09.01	01:28.85
3700	52:37.78	01:28.77
3800	54:07.20	01:29.42
3900	55:35.43	01:28.23
4000	0:57:01.66	01:26.23
4100	0:58:28.62	01:26.96
4200	0:59:54.88	01:26.26
4300	1:01:21.76	01:26.88
4400	1:02:48.95	01:27.19
4500	1:04:14.79	01:25.84
4600	1:05:40.39	01:25.60
4700	1:07:05.78	01:25.39
4800	1:08:31.13	01:25.35
4900	1:09:55.94	01:24.81
5000	1:11:19.95	01:24.01

TEMPO FINAL

1:11:19.95

Classificação Absoluta

23

Diferença para o 1º

15:58.22

Classificação Género

7

Diferença para o 1º

15:58.22

Classificação Categoria

4

Diferença para o 1º

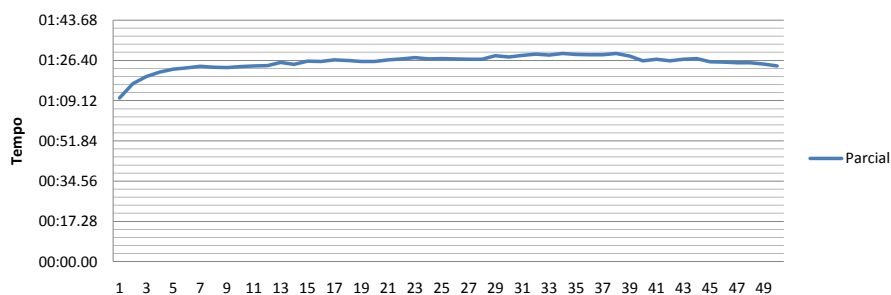
15:58.22

Análise Estatística

	Média	Melhor Parcial	Pior Parcial	Tempo
1º Km	01:20.79	01:10.26	01:23.87	13:27.89
2º Km	01:25.53	01:24.08	01:26.57	14:15.31
3º Km	01:27.23	01:26.59	01:28.42	14:32.35
4º Km	01:28.61	01:26.23	01:29.42	14:46.11
5º Km	01:25.83	01:24.01	01:27.19	14:18.29
Total	01:25.60	01:10.26	01:29.42	11:19.95

Parciais <	1:06	0
Parciais a	1:06	0
Parciais a	1:07	0
Parciais a	1:08	0
Parciais a	1:09	0
Parciais a	1:10	1
Parciais a	1:11	0
Parciais a	1:12	0
Parciais a	1:13	0
Parciais a	1:14	0
Parciais a	1:15	0
Parciais a	1:16	1
Parciais a	1:17	0
Parciais a	1:18	0
Parciais a	1:19	1
Parciais a	1:20	0
Parciais a	1:21	1
Parciais a	1:22	1
Parciais a	1:23	5
Parciais a	1:24	0
Parciais >	1:24	35

PARCIAIS



Nome: Francisco Junior Ferreira

Ano: 1994

Categoria: Juvenil A

Clube: GESP

Metros	Acumulado	Parcial
100	01:12.14	01:12.14
200	02:29.46	01:17.32
300	03:48.96	01:19.50
400	05:09.94	01:20.98
500	06:32.41	01:22.47
600	07:54.10	01:21.69
700	09:16.67	01:22.57
800	10:40.10	01:23.43
900	12:03.80	01:23.70
1000	13:27.54	01:23.74
1100	14:49.03	01:21.49
1200	16:11.08	01:22.05
1300	17:32.17	01:21.09
1400	18:53.37	01:21.20
1500	20:15.79	01:22.42
1600	21:38.65	01:22.86
1700	23:01.87	01:23.22
1800	24:25.81	01:23.94
1900	25:50.04	01:24.23
2000	27:14.55	01:24.51
2100	28:39.08	01:24.53
2200	30:04.36	01:25.28
2300	31:29.80	01:25.44
2400	32:55.81	01:26.01
2500	34:21.17	01:25.36
2600	35:46.54	01:25.37
2700	37:11.92	01:25.38
2800	38:37.63	01:25.71
2900	40:03.53	01:25.90
3000	41:29.39	01:25.86
3100	42:56.61	01:27.22
3200	44:24.39	01:27.78
3300	45:51.98	01:27.59
3400	47:19.69	01:27.71
3500	48:48.39	01:28.70
3600	50:17.05	01:28.66
3700	51:47.08	01:30.03
3800	53:14.93	01:27.85
3900	54:43.50	01:28.57
4000	0:56:14.14	01:30.64
4100	0:57:45.32	01:31.18
4200	0:59:17.59	01:32.27
4300	1:00:49.83	01:32.24
4400	1:02:22.04	01:32.21
4500	1:03:55.12	01:33.08
4600	1:05:27.99	01:32.87
4700	1:07:00.78	01:32.79
4800	1:08:31.72	01:30.94
4900	1:10:02.19	01:30.47
5000	1:11:30.33	01:28.14

TEMPO FINAL

1:11:30.33

Classificação Absoluta

24

Diferença para o 1º

16:08.60

Classificação Género

17

Diferença para o 1º

16:08.60

Classificação Categoria

3

Diferença para o 1º

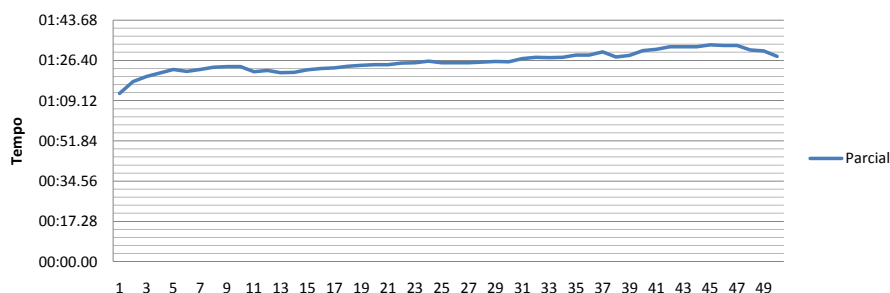
16:08.60

Análise Estatística

	Média	Melhor Parcial	Pior Parcial	Tempo
1º Km	01:20.75	01:12.14	01:23.74	13:27.54
2º Km	01:22.70	01:21.09	01:24.51	13:47.01
3º Km	01:25.48	01:24.53	01:26.01	14:14.84
4º Km	01:28.47	01:27.22	01:30.64	14:44.75
5º Km	01:31.62	01:28.14	01:33.08	15:16.19
Total	01:25.81	01:12.14	01:33.08	11:30.33

Parciais <	1:06	0
Parciais a	1:06	0
Parciais a	1:07	0
Parciais a	1:08	0
Parciais a	1:09	0
Parciais a	1:10	0
Parciais a	1:11	0
Parciais a	1:12	1
Parciais a	1:13	1
Parciais a	1:14	0
Parciais a	1:15	0
Parciais a	1:16	0
Parciais a	1:17	1
Parciais a	1:18	0
Parciais a	1:19	1
Parciais a	1:20	1
Parciais a	1:21	4
Parciais a	1:22	5
Parciais a	1:23	5
Parciais a	1:24	0
Parciais >	1:24	29

PARCIAIS



Nome: Maria Clara Marques

Ano: 1994

Categoria: Júnior

Clube: CNLA

Metros	Acumulado	Parcial
100	01:19.11	01:19.11
200	02:43.00	01:23.89
300	04:07.10	01:24.10
400	05:32.73	01:25.63
500	06:58.60	01:25.87
600	08:25.08	01:26.48
700	09:51.04	01:25.96
800	11:17.20	01:26.16
900	12:43.10	01:25.90
1000	14:08.60	01:25.50
1100	15:34.07	01:25.47
1200	17:00.34	01:26.27
1300	18:26.67	01:26.33
1400	19:53.72	01:27.05
1500	21:20.40	01:26.68
1600	22:46.10	01:25.70
1700	24:11.95	01:25.85
1800	25:38.40	01:26.45
1900	27:05.12	01:26.72
2000	28:33.10	01:27.98
2100	30:00.40	01:27.30
2200	31:26.49	01:26.09
2300	32:52.44	01:25.95
2400	34:17.88	01:25.44
2500	35:43.68	01:25.80
2600	37:10.26	01:26.58
2700	38:37.43	01:27.17
2800	40:03.79	01:26.36
2900	41:30.93	01:27.14
3000	42:58.29	01:27.36
3100	44:23.55	01:25.26
3200	45:48.61	01:25.06
3300	47:13.53	01:24.92
3400	48:39.91	01:26.38
3500	50:07.60	01:27.69
3600	51:34.14	01:26.54
3700	53:00.51	01:26.37
3800	54:28.16	01:27.65
3900	55:55.03	01:26.87
4000	0:57:22.30	01:27.27
4100	0:58:49.00	01:26.70
4200	1:00:16.20	01:27.20
4300	1:01:43.81	01:27.61
4400	1:03:10.37	01:26.56
4500	1:04:36.22	01:25.85
4600	1:06:02.30	01:26.08
4700	1:07:26.15	01:23.85
4800	1:08:51.78	01:25.63
4900	1:10:15.72	01:23.94
5000	1:11:38.03	01:22.31

TEMPO FINAL

1:11:38.03

Classificação Absoluta

25

Diferença para o 1º

16:16.30

Classificação Género

8

Diferença para o 1º

16:16.30

Classificação Categoria

4

Diferença para o 1º

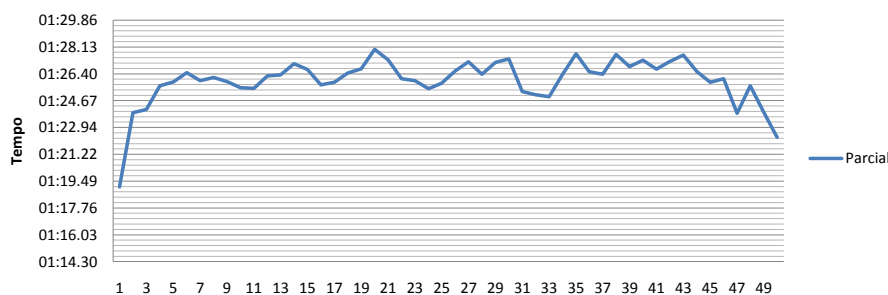
16:16.30

Análise Estatística

	Média	Melhor Parcial	Pior Parcial	Tempo
1º Km	01:24.86	01:19.11	01:26.48	14:08.60
2º Km	01:26.45	01:25.47	01:27.98	14:24.50
3º Km	01:26.52	01:25.44	01:27.36	14:25.19
4º Km	01:26.40	01:24.92	01:27.69	14:24.01
5º Km	01:25.57	01:22.31	01:27.61	14:15.73
Total	01:25.96	01:19.11	01:27.98	11:38.03

Parciais <	1:06	0
Parciais a	1:06	0
Parciais a	1:07	0
Parciais a	1:08	0
Parciais a	1:09	0
Parciais a	1:10	0
Parciais a	1:11	0
Parciais a	1:12	0
Parciais a	1:13	0
Parciais a	1:14	0
Parciais a	1:15	0
Parciais a	1:16	0
Parciais a	1:17	0
Parciais a	1:18	0
Parciais a	1:19	1
Parciais a	1:20	0
Parciais a	1:21	0
Parciais a	1:22	1
Parciais a	1:23	3
Parciais a	1:24	0
Parciais >	1:24	43

PARCIAIS



Nome: Joao Luis Baeta

Ano: 1994

Categoria: Juvenil A

Clube: CNCA

Metros	Acumulado	Parcial
100	01:14.59	01:14.59
200	02:37.00	01:22.41
300	03:58.84	01:21.84
400	05:20.69	01:21.85
500	06:42.70	01:22.01
600	08:05.15	01:22.45
700	09:26.97	01:21.82
800	10:49.16	01:22.19
900	12:12.68	01:23.52
1000	13:32.00	01:19.32
1100	14:55.69	01:23.69
1200	16:20.00	01:24.31
1300	17:43.79	01:23.79
1400	19:06.91	01:23.12
1500	20:30.40	01:23.49
1600	21:54.13	01:23.73
1700	23:19.10	01:24.97
1800	24:42.49	01:23.39
1900	26:05.92	01:23.43
2000	27:32.26	01:26.34
2100	28:58.35	01:26.09
2200	30:22.94	01:24.59
2300	31:48.54	01:25.60
2400	33:14.58	01:26.04
2500	34:40.40	01:25.82
2600	36:06.79	01:26.39
2700	37:33.44	01:26.65
2800	39:00.70	01:27.26
2900	40:28.23	01:27.53
3000	41:54.81	01:26.58
3100	43:21.76	01:26.95
3200	44:49.77	01:28.01
3300	46:15.66	01:25.89
3400	47:40.30	01:24.64
3500	49:07.86	01:27.56
3600	50:36.89	01:29.03
3700	52:05.80	01:28.91
3800	53:34.77	01:28.97
3900	55:04.74	01:29.97
4000	05:56:35.12	01:30.38
4100	05:58:05.83	01:30.71
4200	05:59:36.91	01:31.08
4300	1:01:09.48	01:32.57
4400	1:02:42.25	01:32.77
4500	1:04:14.19	01:31.94
4600	1:05:46.48	01:32.29
4700	1:07:17.79	01:31.31
4800	1:08:47.59	01:29.80
4900	1:10:17.76	01:30.17
5000	1:11:38.34	01:20.58

TEMPO FINAL

1:11:38.34

Classificação Absoluta

26

Diferença para o 1º

16:16.61

Classificação Género

18

Diferença para o 1º

16:16.61

Classificação Categoria

4

Diferença para o 1º

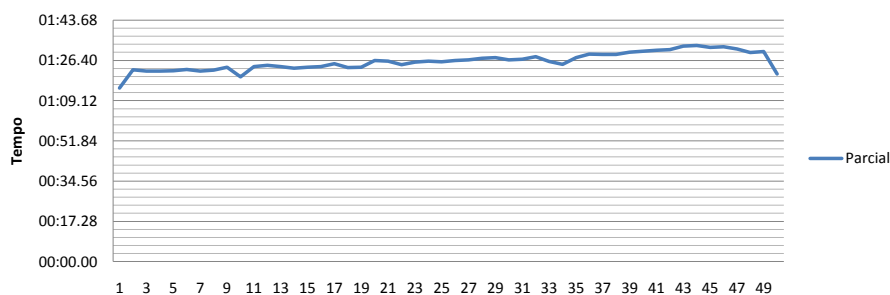
16:16.61

Análise Estatística

	Média	Melhor Parcial	Pior Parcial	Tempo
1º Km	01:21.20	01:14.59	01:23.52	13:32.00
2º Km	01:24.03	01:23.12	01:26.34	14:00.26
3º Km	01:26.25	01:24.59	01:27.53	14:22.55
4º Km	01:28.03	01:24.64	01:30.38	14:40.31
5º Km	01:30.32	01:20.58	01:32.77	15:03.22
Total	01:25.97	01:14.59	01:32.77	11:38.34

Parciais <	1:06	0
Parciais a	1:06	0
Parciais a	1:07	0
Parciais a	1:08	0
Parciais a	1:09	0
Parciais a	1:10	0
Parciais a	1:11	0
Parciais a	1:12	0
Parciais a	1:13	0
Parciais a	1:14	1
Parciais a	1:15	0
Parciais a	1:16	0
Parciais a	1:17	0
Parciais a	1:18	0
Parciais a	1:19	1
Parciais a	1:20	1
Parciais a	1:21	3
Parciais a	1:22	4
Parciais a	1:23	8
Parciais a	1:24	0
Parciais >	1:24	28

PARCIAIS



Nome: Diana Patricia Ferreira

Ano: 1994

Categoria: Júnior

Clube: GESP

Metros	Acumulado	Parcial
100	01:16.92	01:16.92
200	02:39.31	01:22.39
300	04:02.31	01:23.00
400	05:26.80	01:24.49
500	06:50.38	01:23.58
600	08:15.37	01:24.99
700	09:41.08	01:25.71
800	11:07.66	01:26.58
900	12:33.22	01:25.56
1000	13:58.53	01:25.31
1100	15:22.94	01:24.41
1200	16:46.51	01:23.57
1300	18:10.90	01:24.39
1400	19:35.03	01:24.13
1500	20:59.95	01:24.92
1600	22:25.08	01:25.13
1700	23:50.16	01:25.08
1800	25:14.29	01:24.13
1900	26:39.96	01:25.67
2000	28:07.68	01:27.72
2100	29:36.58	01:28.90
2200	31:05.39	01:28.81
2300	32:34.45	01:29.06
2400	34:03.50	01:29.05
2500	35:32.76	01:29.26
2600	37:01.48	01:28.72
2700	38:31.29	01:29.81
2800	40:00.91	01:29.62
2900	41:29.37	01:28.46
3000	42:56.53	01:27.16
3100	44:23.71	01:27.18
3200	45:51.14	01:27.43
3300	47:19.13	01:27.99
3400	48:47.97	01:28.84
3500	50:16.70	01:28.73
3600	51:46.17	01:29.47
3700	53:12.89	01:26.72
3800	54:39.02	01:26.13
3900	56:05.68	01:26.66
4000	0:57:34.11	01:28.43
4100	0:59:02.33	01:28.22
4200	1:00:29.80	01:27.47
4300	1:01:56.85	01:27.05
4400	1:03:22.88	01:26.03
4500	1:04:49.43	01:26.55
4600	1:06:15.61	01:26.18
4700	1:07:42.14	01:26.53
4800	1:09:07.79	01:25.65
4900	1:10:35.09	01:27.30
5000	1:11:56.35	01:21.26

TEMPO FINAL

1:11:56.35

Classificação Absoluta

27

Diferença para o 1º

16:34.62

Classificação Género

9

Diferença para o 1º

16:34.62

Classificação Categoria

5

Diferença para o 1º

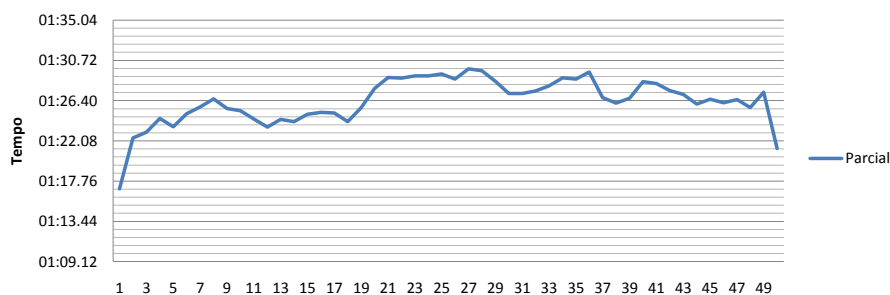
16:34.62

Análise Estatística

	Média	Melhor Parcial	Pior Parcial	Tempo
1º Km	01:23.85	01:16.92	01:26.58	13:58.53
2º Km	01:24.92	01:23.57	01:27.72	14:09.15
3º Km	01:28.89	01:27.16	01:29.81	14:48.85
4º Km	01:27.76	01:26.13	01:29.47	14:37.58
5º Km	01:26.22	01:21.26	01:28.22	14:22.24
Total	01:26.33	01:16.92	01:29.81	11:56.35

Parciais <	1:06	0
Parciais a	1:06	0
Parciais a	1:07	0
Parciais a	1:08	0
Parciais a	1:09	0
Parciais a	1:10	0
Parciais a	1:11	0
Parciais a	1:12	0
Parciais a	1:13	0
Parciais a	1:14	0
Parciais a	1:15	0
Parciais a	1:16	1
Parciais a	1:17	0
Parciais a	1:18	0
Parciais a	1:19	0
Parciais a	1:20	0
Parciais a	1:21	1
Parciais a	1:22	1
Parciais a	1:23	3
Parciais a	1:24	0
Parciais >	1:24	37

PARCIAIS



Nome: Ana Rita Cunha

Ano: 1994

Categoria: Júnior

Clube: GESP

Metros	Acumulado	Parcial
100	01:19.91	01:19.91
200	02:44.54	01:24.63
300	04:08.97	01:24.43
400	05:33.45	01:24.48
500	06:59.35	01:25.90
600	08:24.74	01:25.39
700	09:50.46	01:25.72
800	11:15.28	01:24.82
900	12:41.68	01:26.40
1000	14:08.83	01:27.15
1100	15:37.23	01:28.40
1200	17:03.66	01:26.43
1300	18:31.00	01:27.34
1400	19:57.91	01:26.91
1500	21:27.98	01:30.07
1600	22:54.21	01:26.23
1700	24:20.96	01:26.75
1800	25:49.17	01:28.21
1900	27:17.43	01:28.26
2000	28:46.68	01:29.25
2100	30:20.26	01:33.58
2200	31:52.80	01:32.54
2300	34:35.90	02:43.10
2400	35:58.49	01:22.59
2500	37:23.01	01:24.52
2600	38:47.83	01:24.82
2700	40:13.53	01:25.70
2800	41:40.03	01:26.50
2900	43:05.90	01:25.87
3000	44:31.87	01:25.97
3100	45:57.63	01:25.76
3200	47:24.69	01:27.06
3300	48:51.92	01:27.23
3400	50:19.99	01:28.07
3500	51:46.89	01:26.90
3600	53:13.26	01:26.37
3700	54:41.06	01:27.80
3800	56:09.54	01:28.48
3900	57:39.25	01:29.71
4000	0:59:08.49	01:29.24
4100	1:00:38.03	01:29.54
4200	1:02:08.84	01:30.81
4300	1:03:38.91	01:30.07
4400	1:05:08.17	01:29.26
4500	1:06:37.58	01:29.41
4600	1:08:06.52	01:28.94
4700	1:09:36.41	01:29.89
4800	1:11:05.66	01:29.25
4900	1:12:33.79	01:28.13
5000	1:14:00.20	01:26.41

TEMPO FINAL

1:14:00.20

Classificação Absoluta

28

Diferença para o 1º

18:38.47

Classificação Género

10

Diferença para o 1º

18:38.47

Classificação Categoria

6

Diferença para o 1º

18:38.47

Análise Estatística

	Média	Melhor Parcial	Pior Parcial	Tempo
1º Km	01:24.88	01:19.91	01:27.15	14:08.83
2º Km	01:27.78	01:26.23	01:30.07	14:37.85
3º Km	01:34.52	01:22.59	02:43.10	15:45.19
4º Km	01:27.66	01:25.76	01:29.71	14:36.62
5º Km	01:29.17	01:26.41	01:30.81	14:51.71
Total	01:28.80	01:19.91	02:43.10	14:00.20

Parciais <	1:06	0
Parciais a	1:06	0
Parciais a	1:07	0
Parciais a	1:08	0
Parciais a	1:09	0
Parciais a	1:10	0
Parciais a	1:11	0
Parciais a	1:12	0
Parciais a	1:13	0
Parciais a	1:14	0
Parciais a	1:15	0
Parciais a	1:16	0
Parciais a	1:17	0
Parciais a	1:18	0
Parciais a	1:19	1
Parciais a	1:20	0
Parciais a	1:21	0
Parciais a	1:22	1
Parciais a	1:23	0
Parciais a	1:24	0
Parciais >	1:24	42

PARCIAIS

