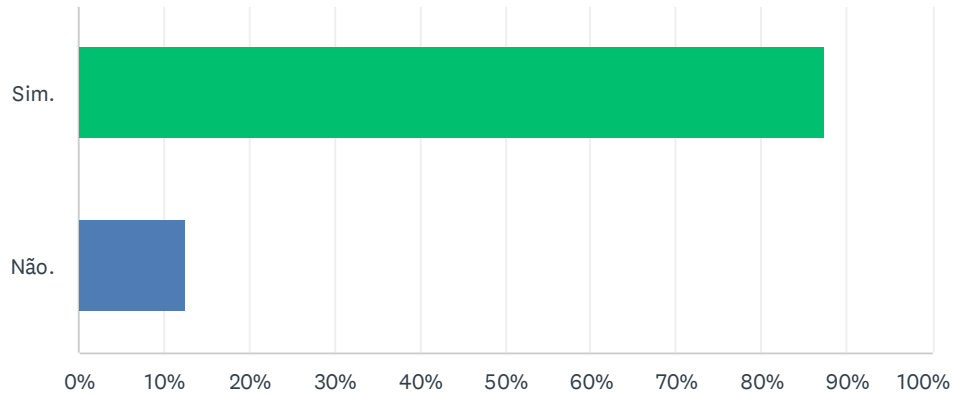


P1 Entidade que representa.

Responderam: 8 Ignoraram: 0

P2 Considera acertada a escolha da data para realização da prova?

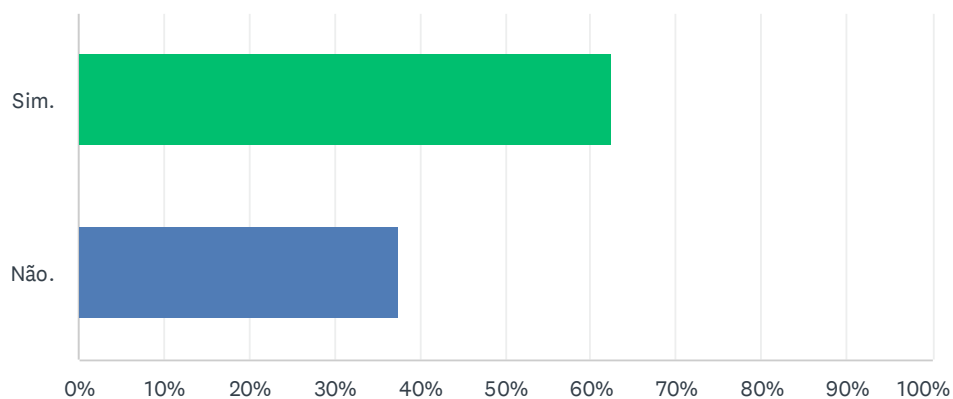
Responderam: 8 Ignoraram: 0



OPÇÕES DE RESPOSTA	RESPOSTAS	
Sim.	87.50%	7
Não.	12.50%	1
TOTAL		8

P3 Considera que a escolha do local de realização da prova foi acertada?

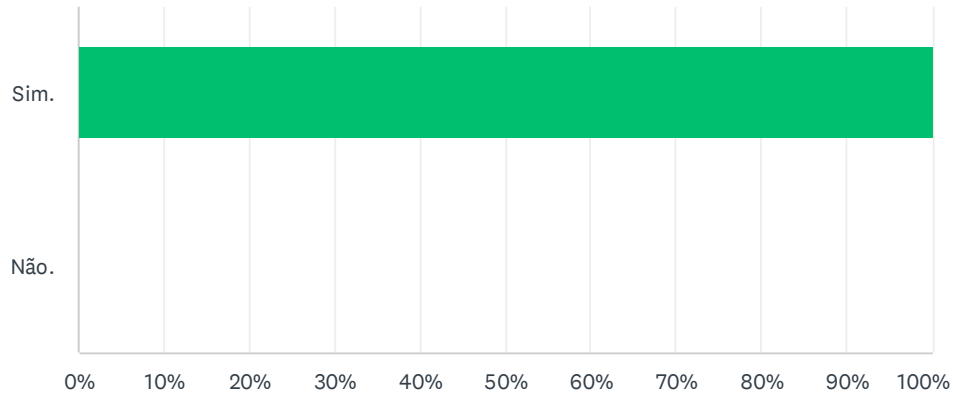
Responderam: 8 Ignoraram: 0



OPÇÕES DE RESPOSTA	RESPOSTAS	
Sim.	62.50%	5
Não.	37.50%	3
TOTAL		8

P4 Em relação ao Local da prova: considera que foi fácil encontrar alojamento e organizar as refeições?

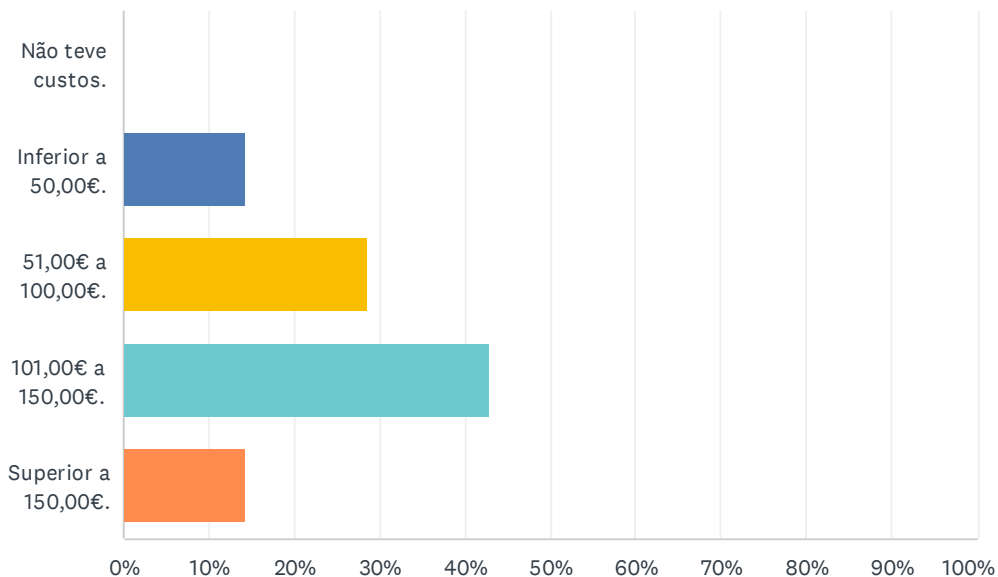
Responderam: 6 Ignoraram: 2



OPÇÕES DE RESPOSTA	RESPOSTAS	
Sim.	100.00%	6
Não.	0.00%	0
TOTAL		6

P5 Qual o custo por atleta participante – Valor global despendida / número de atletas inscrito

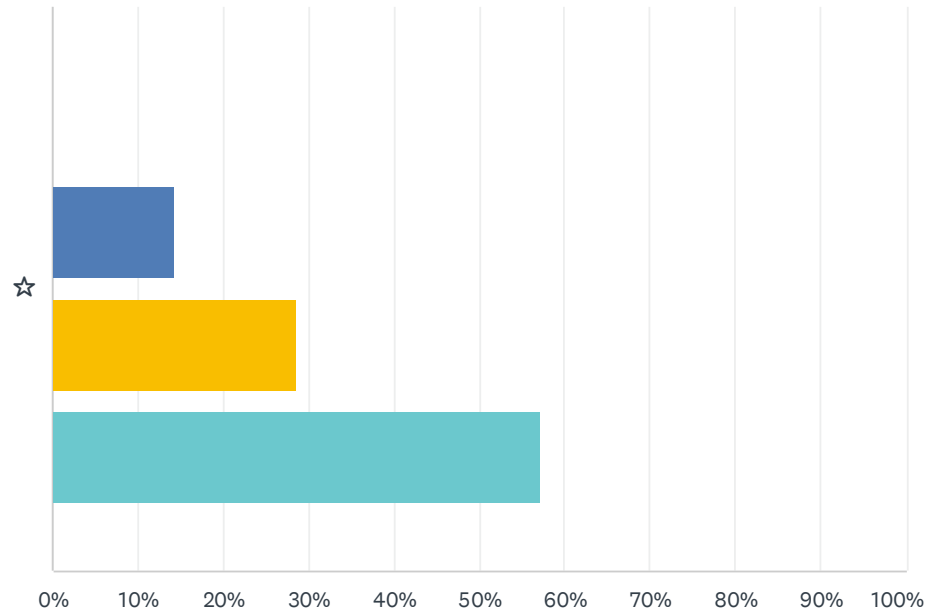
Responderam: 7 Ignoraram: 1



OPÇÕES DE RESPOSTA	RESPOSTAS
Não teve custos.	0.00% 0
Inferior a 50,00€.	14.29% 1
51,00€ a 100,00€.	28.57% 2
101,00€ a 150,00€.	42.86% 3
Superior a 150,00€.	14.29% 1
TOTAL	7

P6 Piscina de Competição.

Responderam: 7 Ignoraram: 1



1

2

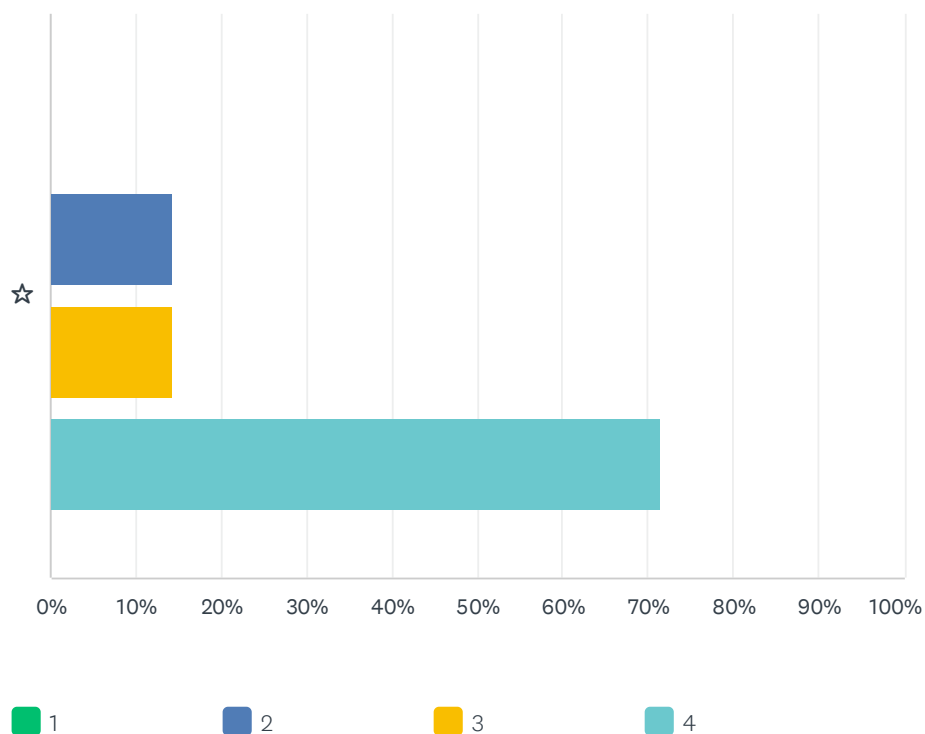
3

4

	1	2	3	4	TOTAL	MÉDIA PONDERADA
☆	0.00% 0	14.29% 1	28.57% 2	57.14% 4	7	3.43

P7 Tanque de recuperação.

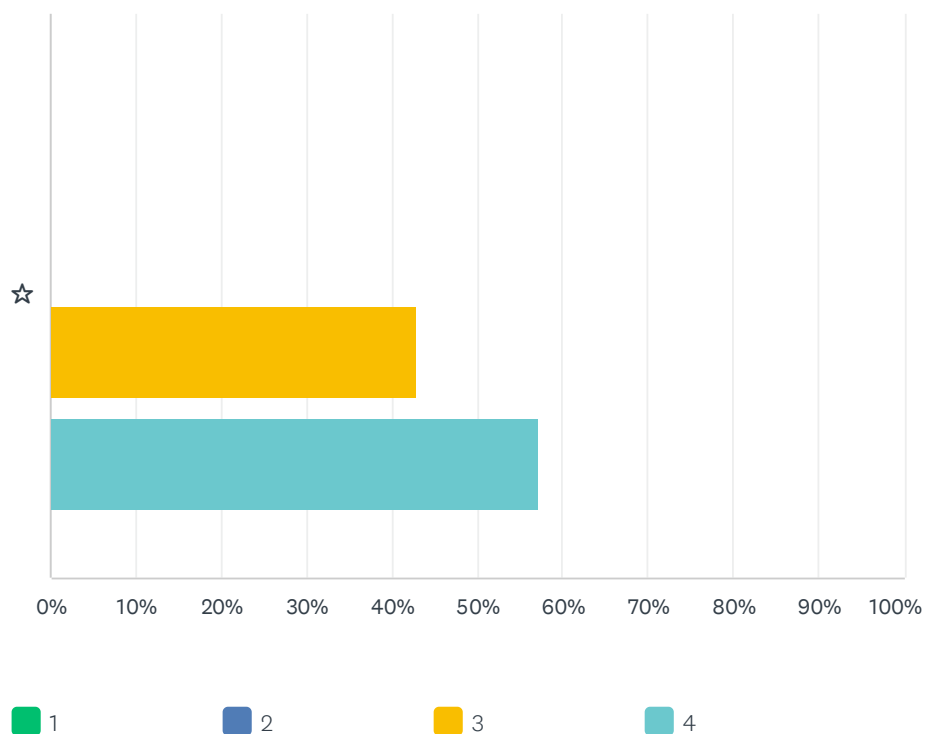
Responderam: 7 Ignoraram: 1



	1	2	3	4	TOTAL	MÉDIA PONDERADA
☆	0.00% 0	14.29% 1	14.29% 1	71.43% 5	7	3.57

P8 Balneários.

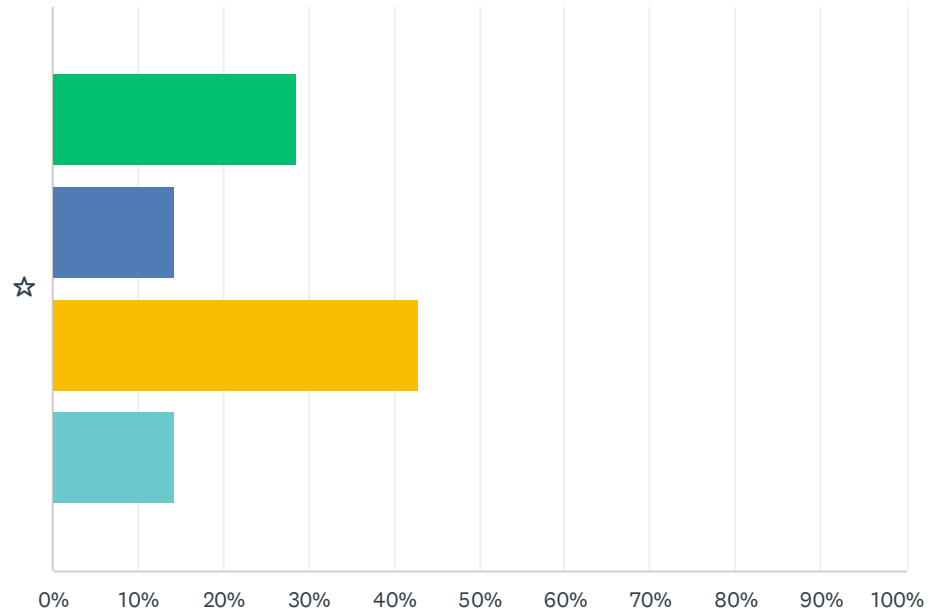
Responderam: 7 Ignoraram: 1



	1	2	3	4	TOTAL	MÉDIA PONDERADA
☆	0.00% 0	0.00% 0	42.86% 3	57.14% 4	7	3.57

P9 Lugares para nadadores e Staff.

Responderam: 7 Ignoraram: 1

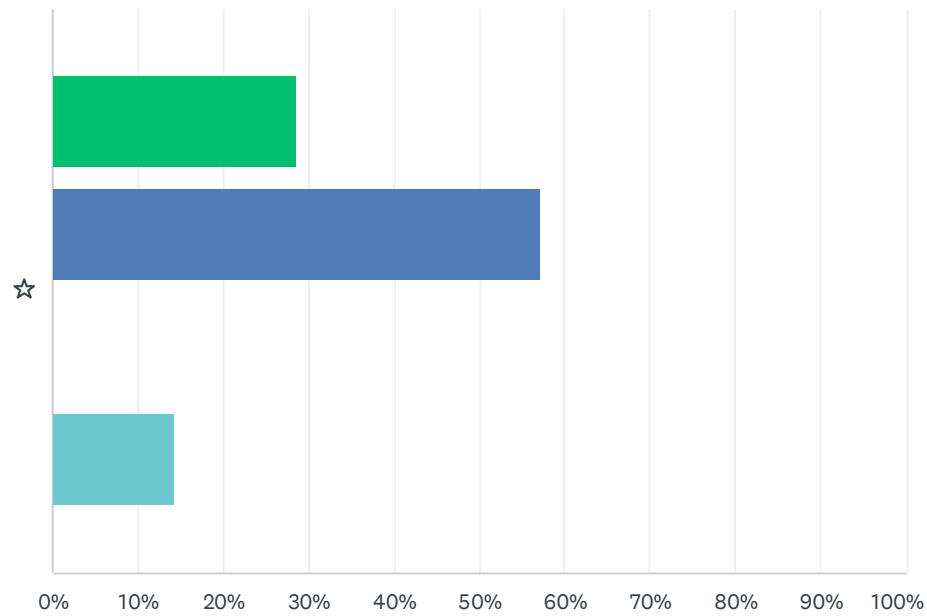


■ 1
 ■ 2
 ■ 3
 ■ 4

	1	2	3	4	TOTAL	MÉDIA PONDERADA
☆	28.57% 2	14.29% 1	42.86% 3	14.29% 1	7	2.43

P10 Lugares para público (se aplicável).

Responderam: 7 Ignoraram: 1

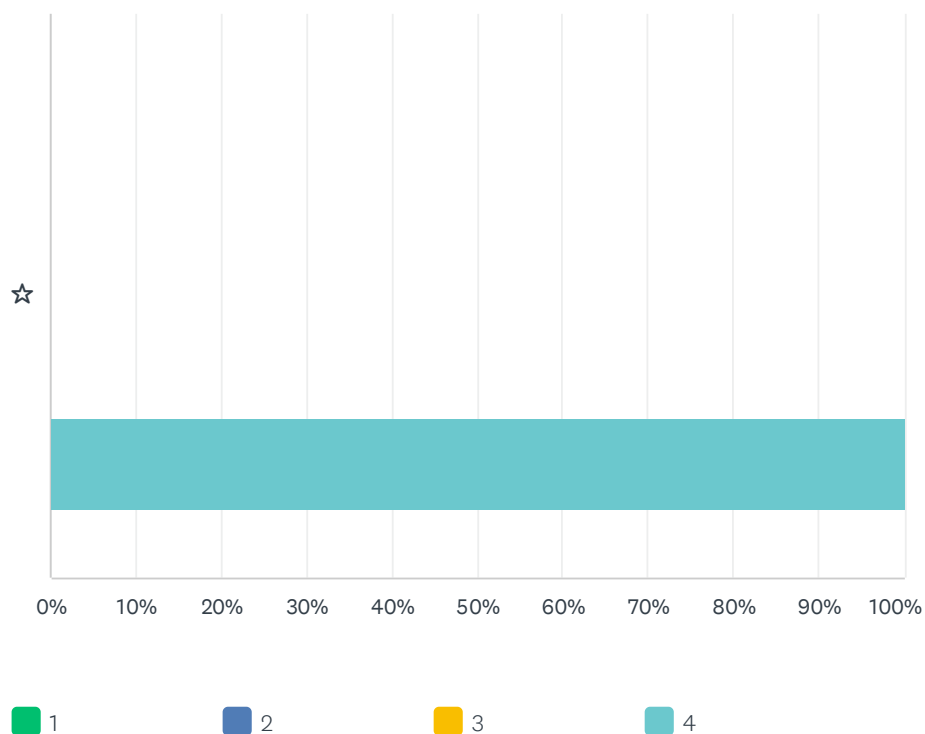


1 2 3 4

	1	2	3	4	TOTAL	MÉDIA PONDERADA
☆	28.57% 2	57.14% 4	0.00% 0	14.29% 1	7	2.00

P11 Reunião Técnica.

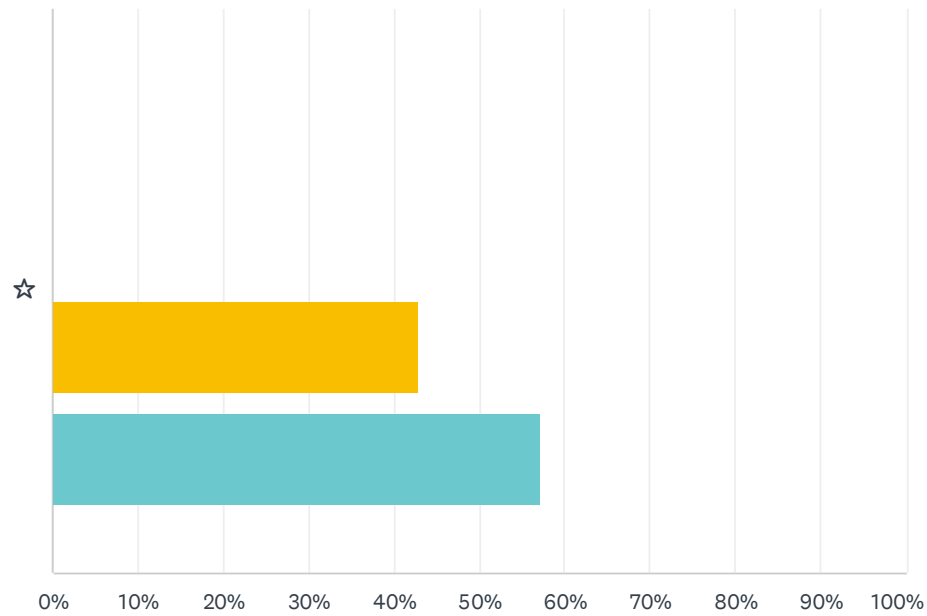
Responderam: 7 Ignoraram: 1



	1	2	3	4	TOTAL	MÉDIA PONDERADA
☆	0.00% 0	0.00% 0	0.00% 0	100.00% 7	7	4.00

P12 Apoio da organização local.

Responderam: 7 Ignoraram: 1



1

2

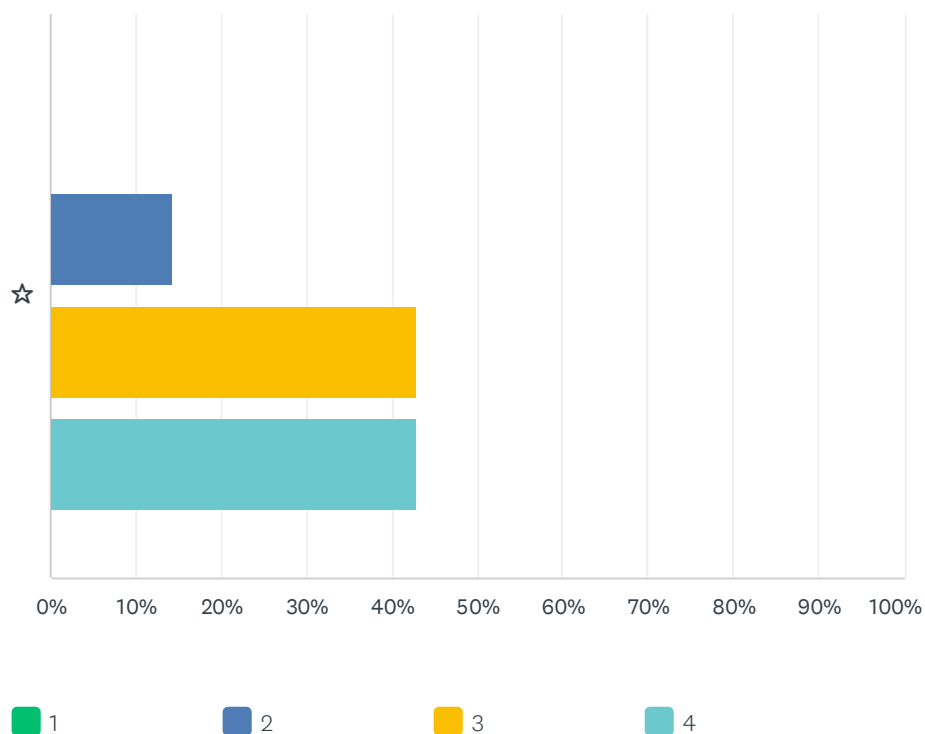
3

4

	1	2	3	4	TOTAL	MÉDIA PONDERADA
☆	0.00% 0	0.00% 0	42.86% 3	57.14% 4	7	3.57

P13 Promoção do evento.

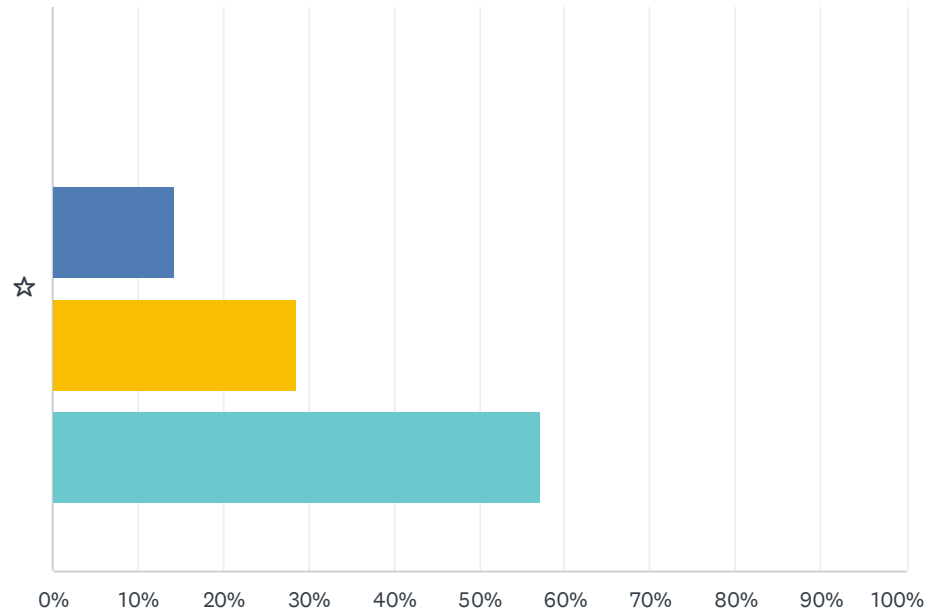
Responderam: 7 Ignoraram: 1



	1	2	3	4	TOTAL	MÉDIA PONDERADA
☆	0.00% 0	14.29% 1	42.86% 3	42.86% 3	7	3.29

P14 Condições de segurança na realização da prova.

Responderam: 7 Ignoraram: 1

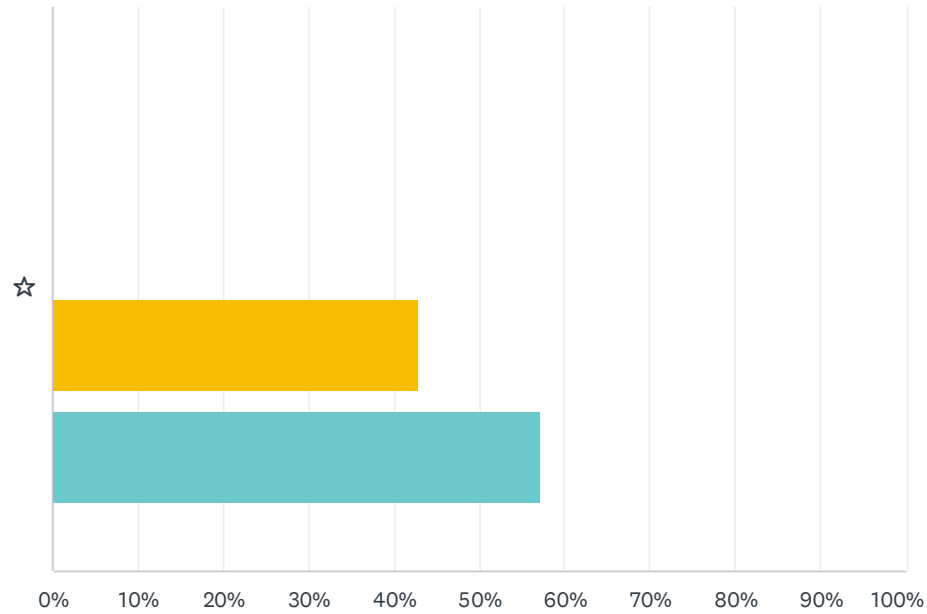


1 2 3 4

	1	2	3	4	TOTAL	MÉDIA PONDERADA
☆	0.00% 0	14.29% 1	28.57% 2	57.14% 4	7	3.43

P15 Apresentação do espaço para a competição.

Responderam: 7 Ignoraram: 1

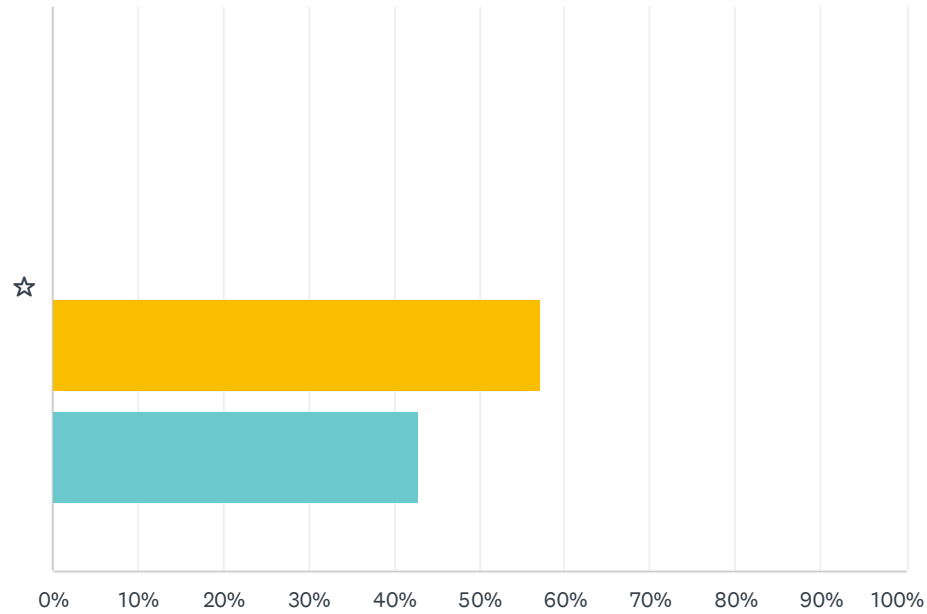


1 2 3 4

	1	2	3	4	TOTAL	MÉDIA PONDERADA
☆	0.00% 0	0.00% 0	42.86% 3	57.14% 4	7	3.57

P16 Direção de prova.

Responderam: 7 Ignoraram: 1



1

2

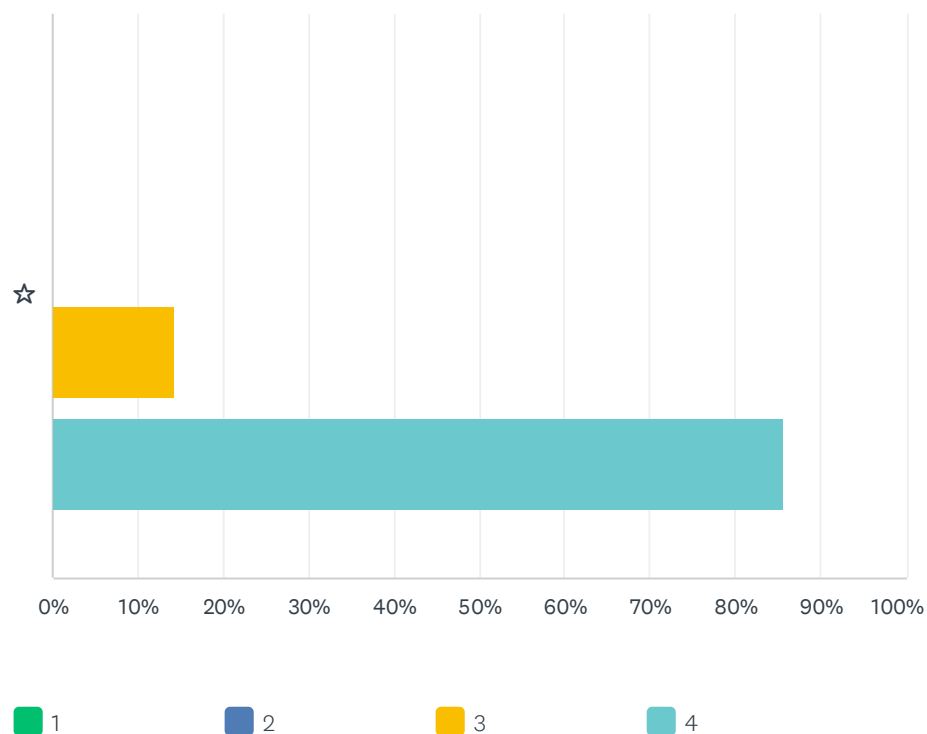
3

4

	1	2	3	4	TOTAL	MÉDIA PONDERADA
☆	0.00% 0	0.00% 0	57.14% 4	42.86% 3	7	3.43

P17 Apoio Técnico à realização da prova.

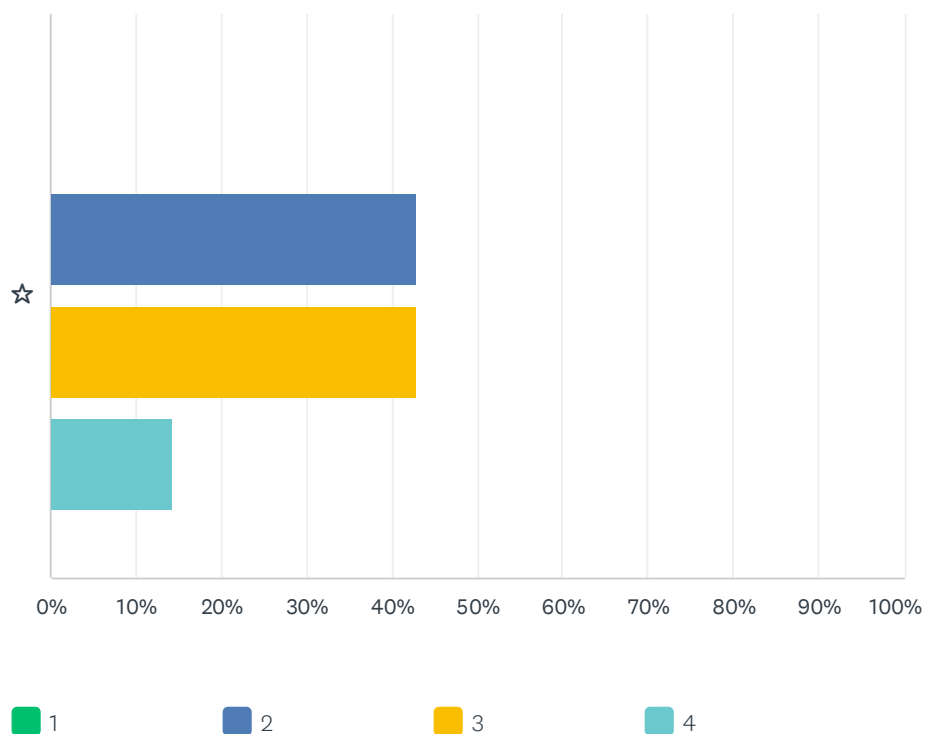
Responderam: 7 Ignoraram: 1



	1	2	3	4	TOTAL	MÉDIA PONDERADA
☆	0.00% 0	0.00% 0	14.29% 1	85.71% 6	7	3.86

P18 Avaliação Equipa de arbitragem.

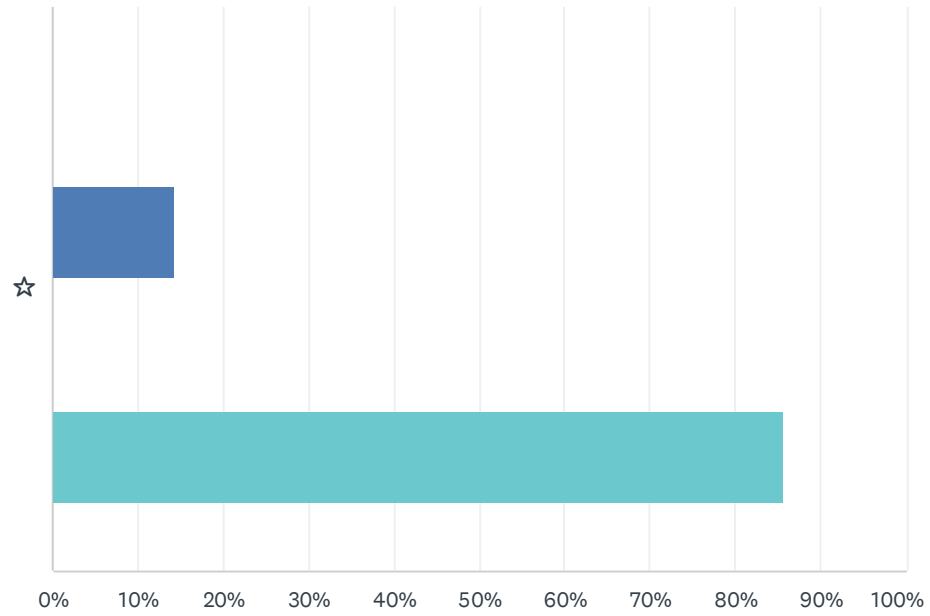
Responderam: 7 Ignoraram: 1



	1	2	3	4	TOTAL	MÉDIA PONDERADA
☆	0.00% 0	42.86% 3	42.86% 3	14.29% 1	7	2.71

P19 Divulgação dos Resultados.

Responderam: 7 Ignoraram: 1

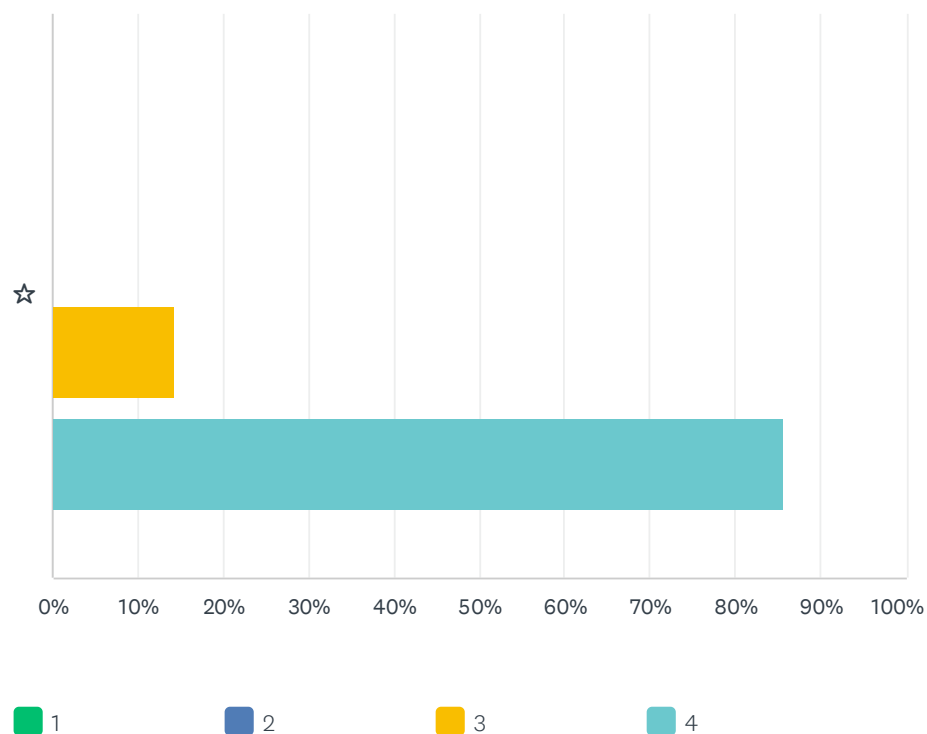


1 2 3 4

	1	2	3	4	TOTAL	MÉDIA PONDERADA
☆	0.00% 0	14.29% 1	0.00% 0	85.71% 6	7	3.71

P20 Apoio do Secretariado.

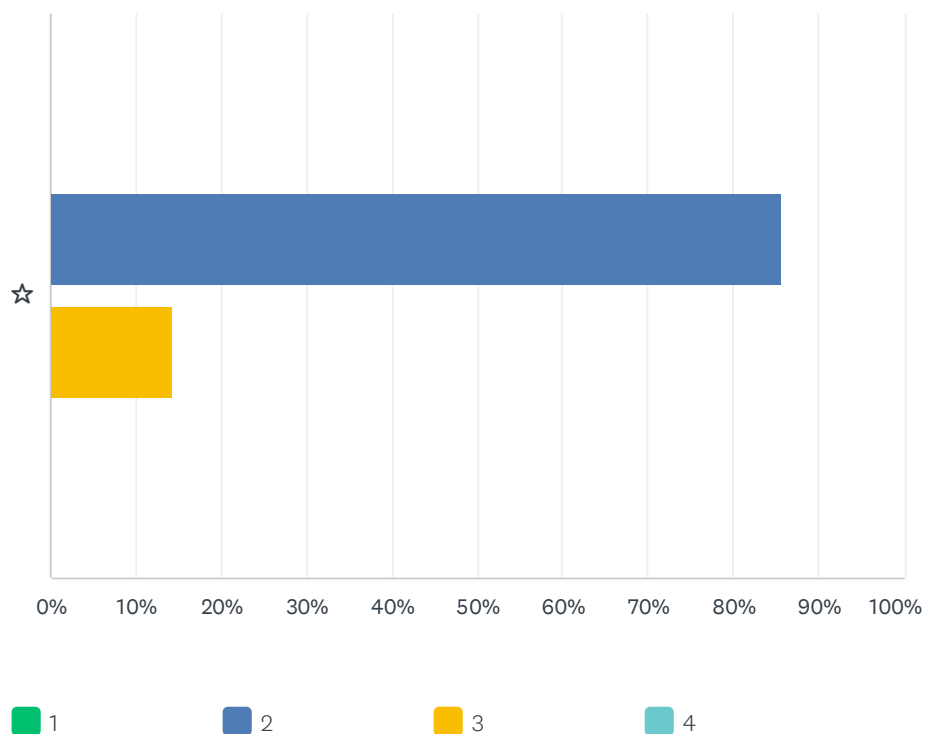
Responderam: 7 Ignoraram: 1



	1	2	3	4	TOTAL	MÉDIA PONDERADA
☆	0.00% 0	0.00% 0	14.29% 1	85.71% 6	7	3.86

P21 Duração da prova.

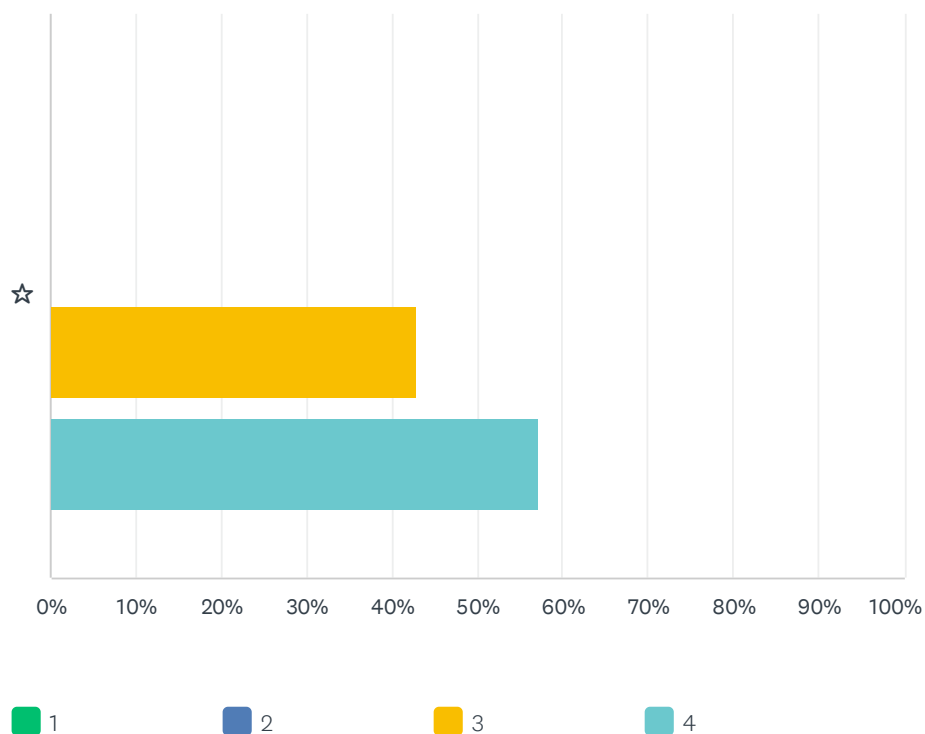
Responderam: 7 Ignoraram: 1



	1	2	3	4	TOTAL	MÉDIA PONDERADA
☆	0.00%	85.71%	14.29%	0.00%	7	2.14
	0	6	1	0		

P22 Entrega de Prémios.

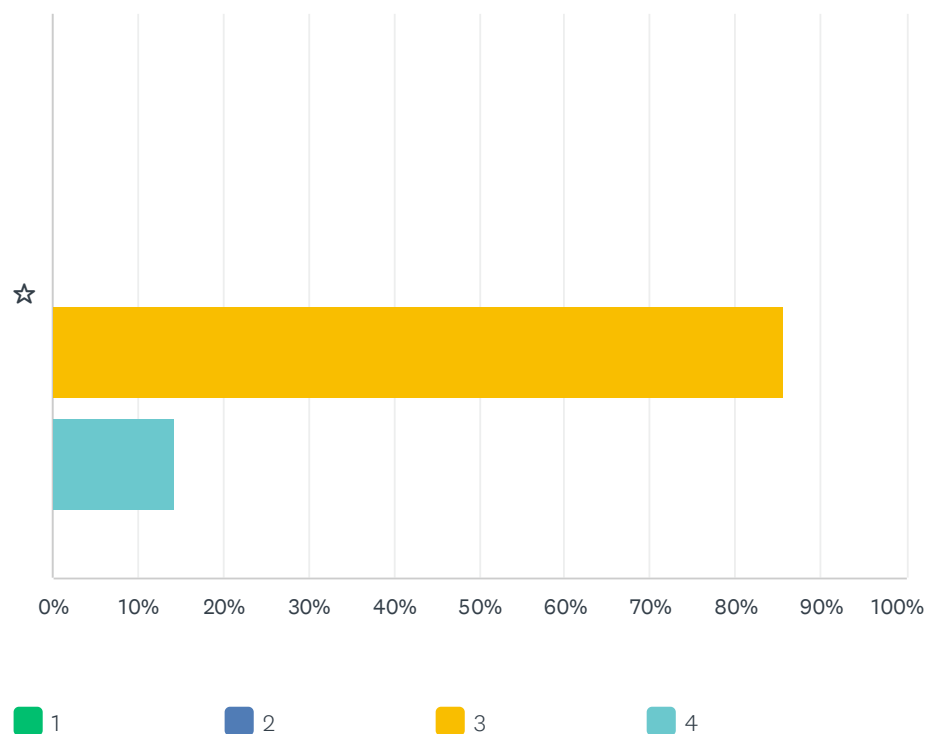
Responderam: 7 Ignoraram: 1



	1	2	3	4	TOTAL	MÉDIA PONDERADA
☆	0.00% 0	0.00% 0	42.86% 3	57.14% 4	7	3.57

P23 Avaliação Global.

Responderam: 7 Ignoraram: 1



	1	2	3	4	TOTAL	MÉDIA PONDERADA
☆	0.00% 0	0.00% 0	85.71% 6	14.29% 1	7	3.14

P24 Questão aberta (Contributos à melhoria de organização por parte da FPN)

Responderam: 5 Ignoraram: 3