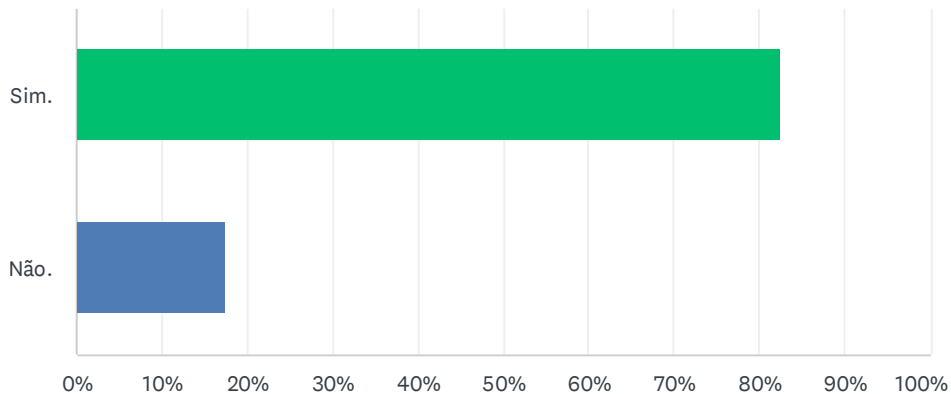


P1 A sua entidade participou no Campeonato Nacional de Clubes 2ª ou 3ª divisão Femininos?

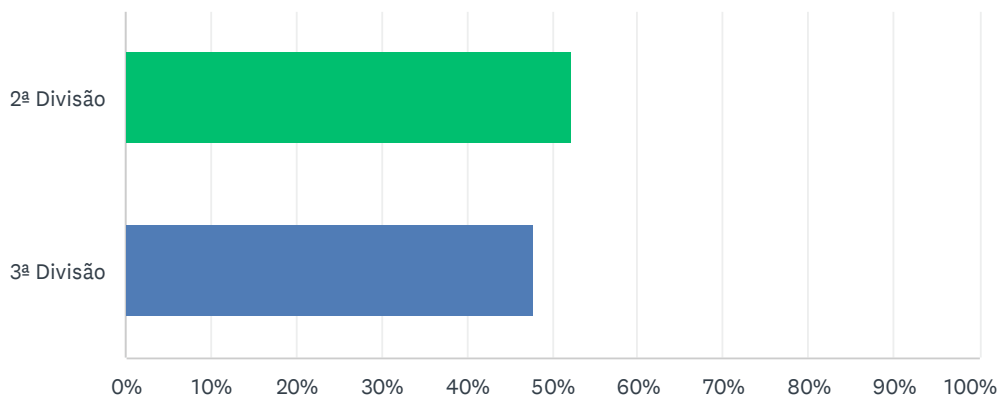
Responderam: 23 Ignoraram: 1



OPÇÕES DE RESPOSTA	RESPOSTAS	
Sim.	82.61%	19
Não.	17.39%	4
TOTAL		23

P2 Em que divisão participou?

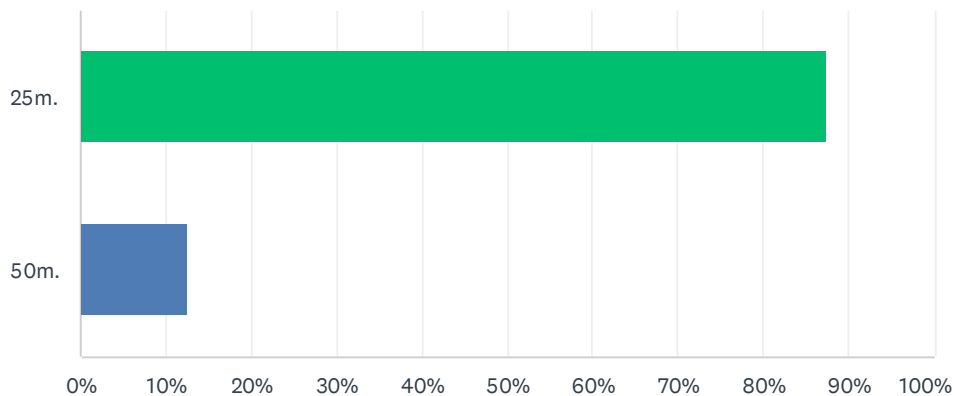
Responderam: 23 Ignoraram: 1



OPÇÕES DE RESPOSTA	RESPOSTAS	
2ª Divisão	52.17%	12
3ª Divisão	47.83%	11
TOTAL		23

P3 Considera que a competição deveria decorrer em piscina de 25m ou 50m?

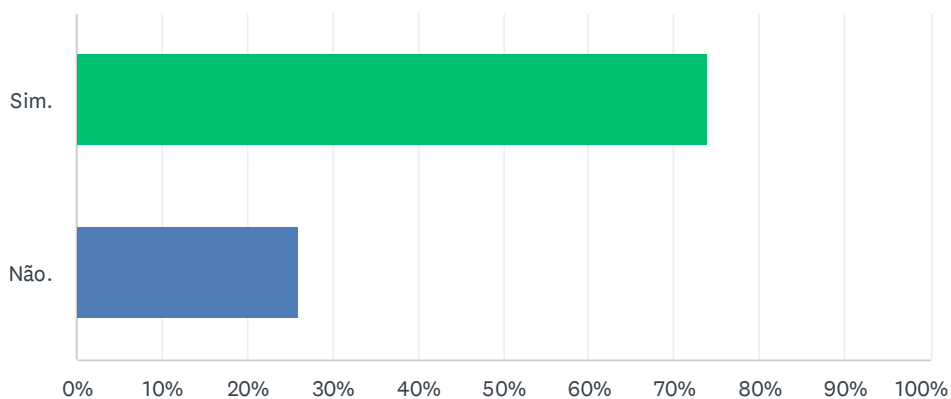
Responderam: 24 Ignoraram: 0



OPÇÕES DE RESPOSTA	RESPOSTAS	
25m.	87.50%	21
50m.	12.50%	3
TOTAL		24

P4 Considera acertada a escolha da data para realização da prova?

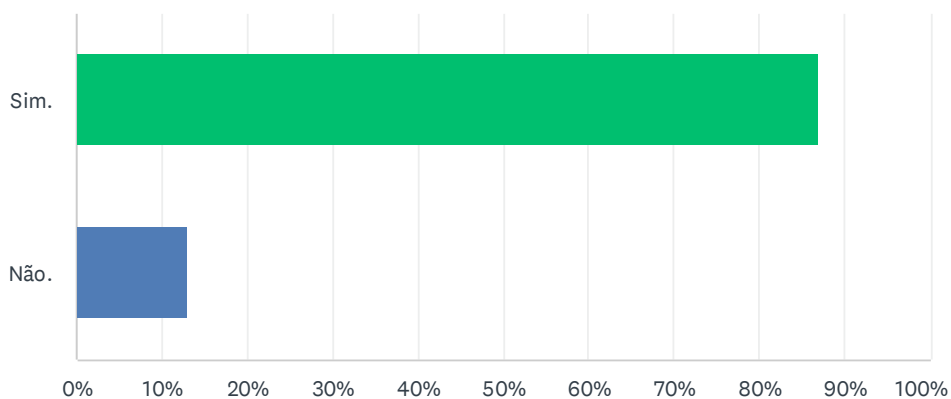
Responderam: 23 Ignoraram: 1



OPÇÕES DE RESPOSTA	RESPOSTAS	
Sim.	73.91%	17
Não.	26.09%	6
TOTAL		23

P5 A participação de um nadador por prova é o mais indicado?

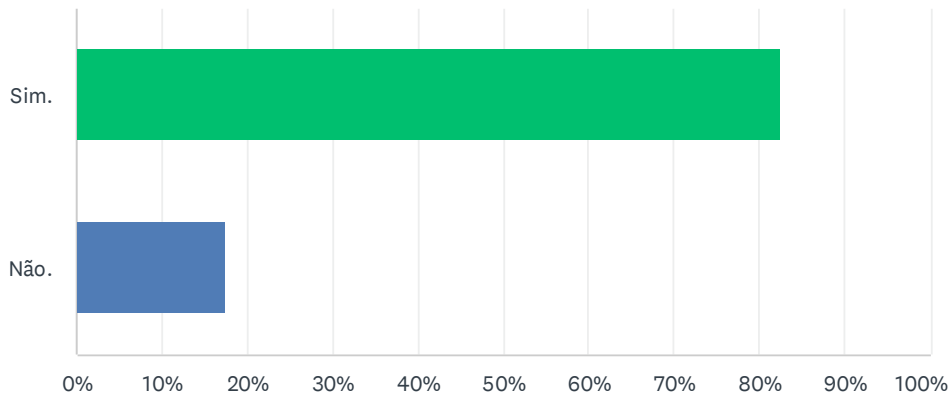
Responderam: 23 Ignoraram: 1



OPÇÕES DE RESPOSTA	RESPOSTAS	
Sim.	86.96%	20
Não.	13.04%	3
TOTAL		23

P6 Considera que o número de provas em que cada nadador pode participar é ajustado?

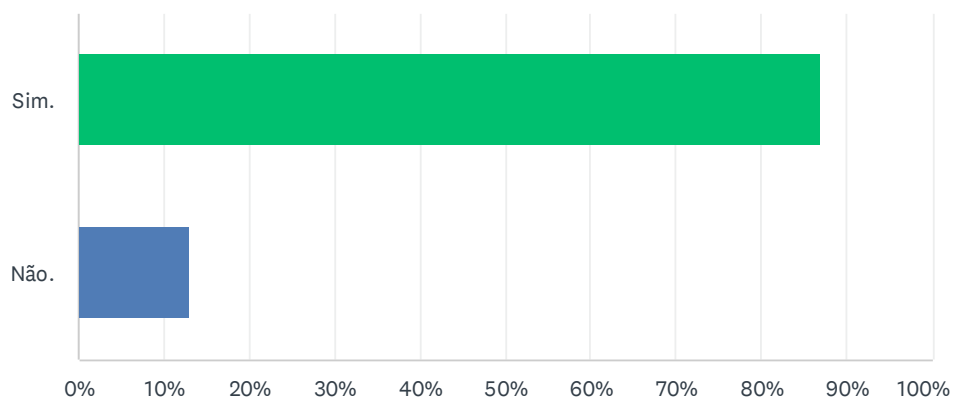
Responderam: 23 Ignoraram: 1



OPÇÕES DE RESPOSTA	RESPOSTAS	
Sim.	82.61%	19
Não.	17.39%	4
TOTAL		23

P7 Considera que o Programa de provas se deve manter?

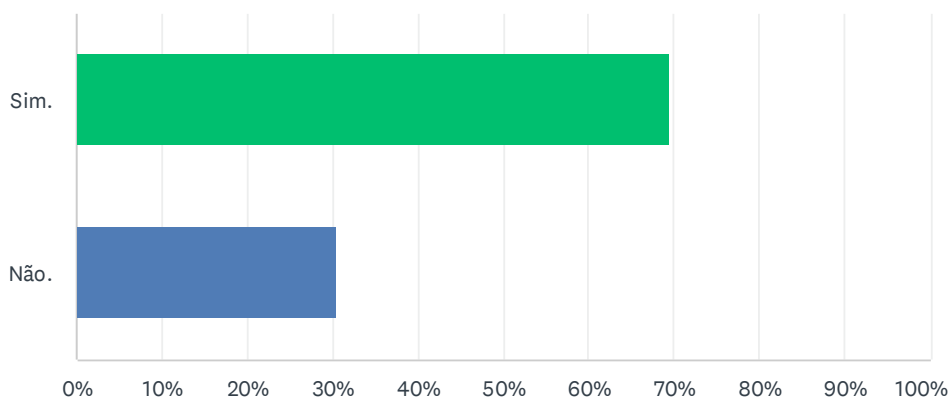
Responderam: 23 Ignoraram: 1



OPÇÕES DE RESPOSTA	RESPOSTAS	
Sim.	86.96%	20
Não.	13.04%	3
TOTAL		23

P8 Considera que a escolha do local de realização da prova foi acertada?

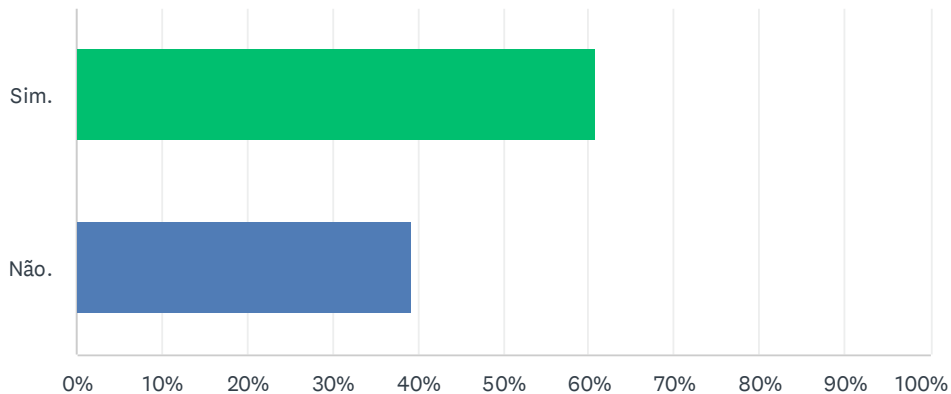
Responderam: 23 Ignoraram: 1



OPÇÕES DE RESPOSTA	RESPOSTAS	
Sim.	69.57%	16
Não.	30.43%	7
TOTAL		23

P9 Em relação ao Local da prova: considera que foi fácil encontrar alojamento e organizar as refeições?

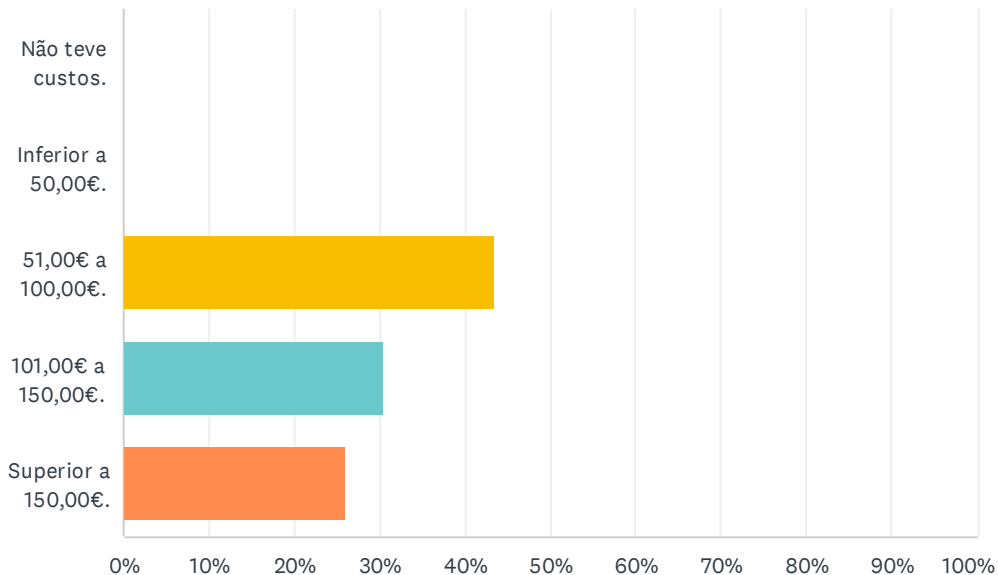
Responderam: 23 Ignoraram: 1



OPÇÕES DE RESPOSTA	RESPOSTAS	
Sim.	60.87%	14
Não.	39.13%	9
TOTAL		23

P10 Qual o custo por atleta participante – Valor global despendida / número de atletas inscrito

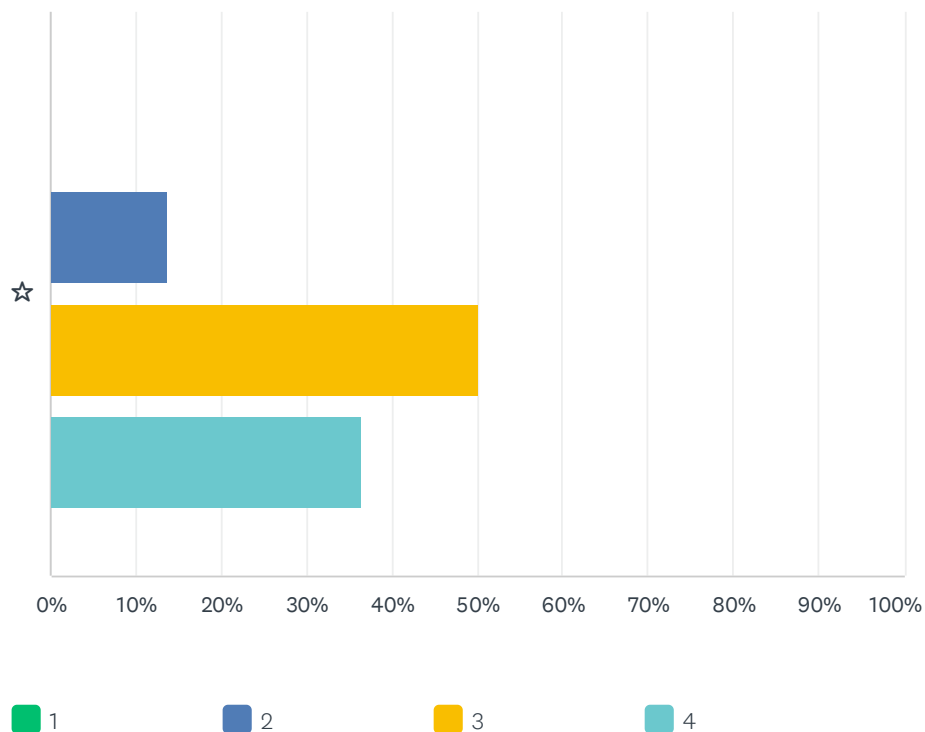
Responderam: 23 Ignoraram: 1



OPÇÕES DE RESPOSTA	RESPOSTAS	
Não teve custos.	0.00%	0
Inferior a 50,00€.	0.00%	0
51,00€ a 100,00€.	43.48%	10
101,00€ a 150,00€.	30.43%	7
Superior a 150,00€.	26.09%	6
TOTAL		23

P11 Piscina de Competição

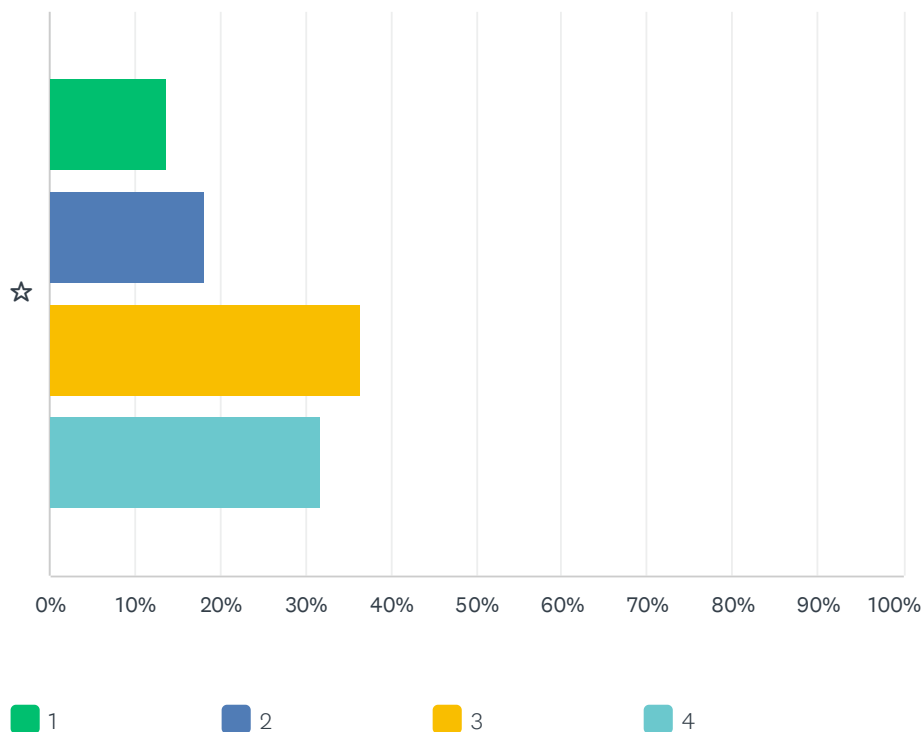
Responderam: 22 Ignoraram: 2



	1	2	3	4	TOTAL	MÉDIA PONDERADA
☆	0.00% 0	13.64% 3	50.00% 11	36.36% 8	22	3.23

P12 Tanque de recuperação.

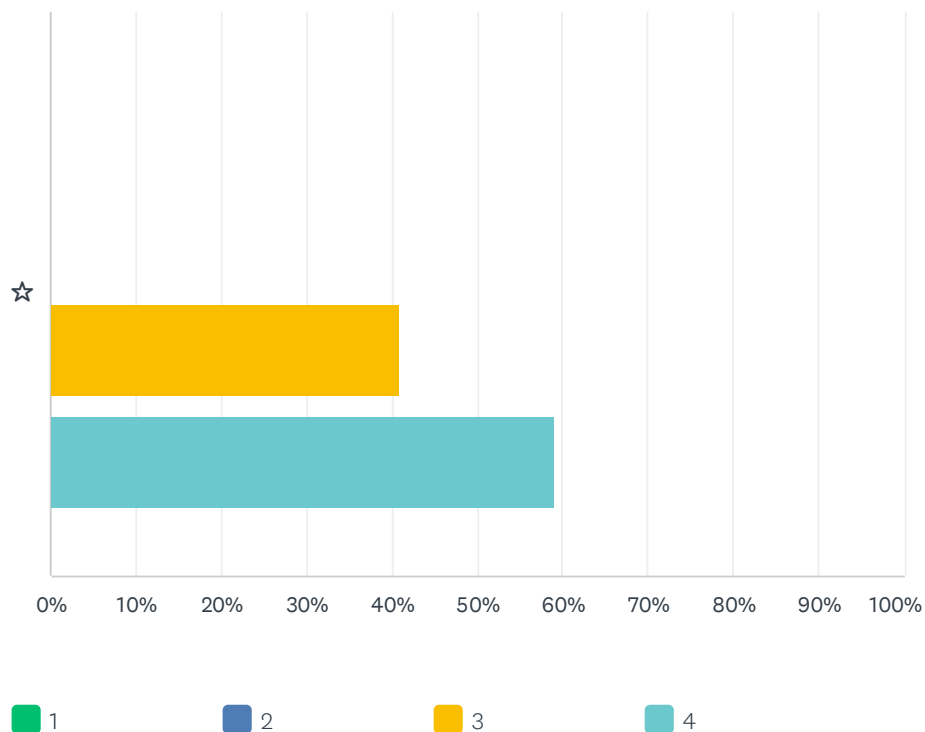
Responderam: 22 Ignoraram: 2



	1	2	3	4	TOTAL	MÉDIA PONDERADA
★	13.64% 3	18.18% 4	36.36% 8	31.82% 7	22	2.86

P13 Balneários.

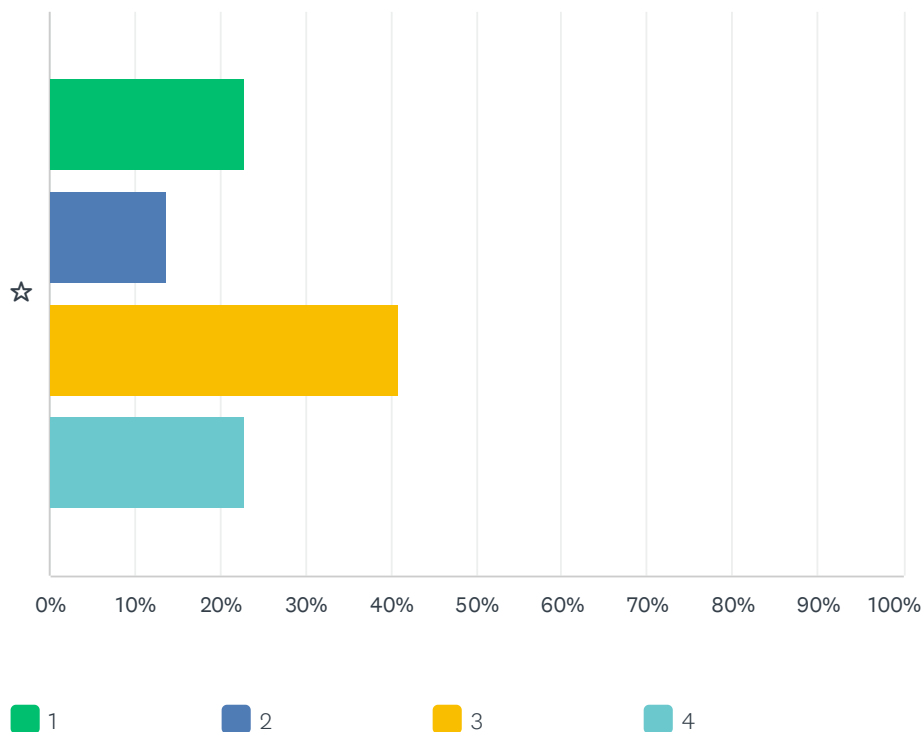
Responderam: 22 Ignoraram: 2



	1	2	3	4	TOTAL	MÉDIA PONDERADA
☆	0.00% 0	0.00% 0	40.91% 9	59.09% 13	22	3.59

P14 Lugares para nadadores e Staff.

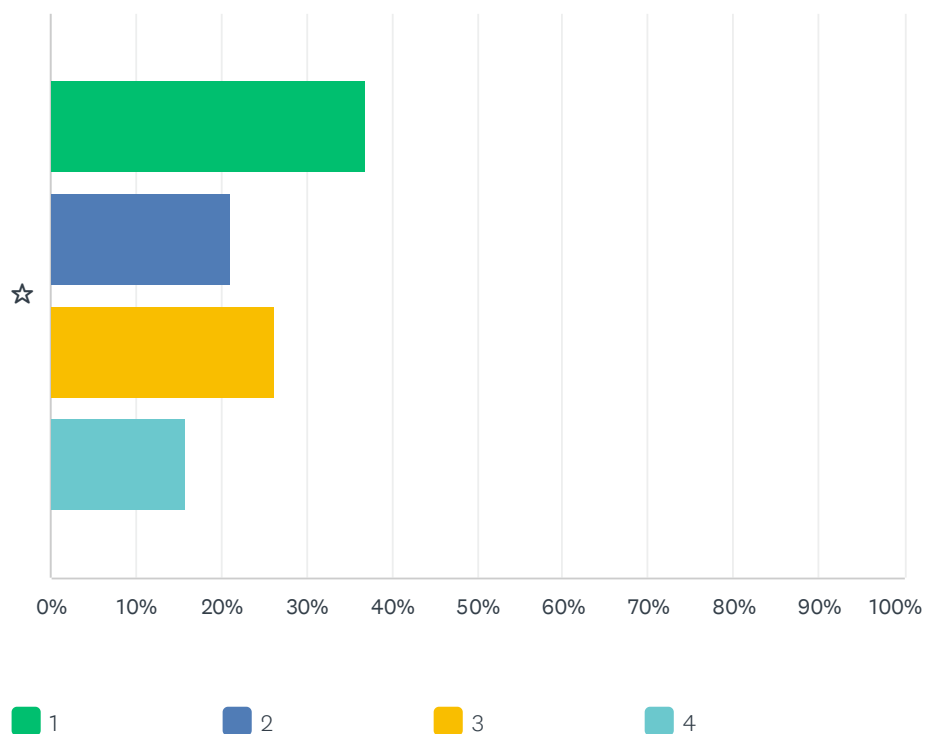
Responderam: 22 Ignoraram: 2



	1	2	3	4	TOTAL	MÉDIA PONDERADA
☆	22.73% 5	13.64% 3	40.91% 9	22.73% 5	22	2.64

P15 Lugares para público (se aplicável).

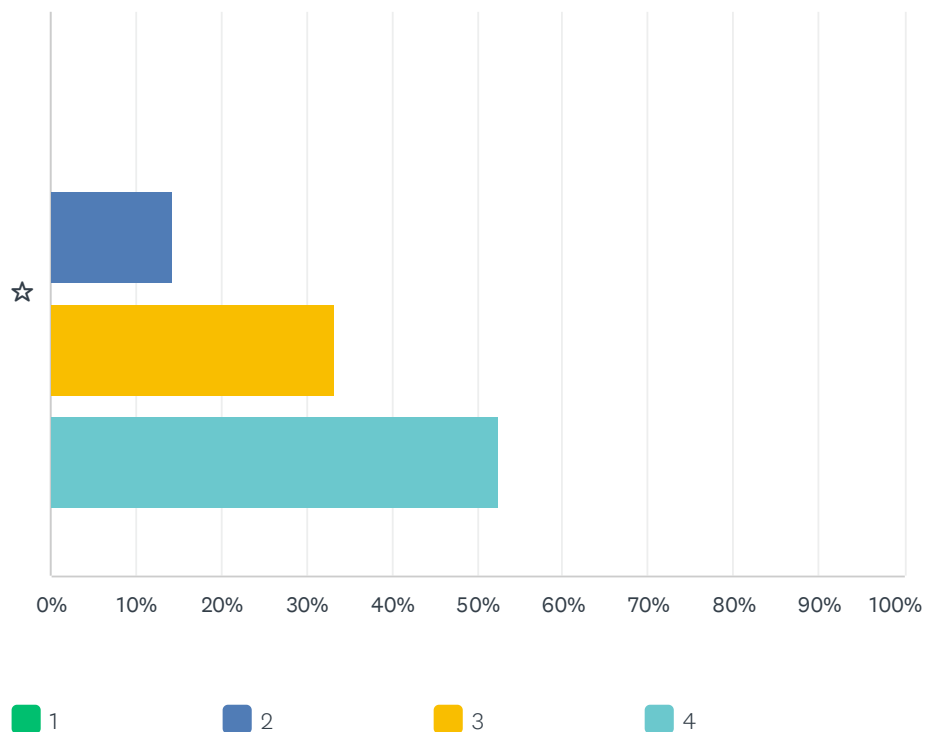
Responderam: 19 Ignoraram: 5



	1	2	3	4	TOTAL	MÉDIA PONDERADA
☆	36.84% 7	21.05% 4	26.32% 5	15.79% 3	19	2.21

P16 Local reunião técnica.

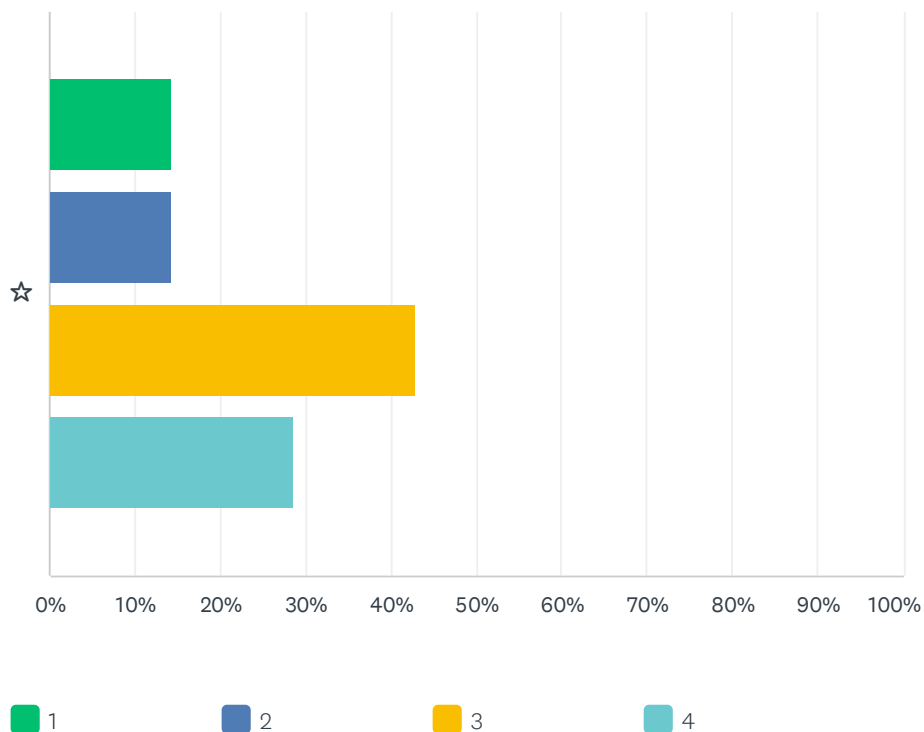
Responderam: 21 Ignoraram: 3



	1	2	3	4	TOTAL	MÉDIA PONDERADA
☆	0.00% 0	14.29% 3	33.33% 7	52.38% 11	21	3.38

P17 Local para Fisioterapia.

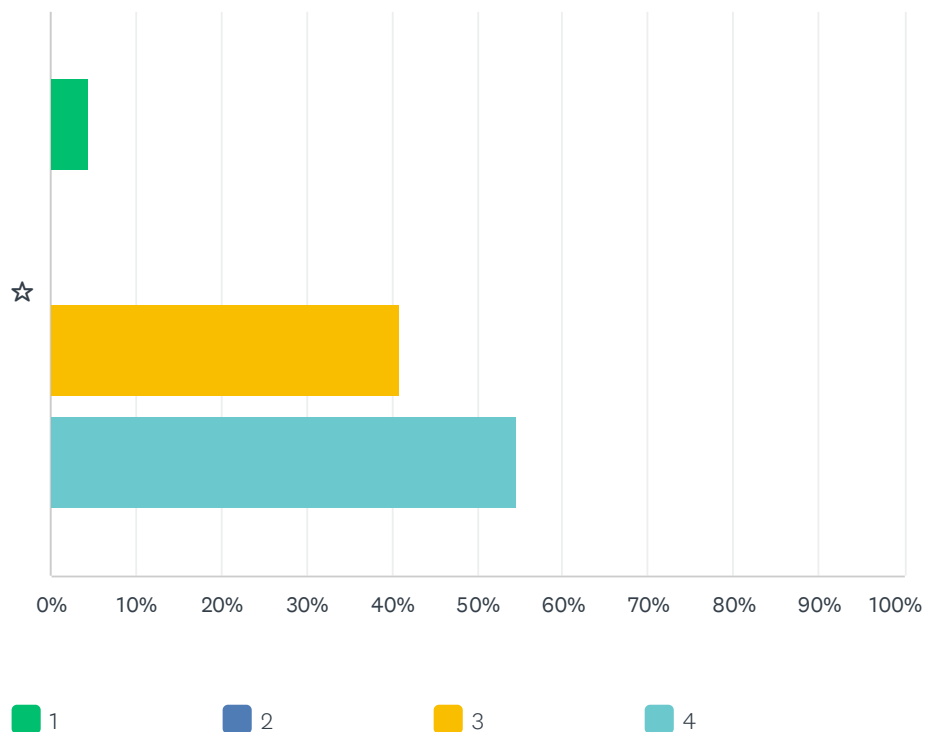
Responderam: 21 Ignoraram: 3



	1	2	3	4	TOTAL	MÉDIA PONDERADA
☆	14.29% 3	14.29% 3	42.86% 9	28.57% 6	21	2.86

P18 Apoio da organização local.

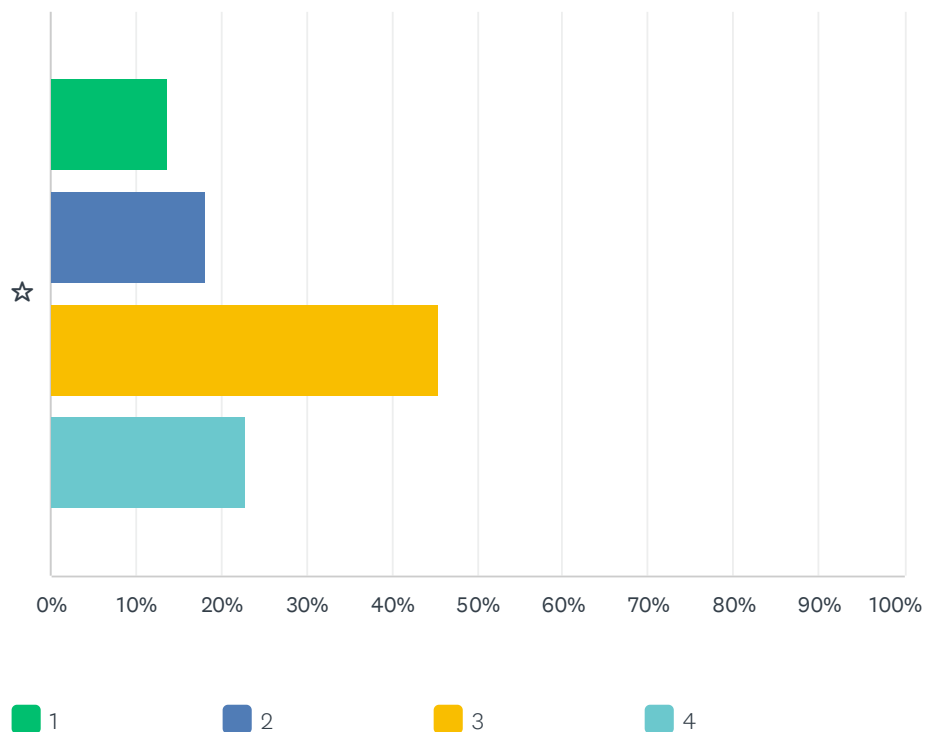
Responderam: 22 Ignoraram: 2



	1	2	3	4	TOTAL	MÉDIA PONDERADA
☆	4.55% 1	0.00% 0	40.91% 9	54.55% 12	22	3.45

P19 Promoção do evento.

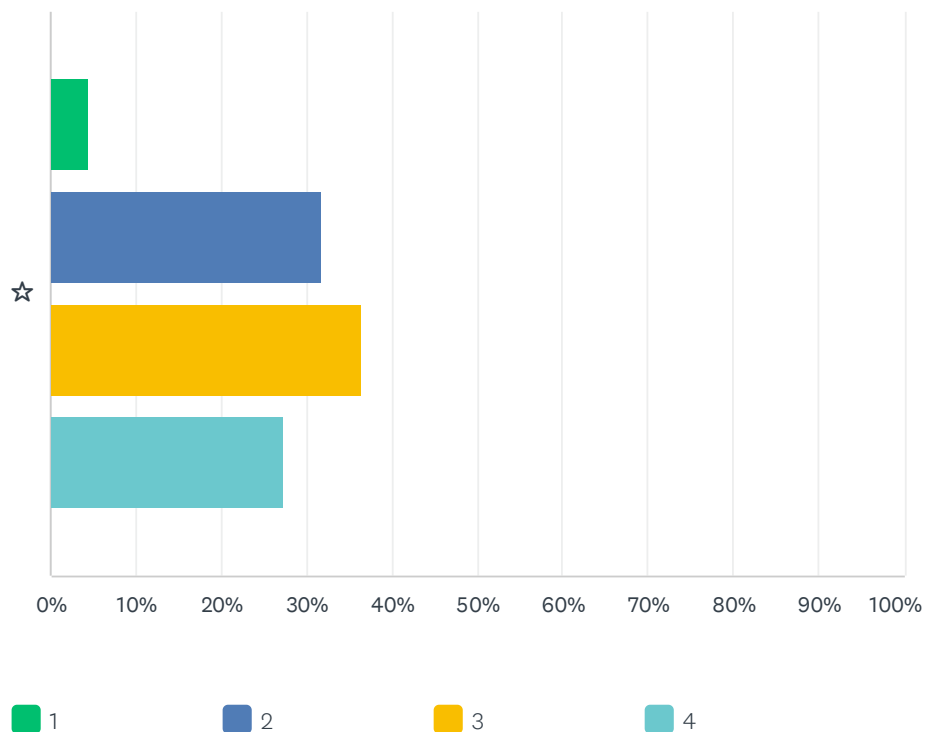
Responderam: 22 Ignoraram: 2



	1	2	3	4	TOTAL	MÉDIA PONDERADA
☆	13.64% 3	18.18% 4	45.45% 10	22.73% 5	22	2.77

P20 Transmissão Via Streaming.

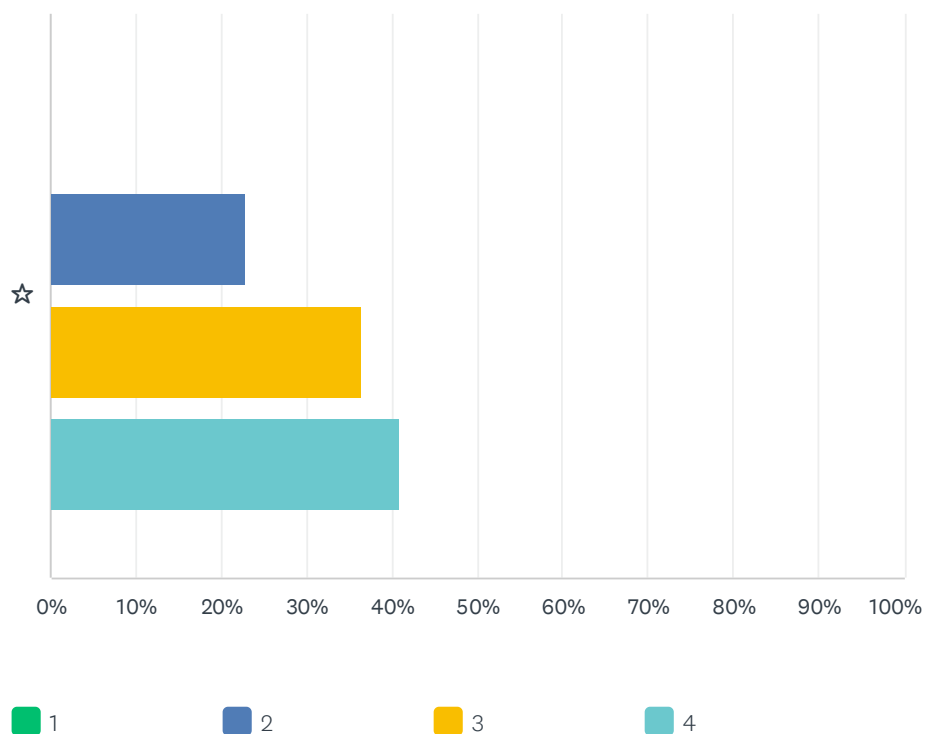
Responderam: 22 Ignoraram: 2



	1	2	3	4	TOTAL	MÉDIA PONDERADA
☆	4.55% 1	31.82% 7	36.36% 8	27.27% 6	22	2.86

P21 Condições de segurança na realização da prova.

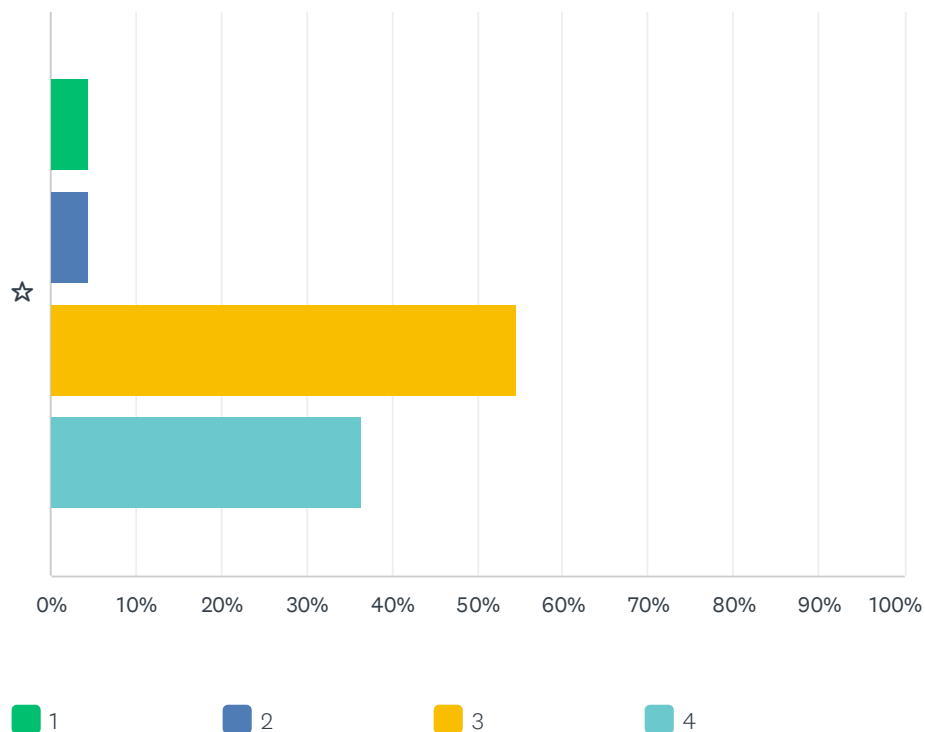
Responderam: 22 Ignoraram: 2



	1	2	3	4	TOTAL	MÉDIA PONDERADA
☆	0.00% 0	22.73% 5	36.36% 8	40.91% 9	22	3.18

P22 Apresentação do espaço para a competição.

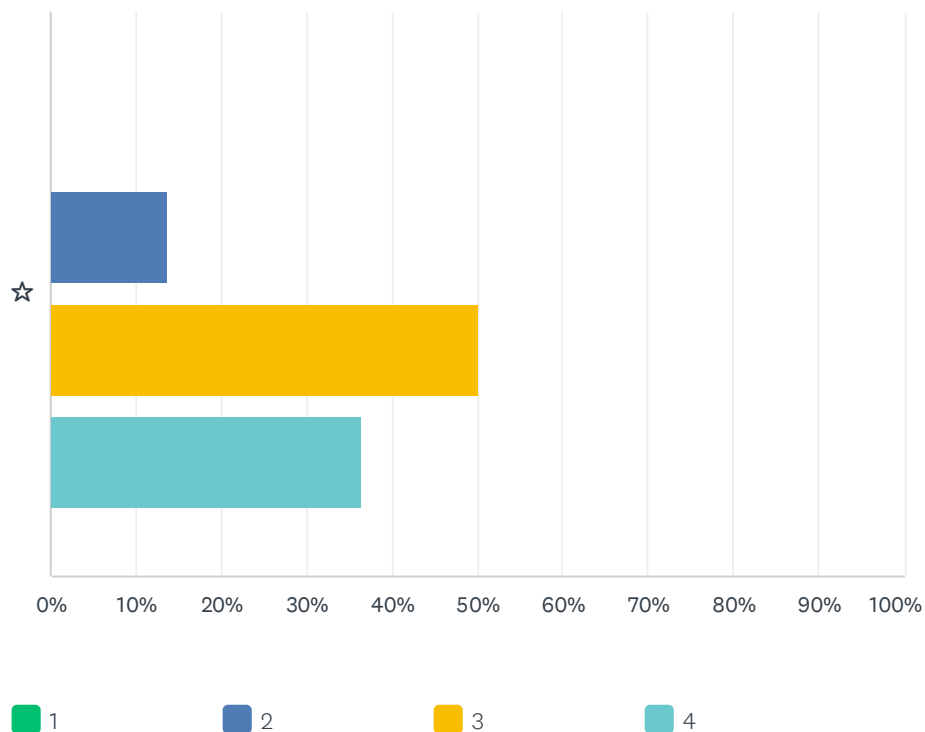
Responderam: 22 Ignoraram: 2



	1	2	3	4	TOTAL	MÉDIA PONDERADA
☆	4.55% 1	4.55% 1	54.55% 12	36.36% 8	22	3.23

P23 Direção de prova.

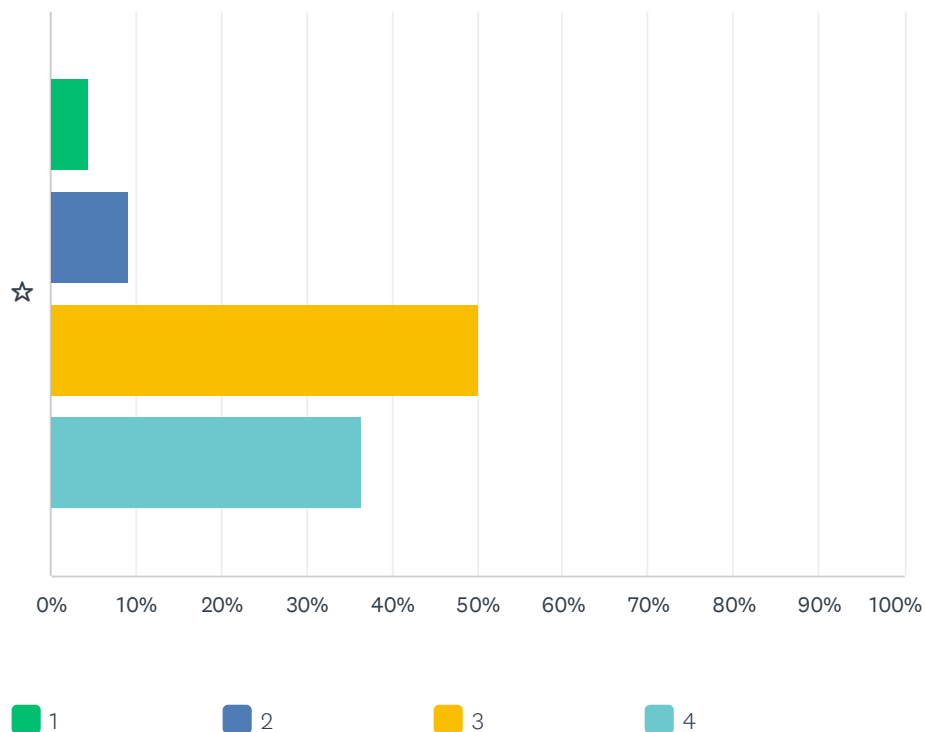
Responderam: 22 Ignoraram: 2



	1	2	3	4	TOTAL	MÉDIA PONDERADA
☆	0.00% 0	13.64% 3	50.00% 11	36.36% 8	22	3.23

P24 Apoio Técnico à realização da prova.

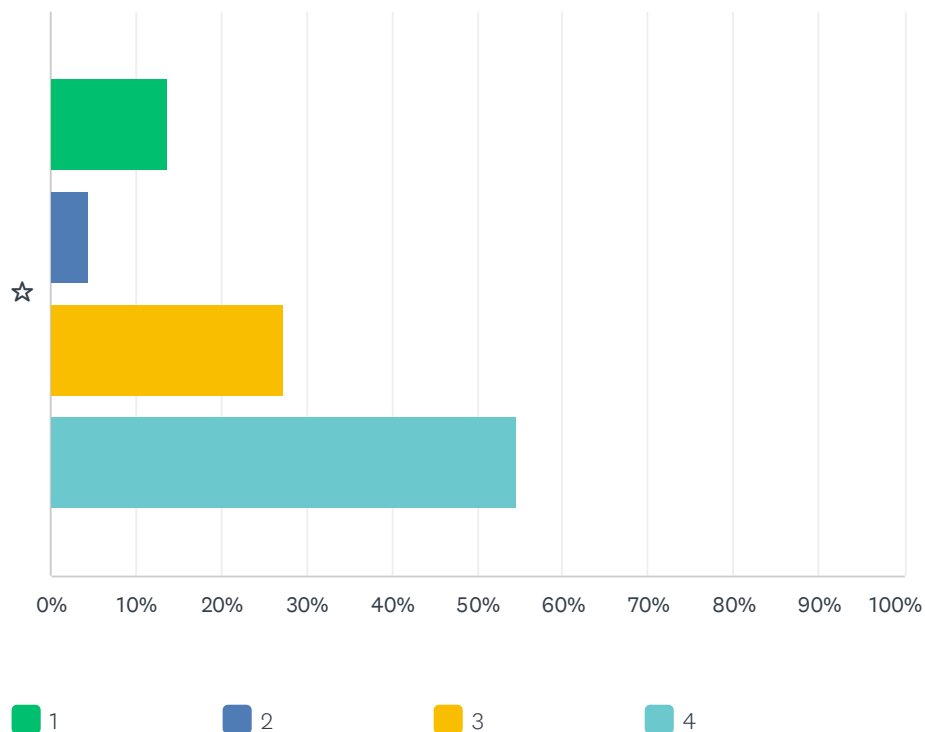
Responderam: 22 Ignoraram: 2



	1	2	3	4	TOTAL	MÉDIA PONDERADA
☆	4.55% 1	9.09% 2	50.00% 11	36.36% 8	22	3.18

P25 Avaliação Equipa de arbitragem.

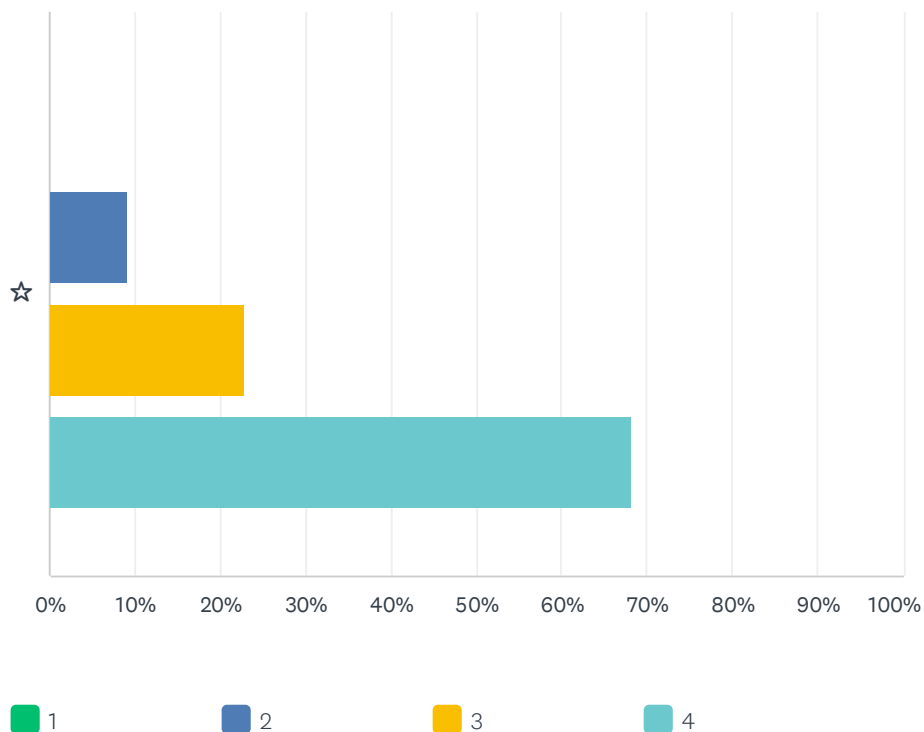
Responderam: 22 Ignoraram: 2



	1	2	3	4	TOTAL	MÉDIA PONDERADA
☆	13.64% 3	4.55% 1	27.27% 6	54.55% 12	22	3.23

P26 Divulgação dos Resultados.

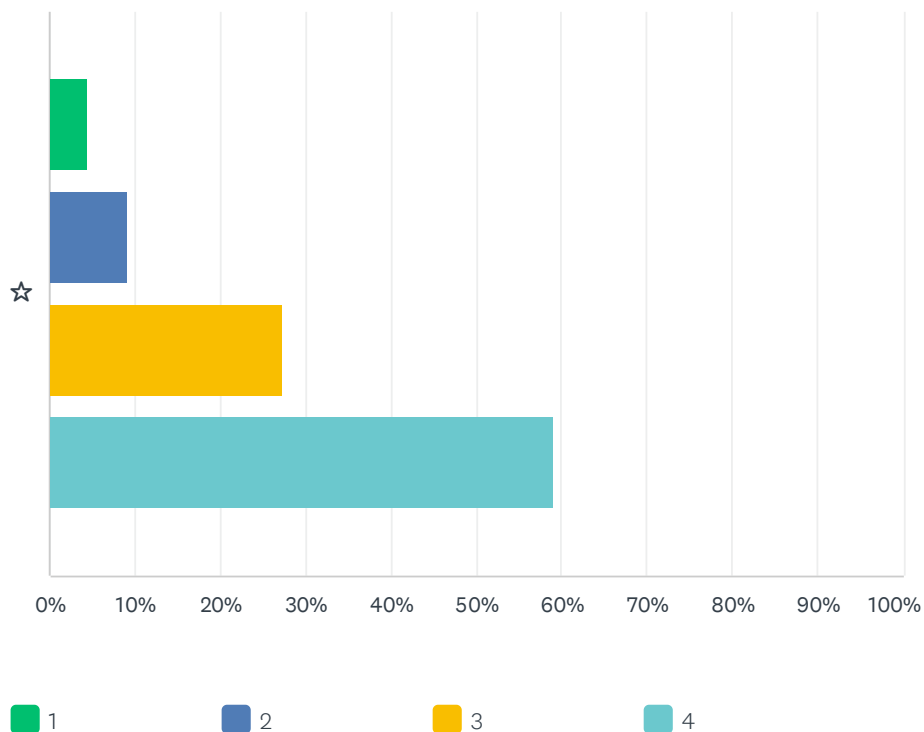
Responderam: 22 Ignoraram: 2



	1	2	3	4	TOTAL	MÉDIA PONDERADA
☆	0.00% 0	9.09% 2	22.73% 5	68.18% 15	22	3.59

P27 Apoio do Secretariado.

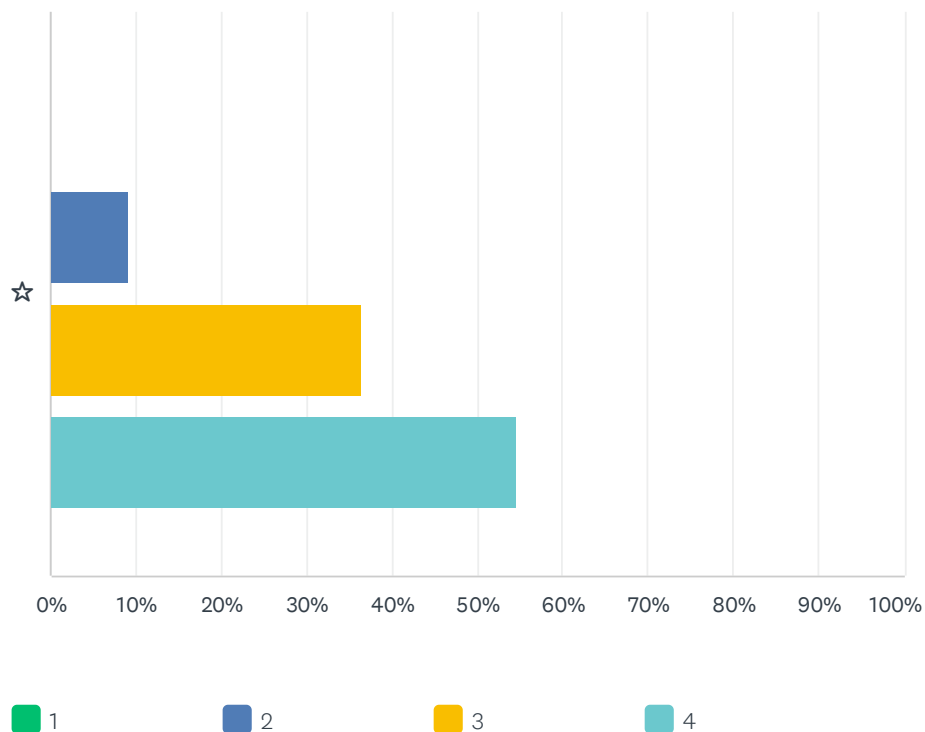
Responderam: 22 Ignoraram: 2



	1	2	3	4	TOTAL	MÉDIA PONDERADA
☆	4.55% 1	9.09% 2	27.27% 6	59.09% 13	22	3.41

P28 Duração da prova.

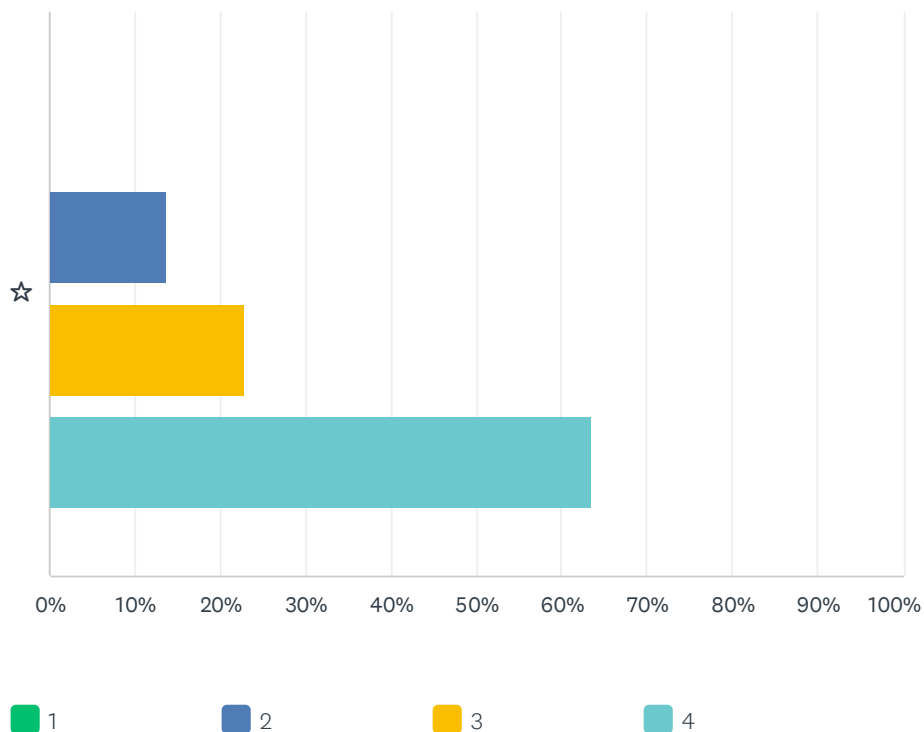
Responderam: 22 Ignoraram: 2



	1	2	3	4	TOTAL	MÉDIA PONDERADA
☆	0.00% 0	9.09% 2	36.36% 8	54.55% 12	22	3.45

P29 Entrega de Prémios.

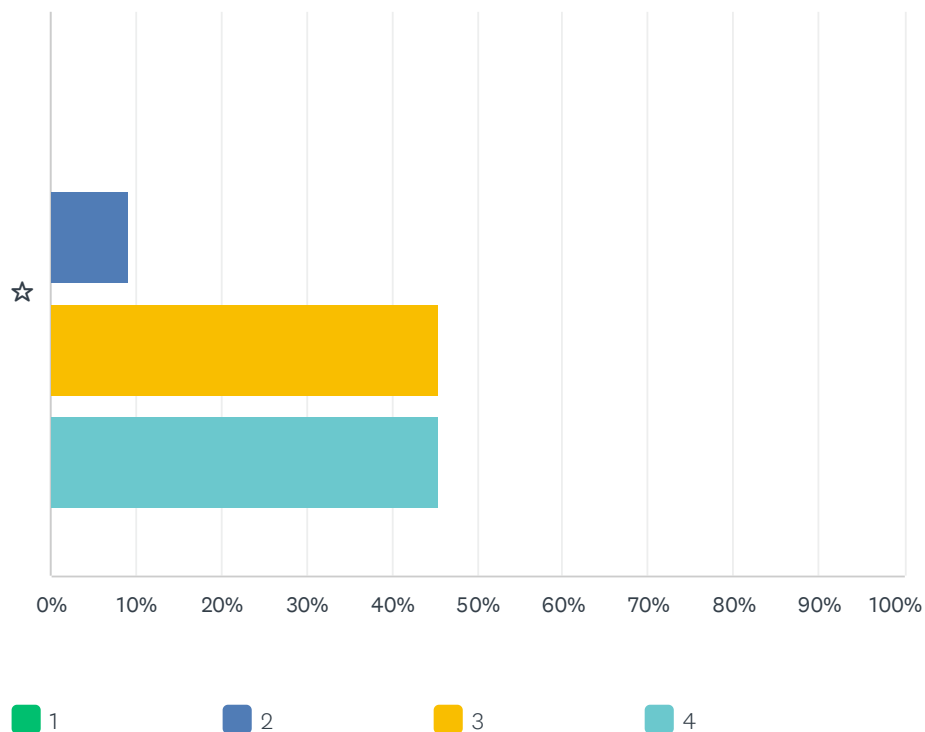
Responderam: 22 Ignoraram: 2



	1	2	3	4	TOTAL	MÉDIA PONDERADA
☆	0.00% 0	13.64% 3	22.73% 5	63.64% 14	22	3.50

P30 Avaliação Global.

Responderam: 22 Ignoraram: 2



	1	2	3	4	TOTAL	MÉDIA PONDERADA
☆	0.00% 0	9.09% 2	45.45% 10	45.45% 10	22	3.36