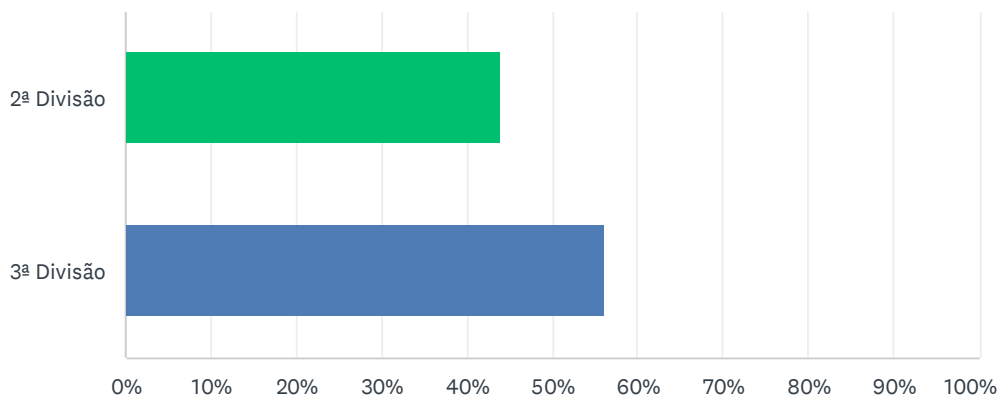


## P1 Em que divisão participou?

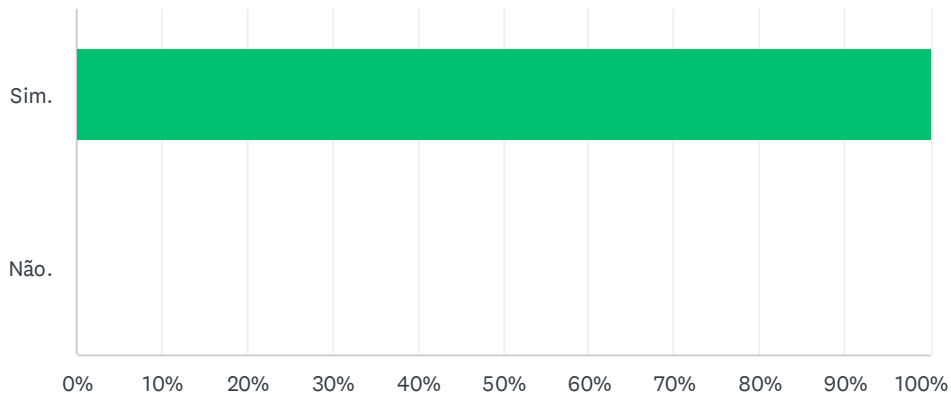
Responderam: 25 Ignoraram: 0



OPÇÕES DE RESPOSTA	RESPOSTAS	
2ª Divisão	44.00%	11
3ª Divisão	56.00%	14
TOTAL		25

## P2 A sua entidade participou no Campeonato Nacional de Clubes 2ª ou 3ª divisão Femininos?

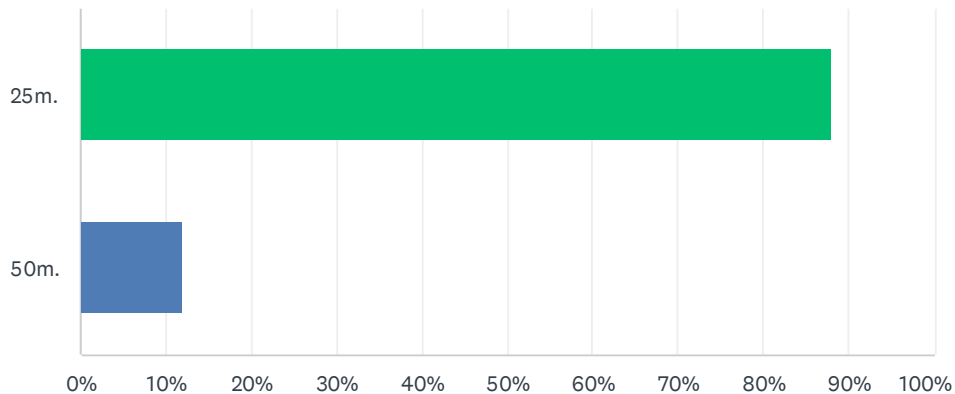
Responderam: 25 Ignoraram: 0



OPÇÕES DE RESPOSTA	RESPOSTAS	
Sim.	100.00%	25
Não.	0.00%	0
TOTAL		25

### P3 Considera que a competição deveria decorrer em piscina de 25m ou 50m?

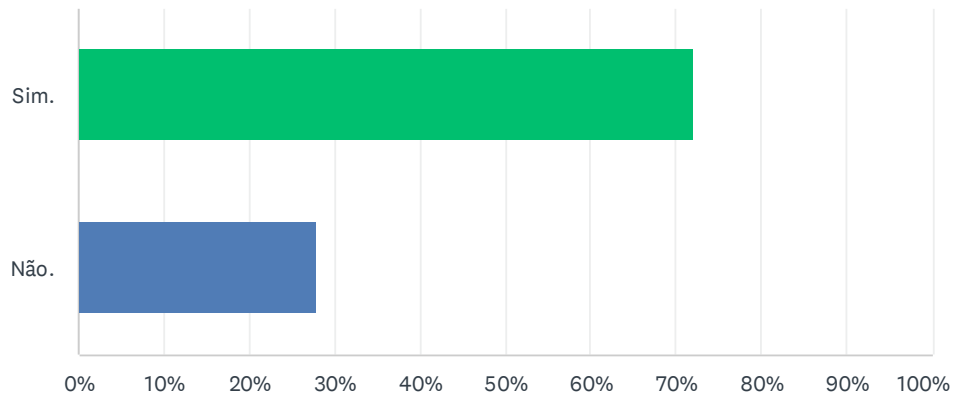
Responderam: 25 Ignoraram: 0



OPÇÕES DE RESPOSTA	RESPOSTAS	
25m.	88.00%	22
50m.	12.00%	3
TOTAL		25

## P4 Considera acertada a escolha da data para realização da prova?

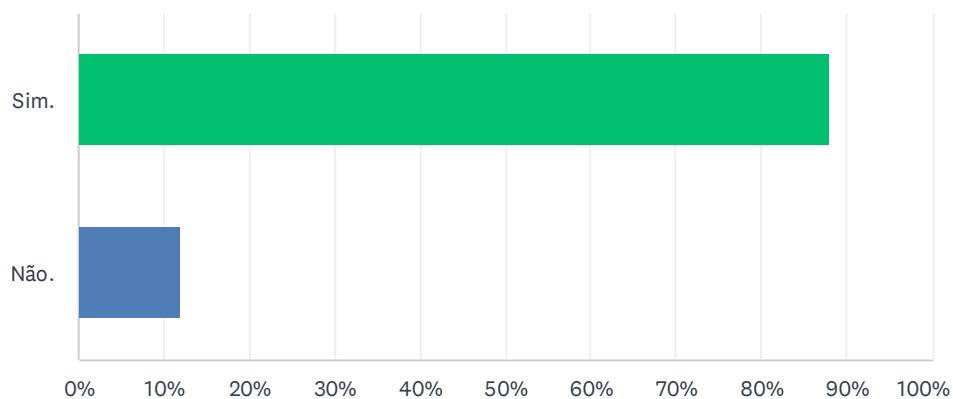
Responderam: 25 Ignoraram: 0



OPÇÕES DE RESPOSTA	RESPOSTAS	
Sim.	72.00%	18
Não.	28.00%	7
TOTAL		25

## P5 A participação de um nadador por prova é o mais indicado?

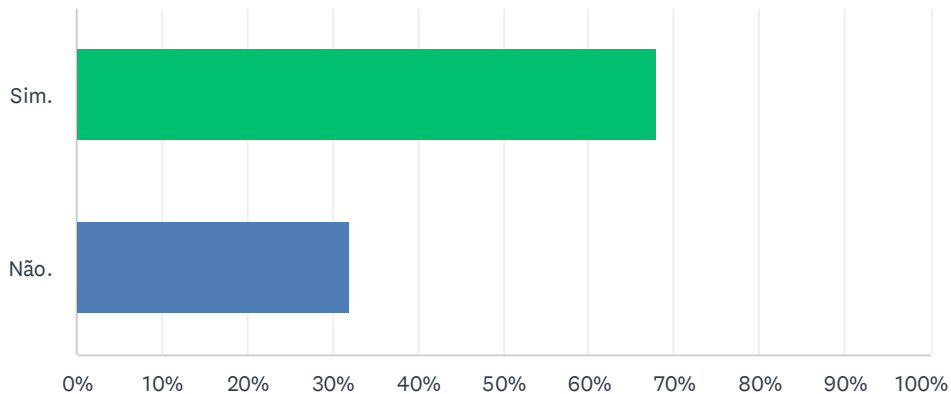
Responderam: 25 Ignoraram: 0



OPÇÕES DE RESPOSTA	RESPOSTAS	
Sim.	88.00%	22
Não.	12.00%	3
TOTAL		25

## P6 Considera que o número de provas em que cada nadador pode participar é ajustado?

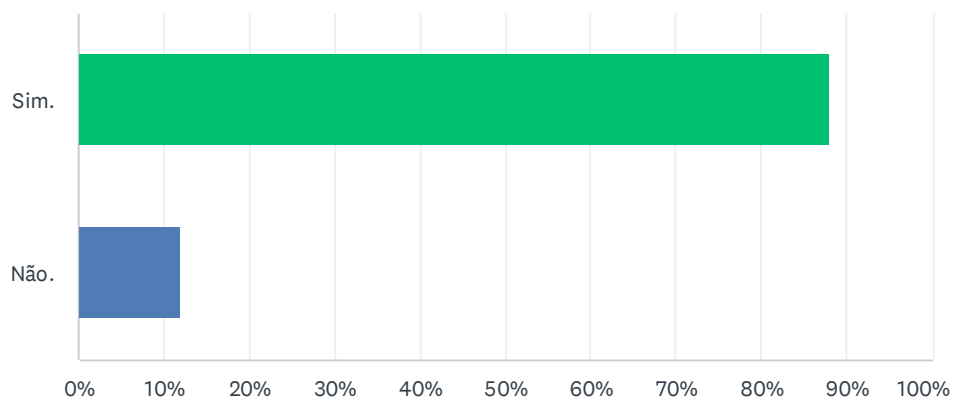
Responderam: 25 Ignoraram: 0



OPÇÕES DE RESPOSTA	RESPOSTAS	
Sim.	68.00%	17
Não.	32.00%	8
TOTAL		25

## P7 Considera que o Programa de provas se deve manter?

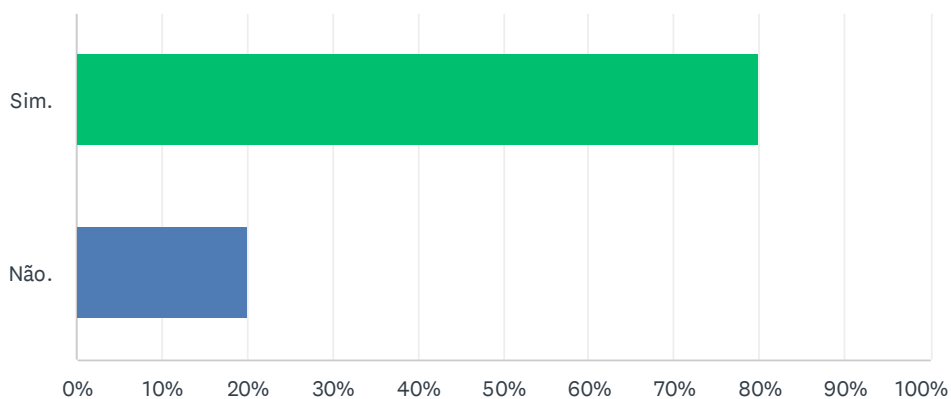
Responderam: 25 Ignoraram: 0



OPÇÕES DE RESPOSTA	RESPOSTAS	
Sim.	88.00%	22
Não.	12.00%	3
TOTAL		25

## P8 Considera que a escolha do local de realização da prova foi acertada?

Responderam: 25 Ignoraram: 0

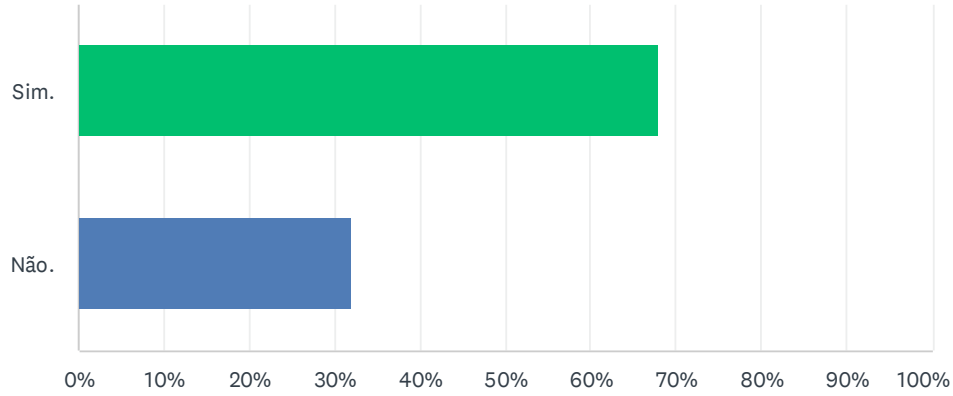


OPÇÕES DE RESPOSTA	RESPOSTAS	
Sim.	80.00%	20
Não.	20.00%	5
TOTAL		25



## P9 Em relação ao Local da prova: considera que foi fácil encontrar alojamento e organizar as refeições?

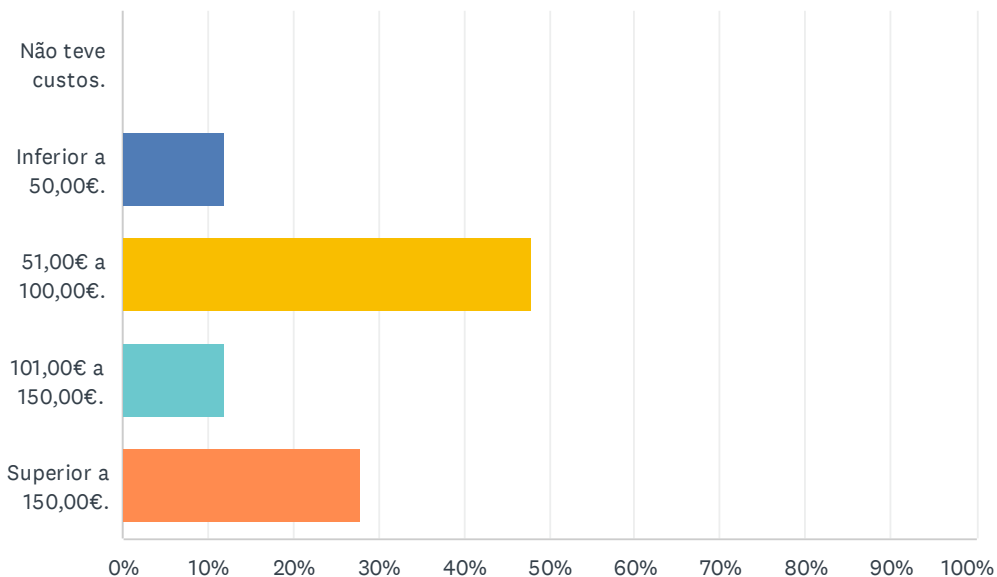
Responderam: 25 Ignoraram: 0



OPÇÕES DE RESPOSTA	RESPOSTAS	
Sim.	68.00%	17
Não.	32.00%	8
TOTAL		25

## P10 Qual o custo por atleta participante – Valor global despendida / número de atletas inscrito

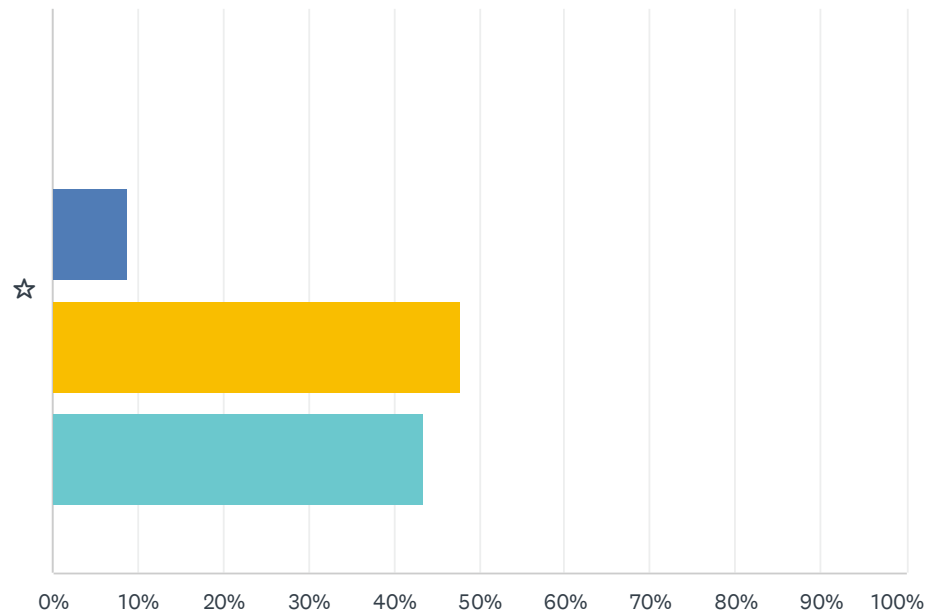
Responderam: 25 Ignoraram: 0



OPÇÕES DE RESPOSTA	RESPOSTAS
Não teve custos.	0.00% 0
Inferior a 50,00€.	12.00% 3
51,00€ a 100,00€.	48.00% 12
101,00€ a 150,00€.	12.00% 3
Superior a 150,00€.	28.00% 7
<b>TOTAL</b>	<b>25</b>

## P11 Piscina de Competição

Responderam: 23 Ignoraram: 2

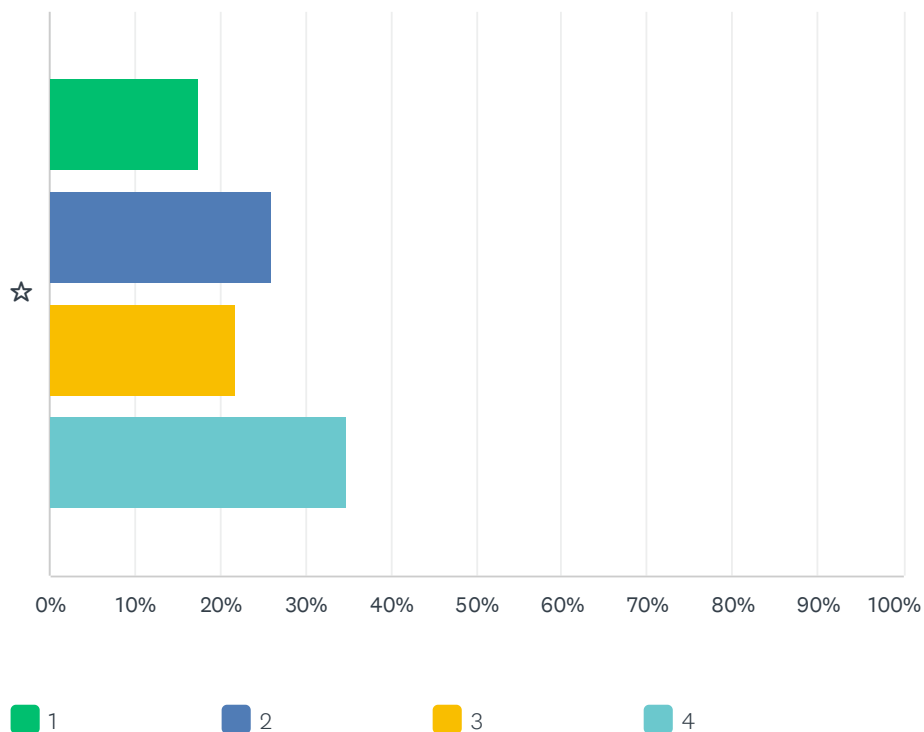


■ 1     
 ■ 2     
 ■ 3     
 ■ 4

	1	2	3	4	TOTAL	MÉDIA PONDERADA
☆	0.00% 0	8.70% 2	47.83% 11	43.48% 10	23	3.35

## P12 Tanque de recuperação.

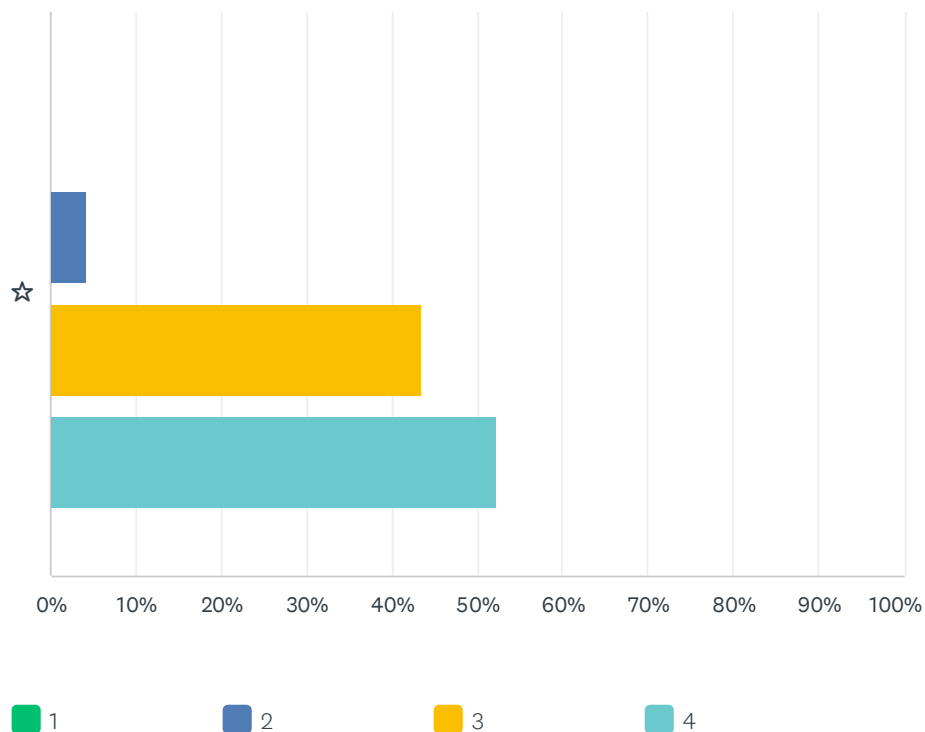
Responderam: 23 Ignoraram: 2



	1	2	3	4	TOTAL	MÉDIA PONDERADA
☆	17.39% 4	26.09% 6	21.74% 5	34.78% 8	23	2.74

## P13 Balneários.

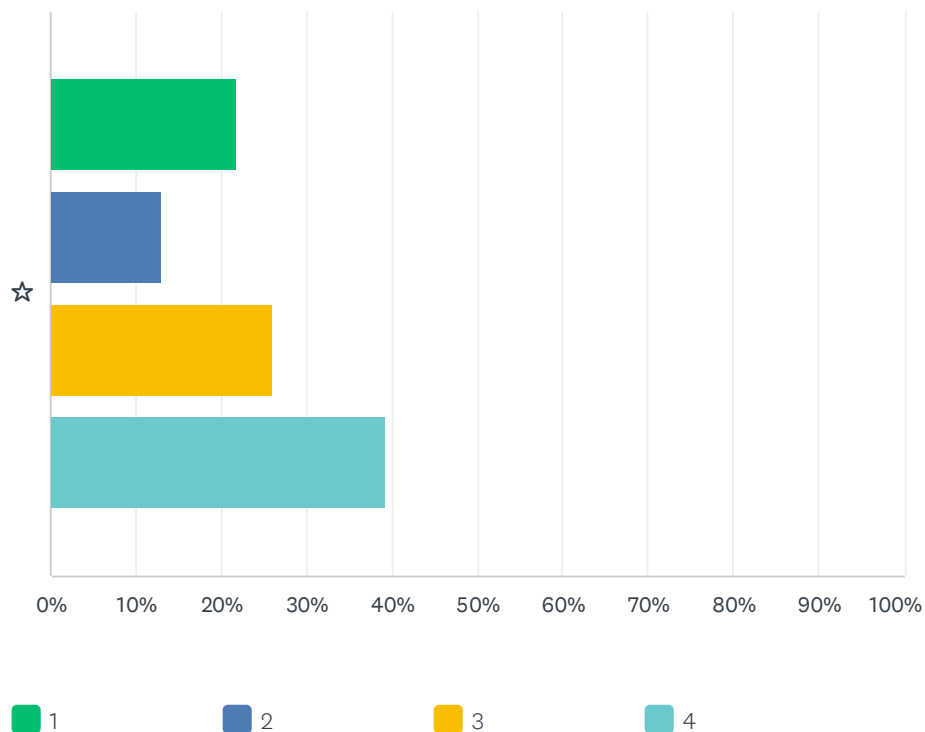
Responderam: 23 Ignoraram: 2



	1	2	3	4	TOTAL	MÉDIA PONDERADA
☆	0.00% 0	4.35% 1	43.48% 10	52.17% 12	23	3.48

## P14 Lugares para nadadores e Staff.

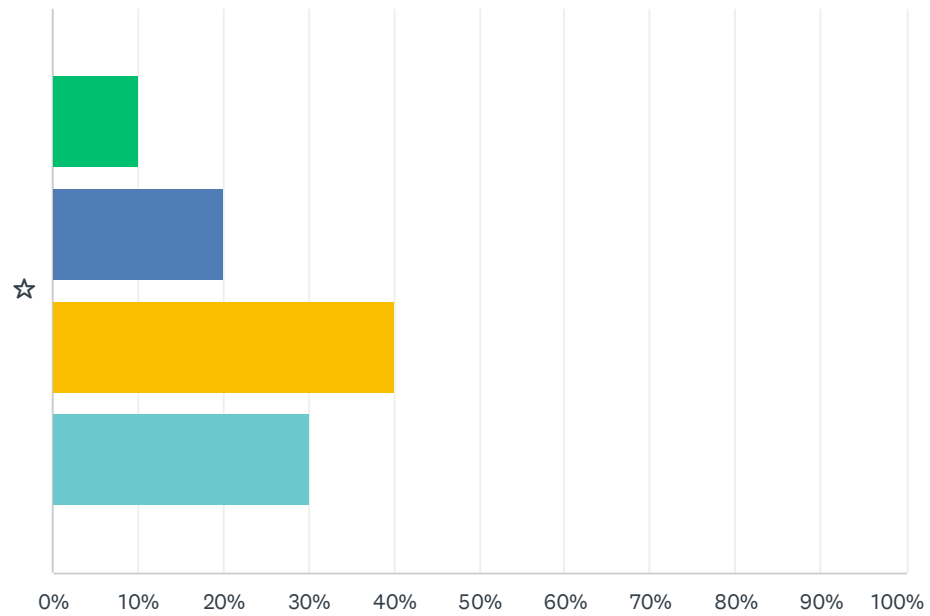
Responderam: 23 Ignoraram: 2



	1	2	3	4	TOTAL	MÉDIA PONDERADA
☆	21.74% 5	13.04% 3	26.09% 6	39.13% 9	23	2.83

## P15 Lugares para público (se aplicável).

Responderam: 20 Ignoraram: 5

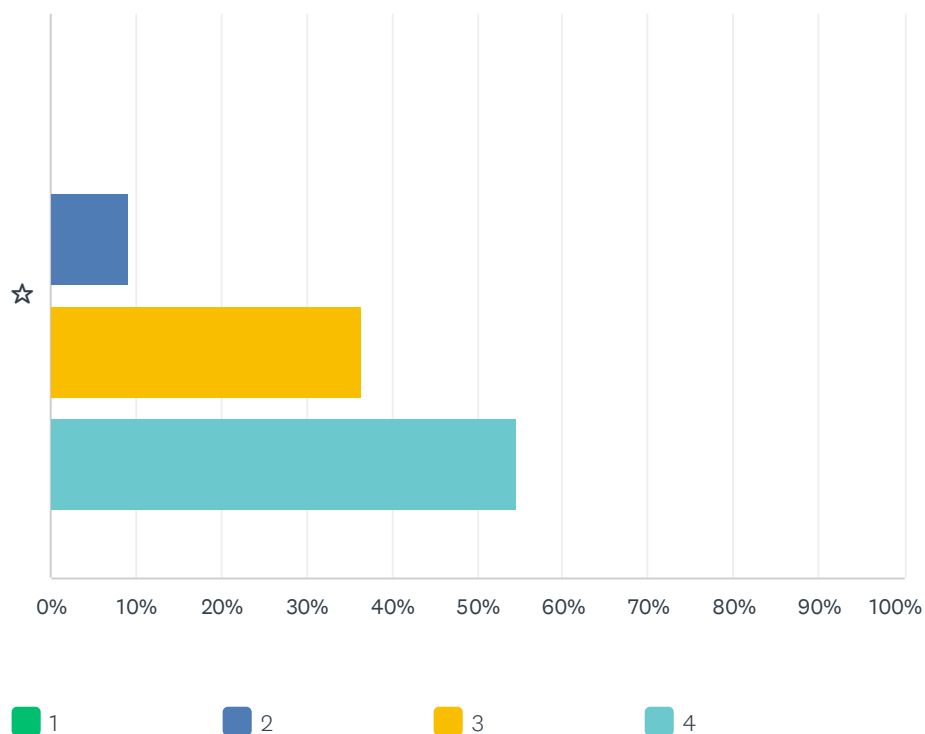


■ 1     
 ■ 2     
 ■ 3     
 ■ 4

	1	2	3	4	TOTAL	MÉDIA PONDERADA
☆	10.00% 2	20.00% 4	40.00% 8	30.00% 6	20	2.90

## P16 Local reunião técnica.

Responderam: 22 Ignoraram: 3

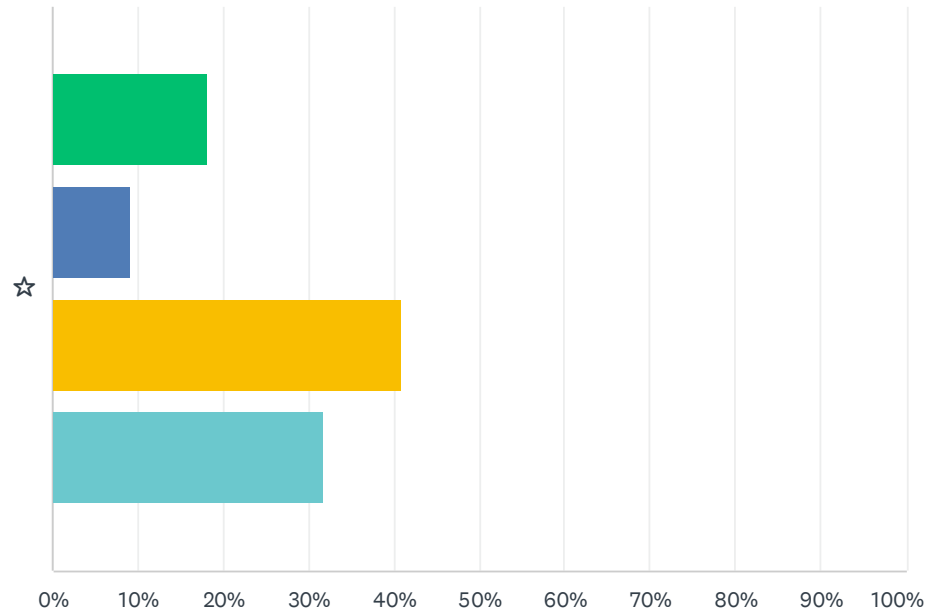


	1	2	3	4	TOTAL	MÉDIA PONDERADA
☆	0.00% 0	9.09% 2	36.36% 8	54.55% 12	22	3.45



## P17 Local para Fisioterapia.

Responderam: 22 Ignoraram: 3

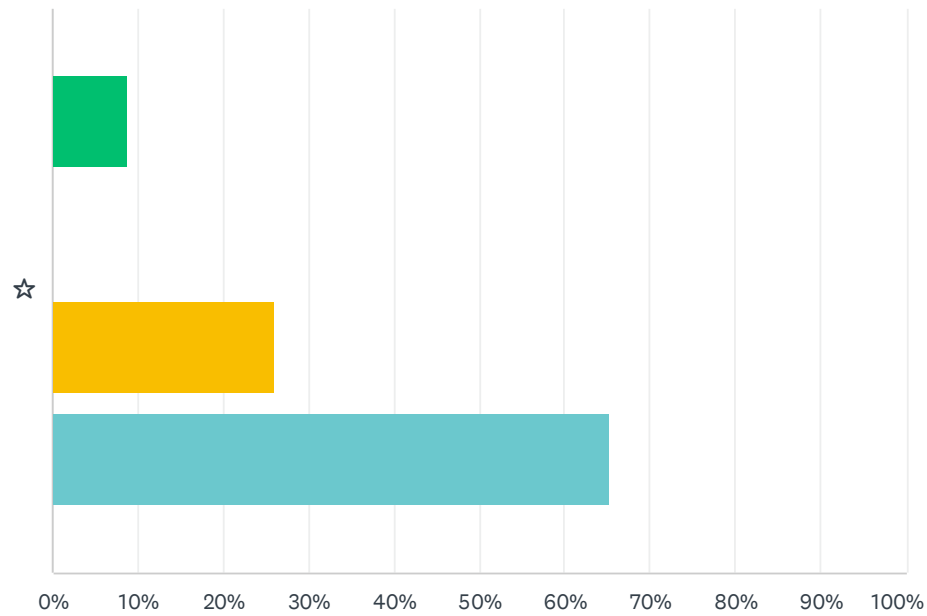


■ 1     
 ■ 2     
 ■ 3     
 ■ 4

	1	2	3	4	TOTAL	MÉDIA PONDERADA
☆	18.18%	9.09%	40.91%	31.82%	22	2.86
	4	2	9	7		

## P18 Apoio da organização local.

Responderam: 23 Ignoraram: 2

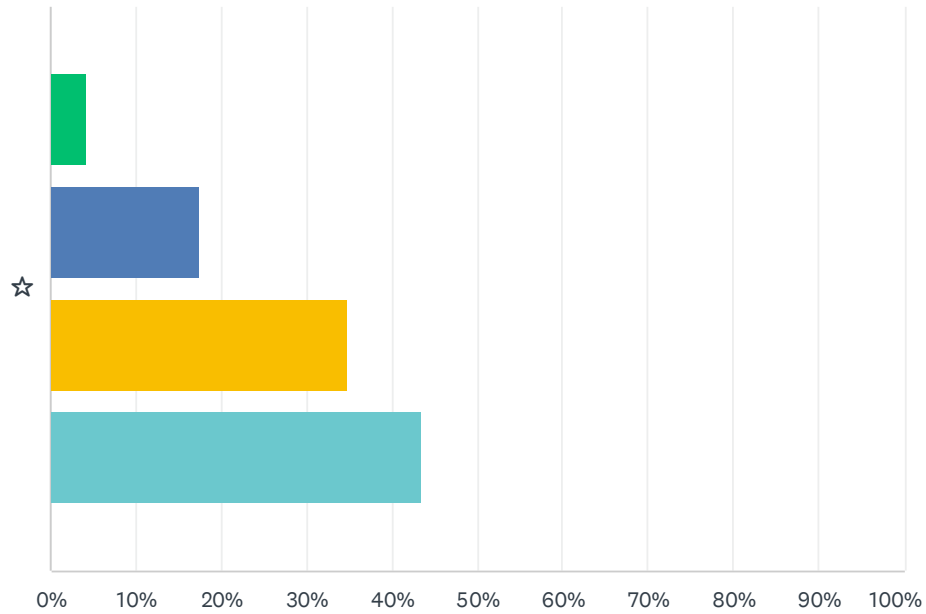


■ 1     
 ■ 2     
 ■ 3     
 ■ 4

	1	2	3	4	TOTAL	MÉDIA PONDERADA
☆	8.70% 2	0.00% 0	26.09% 6	65.22% 15	23	3.48

## P19 Promoção do evento.

Responderam: 23 Ignoraram: 2

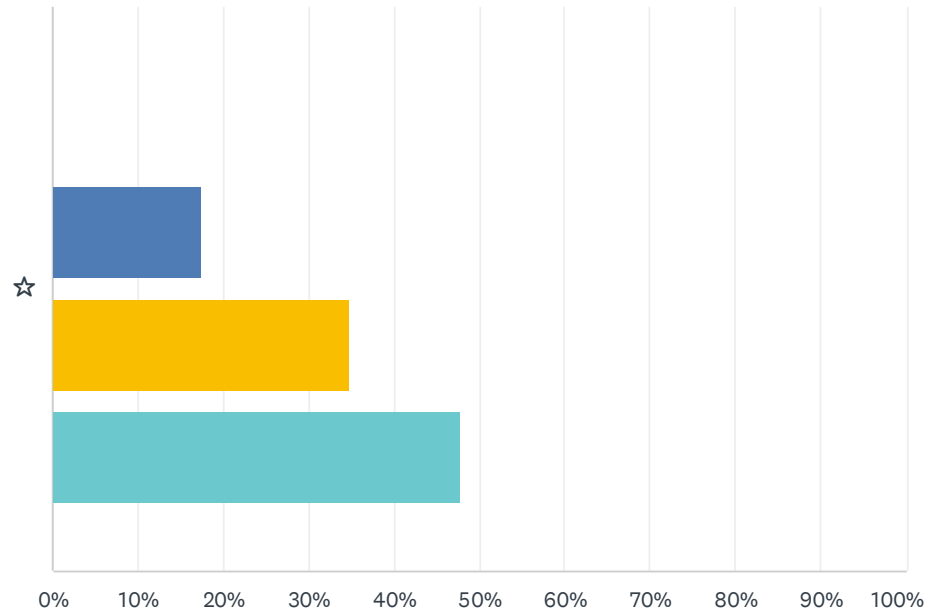


■ 1     
 ■ 2     
 ■ 3     
 ■ 4

	1	2	3	4	TOTAL	MÉDIA PONDERADA
☆	4.35% 1	17.39% 4	34.78% 8	43.48% 10	23	3.17

## P20 Transmissão Via Streaming.

Responderam: 23 Ignoraram: 2

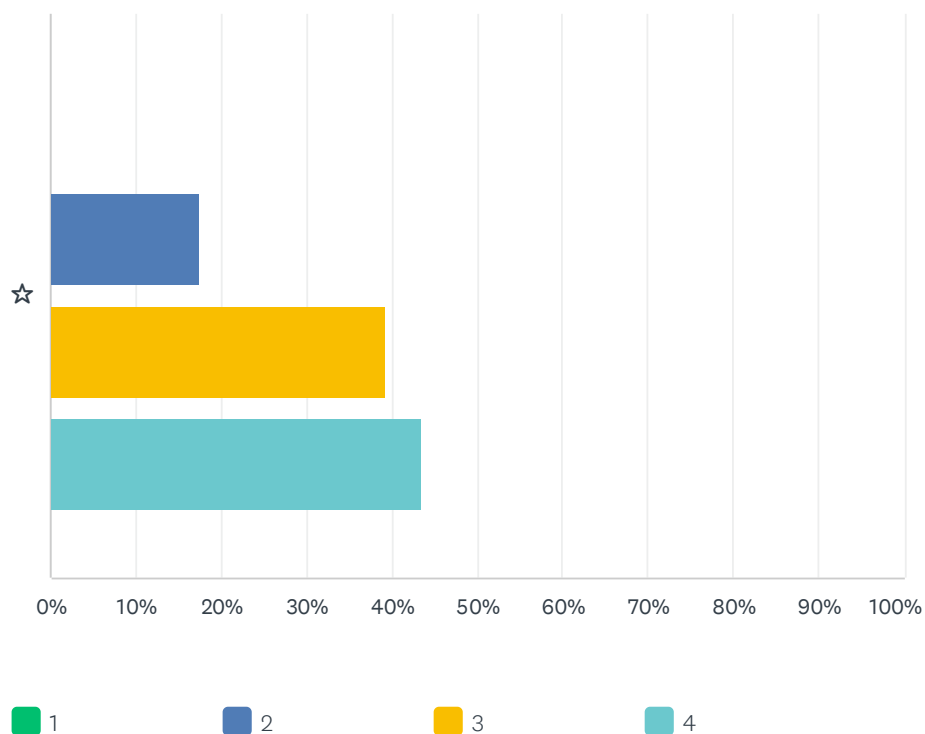


■ 1     
 ■ 2     
 ■ 3     
 ■ 4

	1	2	3	4	TOTAL	MÉDIA PONDERADA
☆	0.00% 0	17.39% 4	34.78% 8	47.83% 11	23	3.30

## P21 Condições de segurança na realização da prova.

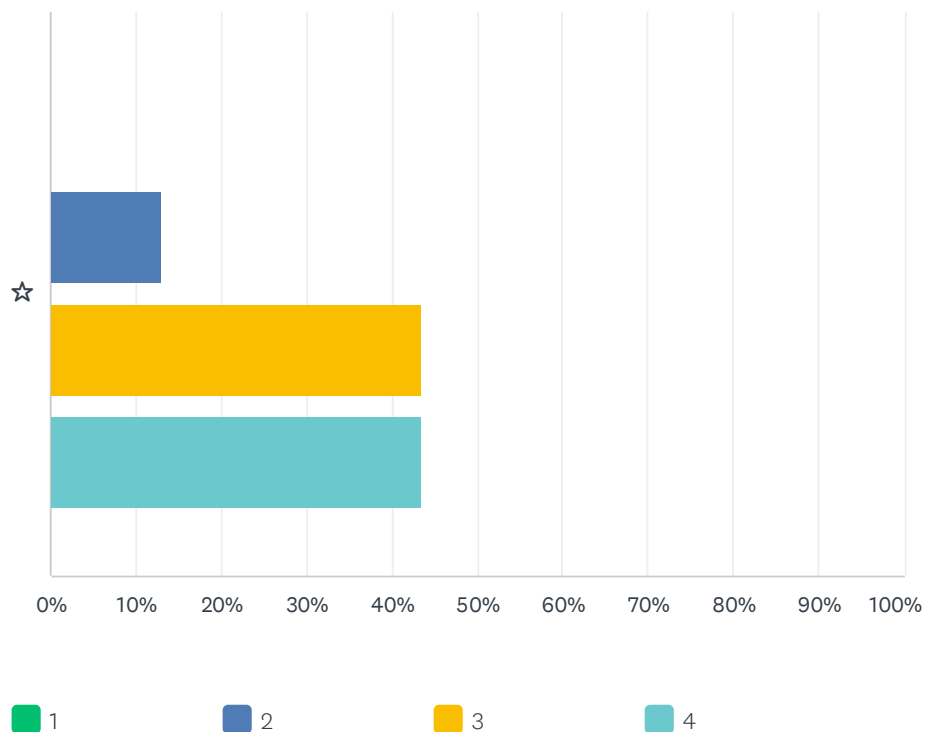
Responderam: 23 Ignoraram: 2



	1	2	3	4	TOTAL	MÉDIA PONDERADA
☆	0.00% 0	17.39% 4	39.13% 9	43.48% 10	23	3.26

## P22 Apresentação do espaço para a competição.

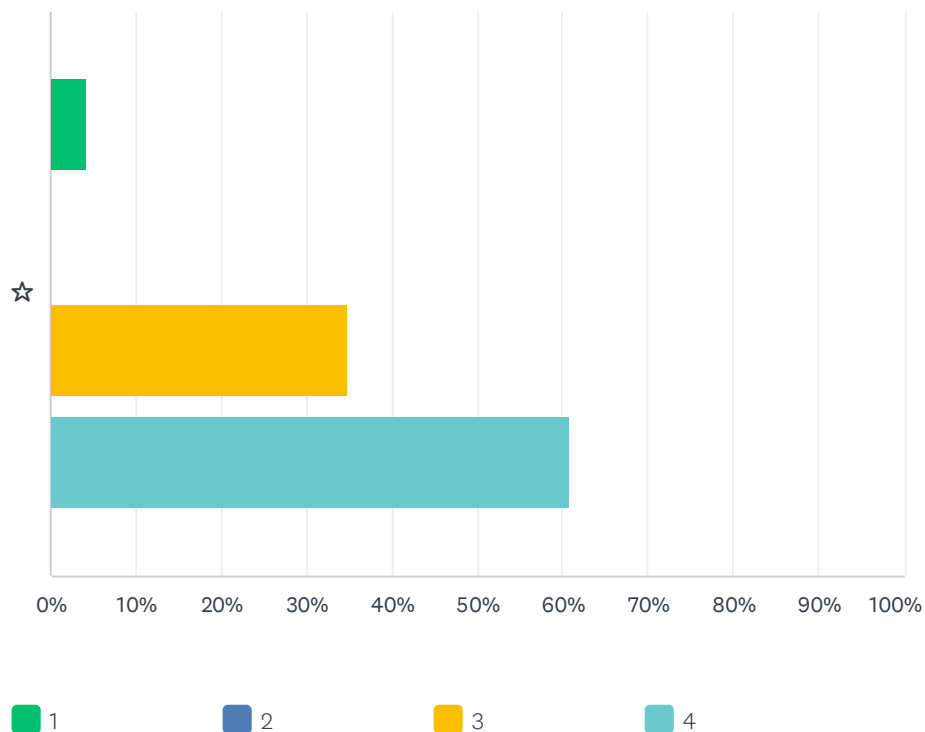
Responderam: 23 Ignoraram: 2



	1	2	3	4	TOTAL	MÉDIA PONDERADA
☆	0.00% 0	13.04% 3	43.48% 10	43.48% 10	23	3.30

## P23 Direção de prova.

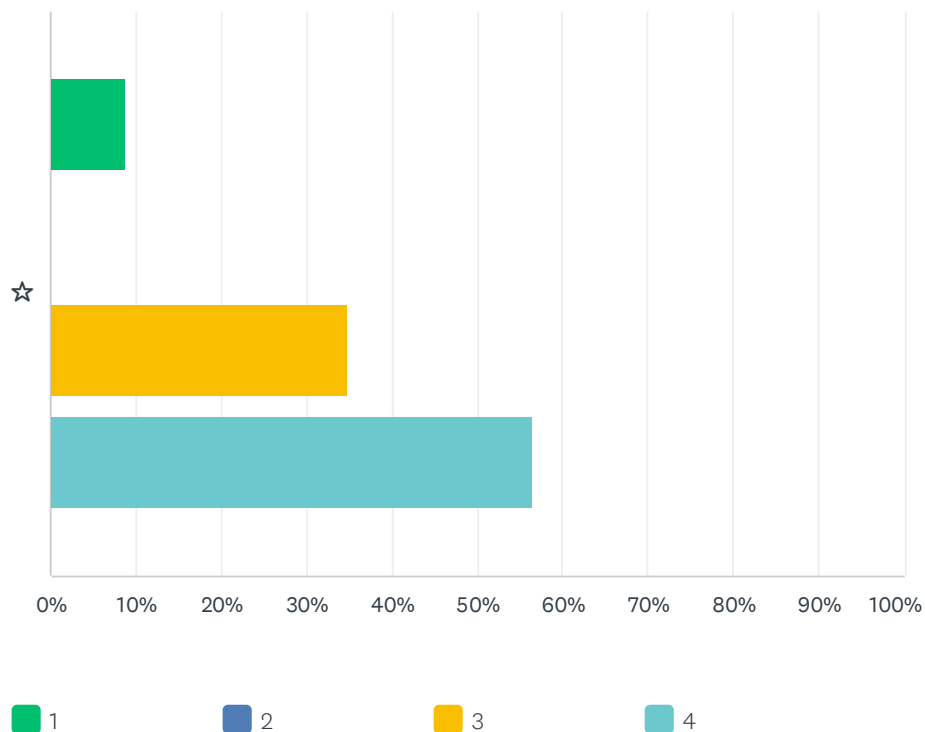
Responderam: 23 Ignoraram: 2



	1	2	3	4	TOTAL	MÉDIA PONDERADA
☆	4.35% 1	0.00% 0	34.78% 8	60.87% 14	23	3.52

## P24 Apoio Técnico à realização da prova.

Responderam: 23 Ignoraram: 2

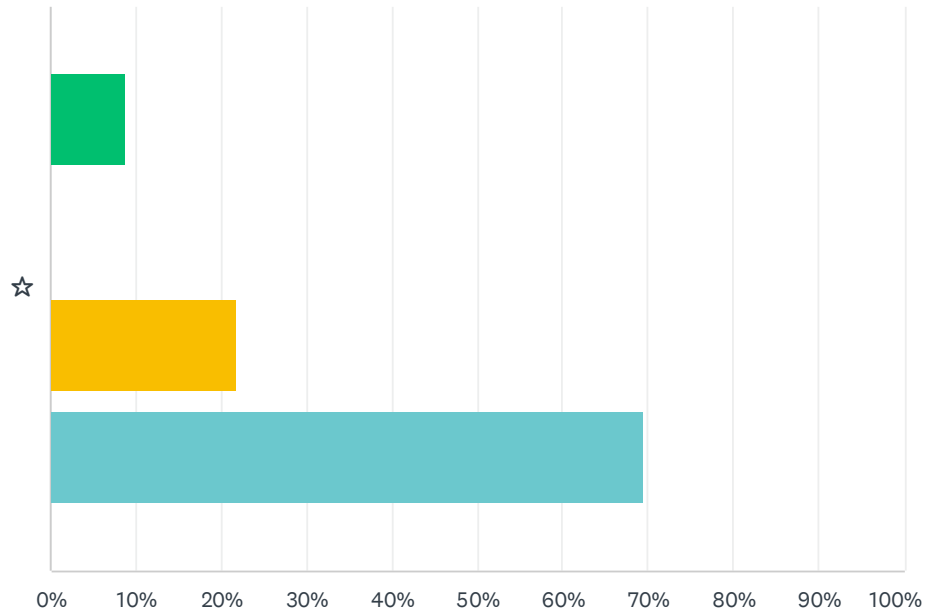


	1	2	3	4	TOTAL	MÉDIA PONDERADA
☆	8.70% 2	0.00% 0	34.78% 8	56.52% 13	23	3.39



## P25 Avaliação Equipa de arbitragem.

Responderam: 23 Ignoraram: 2

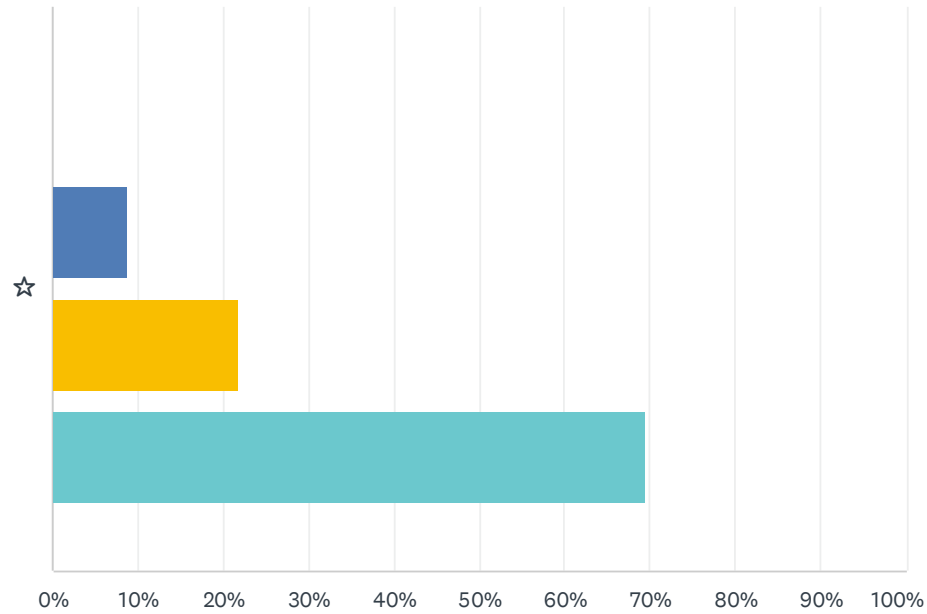


■ 1     
 ■ 2     
 ■ 3     
 ■ 4

	1	2	3	4	TOTAL	MÉDIA PONDERADA
☆	8.70% 2	0.00% 0	21.74% 5	69.57% 16	23	3.52

## P26 Divulgação dos Resultados.

Responderam: 23 Ignoraram: 2

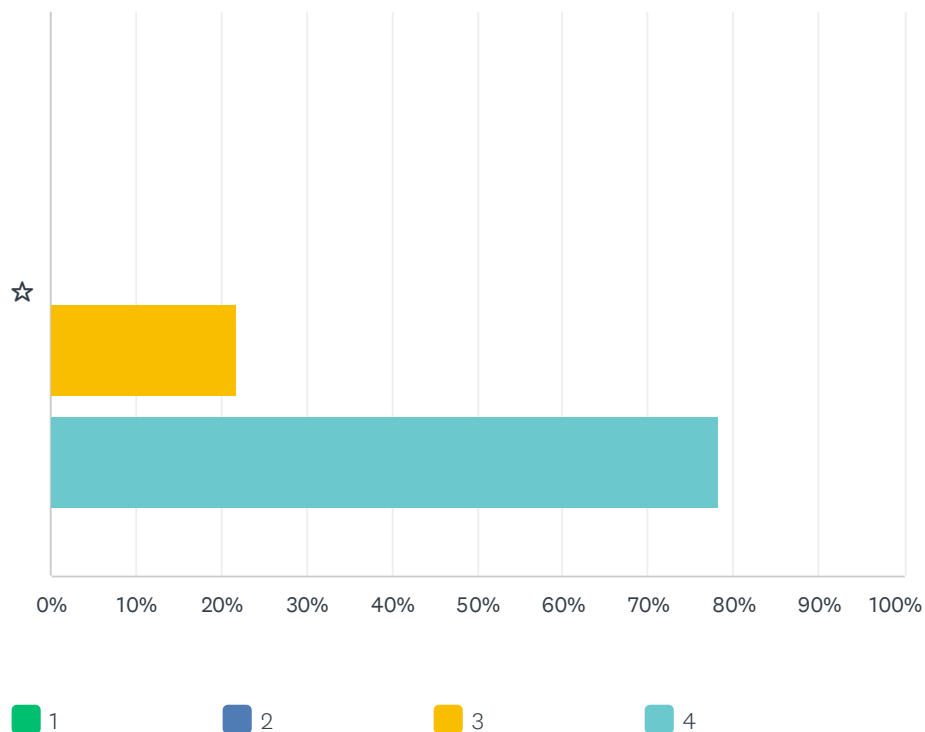


■ 1     
 ■ 2     
 ■ 3     
 ■ 4

	1	2	3	4	TOTAL	MÉDIA PONDERADA
☆	0.00% 0	8.70% 2	21.74% 5	69.57% 16	23	3.61

## P27 Apoio do Secretariado.

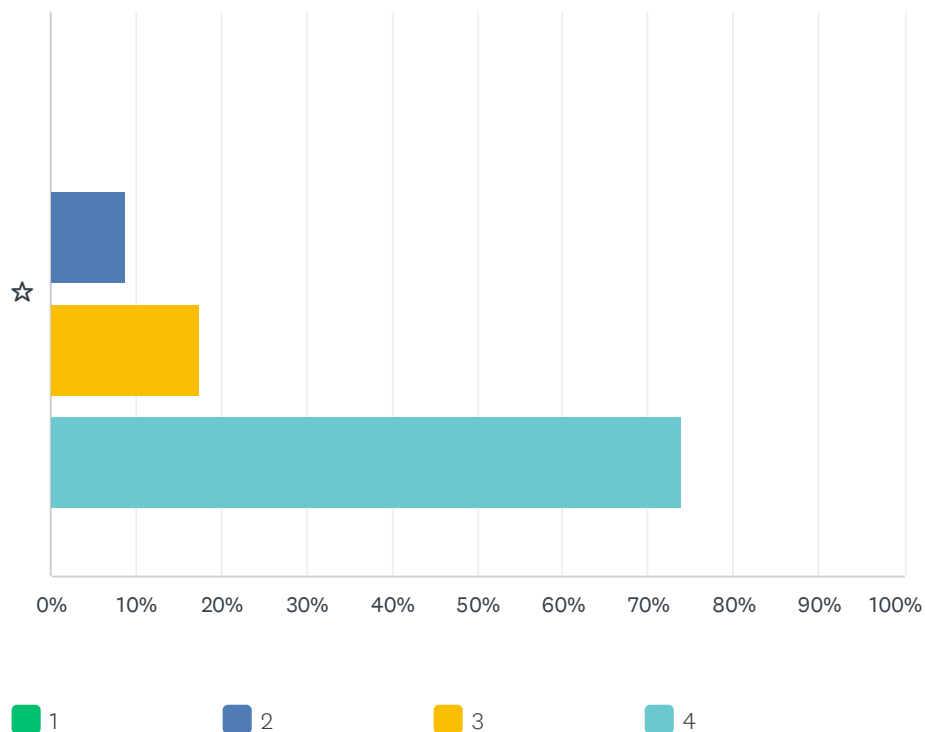
Responderam: 23 Ignoraram: 2



	1	2	3	4	TOTAL	MÉDIA PONDERADA
☆	0.00% 0	0.00% 0	21.74% 5	78.26% 18	23	3.78

## P28 Duração da prova.

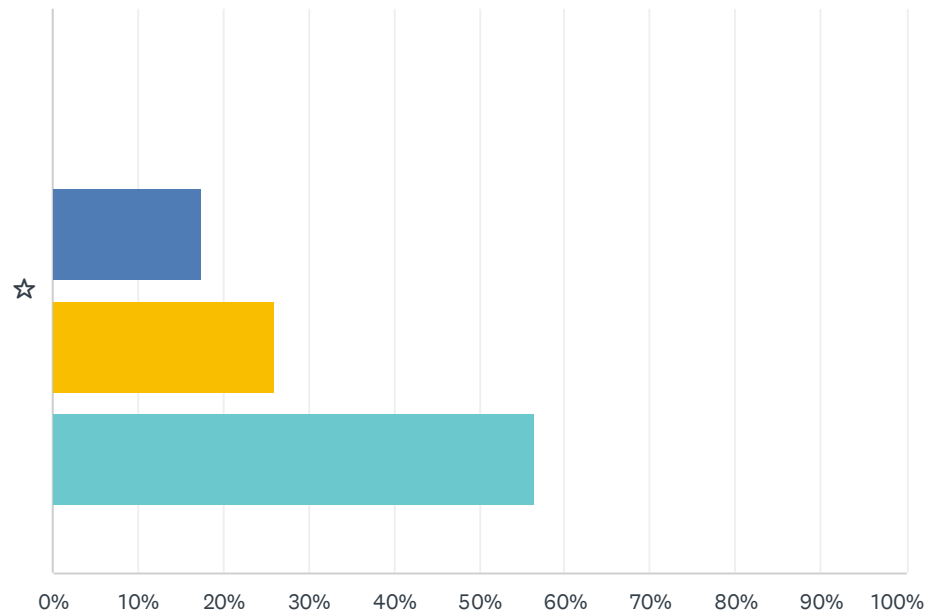
Responderam: 23 Ignoraram: 2



	1	2	3	4	TOTAL	MÉDIA PONDERADA
☆	0.00% 0	8.70% 2	17.39% 4	73.91% 17	23	3.65

## P29 Entrega de Prémios.

Responderam: 23 Ignoraram: 2

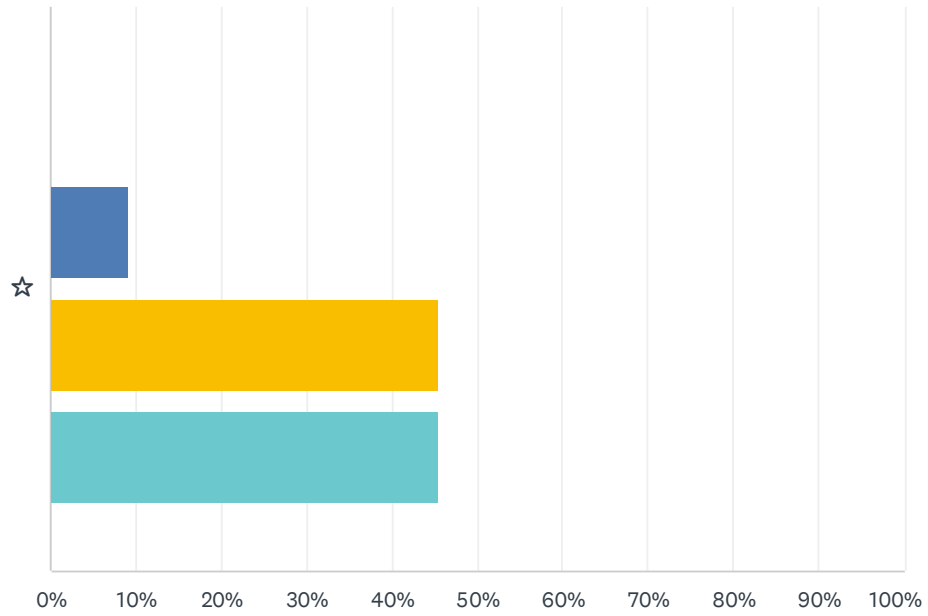


■ 1     
 ■ 2     
 ■ 3     
 ■ 4

	1	2	3	4	TOTAL	MÉDIA PONDERADA
☆	0.00% 0	17.39% 4	26.09% 6	56.52% 13	23	3.39

## P30 Avaliação Global.

Responderam: 22 Ignoraram: 3



	1	2	3	4	TOTAL	MÉDIA PONDERADA
☆	0.00% 0	9.09% 2	45.45% 10	45.45% 10	22	3.36