



***FPN***

***RELATÓRIO  
E CONTAS  
2012***



## ÍNDICE

<b>I. PREÂMBULO</b> .....	<b>5</b>
<b>II. ACTIVIDADE ADMINISTRATIVA</b> .....	<b>8</b>
<b>III. ACTIVIDADE DESPORTIVA</b> .....	<b>11</b>
1. NATAÇÃO PURA.....	11
1.1. Quadro de Competições Nacionais .....	11
1.2. Plano de Alto Rendimento e Selecções Nacionais.....	12
a) Acções Realizadas.....	12
b) Análise dos Resultados Desportivos .....	13
c) Praticantes integrados no Regime de Alto Rendimento .....	15
2. ÁGUAS ABERTAS.....	16
2.1. Quadro de Competições Nacionais .....	16
2.2. Plano de Alto Rendimento e Selecções Nacionais.....	21
a) Acções Realizadas.....	21
b) Análise dos Resultados Desportivos .....	24
c) Praticantes integrados no Regime de Alto Rendimento .....	26
3. PÓLO AQUÁTICO .....	27
3.1. Quadro de Competições Nacionais .....	28
a) Masculinos .....	28
b) Femininos.....	35
3.2. Selecções Nacionais .....	38
a) Acções Realizadas.....	38
b) Análise dos Resultados Desportivos .....	43
4. NATAÇÃO SINCRONIZADA .....	44
4.1. Quadro de Competições Nacionais .....	44
4.2. Estrelas-do-Mar .....	59
4.3. Participação na Taça COMEN 2012.....	60
4.4. Formação - FINA Clinic for Coaches .....	62
5. MASTERS.....	64
6. ORGANIZAÇÃO DE EVENTOS INTERNACIONAIS .....	68
6.1. FINA Olympic Marathon Swim Qualifier 2012 .....	68
a) Dimensão e Nível Competitivo do Evento .....	68
b) Resultados Desportivos .....	68
c) Balanço .....	69

6.2. Multinations Junior Meet.....	70
a) Dimens�o e N�vel Competitivo do Evento .....	70
b) Resultados Desportivos .....	70
c) Balanço .....	71
6.3. Torneio de Qualifica�o – Campeonato da Europa Sub-19 Masculinos.....	71
a) Dimens�o e N�vel Competitivo do Evento .....	71
b) Resultados Desportivos .....	72
c) Balanço .....	73
6.4. Congresso da LEN, Liga Europeia de Nata�o 2012 .....	73
6.5. Congresso da CoMeN, Confedera�o Mediterr�nica de Nata�o 2012 .....	74
<b>7. PROGRAMAS DE DESENVOLVIMENTO DESPORTIVO .....</b>	<b>76</b>
7.1. Ac�oes Realizadas .....	76
7.2. Balanço .....	76
<b>IV. FORMA�O DE RECURSOS HUMANOS .....</b>	<b>78</b>
1. AC�OES DE FORMA�O REALIZADAS PELA FPN.....	79
1.1. Ac�oes para T�cnicos de Nata�o Pura .....	79
1.2. Ac�oes para T�cnicos P�lo Aqu�tico .....	79
1.3. Ac�oes para T�cnicos Nata�o Sincronizada .....	80
1.4. Arbitragem.....	80
2. AC�OES DE FORMA�O REALIZADAS PELAS ASSOCIA�OES TERRITORIAIS.....	81
3. BALANÇO DA EXECU�O DO PLANO DE FORMA�O.....	81
<b>V. COMUNICA�O .....</b>	<b>83</b>
<b>VI. GABINETE JUR�DICO .....</b>	<b>86</b>
1. PRODU�O REGULAMENTAR .....	86
2. �REA DISCIPLINAR.....	86
3. GEST�O DE ASSUNTOS CORRENTES NA �REA JUR�DICA.....	87
4. ASSEMBLEIAS-GERAIS .....	87
5. CONTENCIOSO .....	88
<b>VII. CONSELHO DE ARBITRAGEM.....</b>	<b>89</b>
1. NATA�O PURA.....	89
2. �GUAS ABERTAS.....	91



3. PÓLO AQUÁTICO .....	93
4. NATAÇÃO SINCRONIZADA .....	94
<b>VIII.PROPOSTAS À ASSEMBLEIA-GERAL .....</b>	<b>97</b>
<b>ANEXO I - CONTAS .....</b>	<b>.....</b>
<b>ANEXO II - ESTATÍSTICA E RESULTADOS .....</b>	<b>.....</b>



## I. PREÂMBULO

Quis o destino que a apresentação pública para aprovação deste relatório e contas de actividade fosse efectuado por uma nova equipa de gestão para o quadriénio de 2013-2016.

Por tal facto abstivemo-nos de efectuar quaisquer considerações adicionais quer às actividades apresentadas sob a forma de relatório quer sobre as contas que as suportam assim como a toda estrutura da Federação Portuguesa de Natação.

Da mesma forma que o recebemos das mãos da equipa de gestão cessante, da mesma forma o submetemos a aprovação da Assembleia-Geral (AG) da **Federação Portuguesa de Natação (FPN)** o '**Relatório e Contas das Actividades**', relativas ao ano fiscal de 2012, sob o mandato dos Órgãos Sociais da **FPN** em exercício, conforme determina o disposto no art.º 47, PTE 2, alínea b), dos Estatutos da **FPN**, de 28 de Junho de 2009.

Envia-se, como habitualmente, o documento de suporte ao assunto em epígrafe, juntando necessário parecer técnico do respectivo Conselho Fiscal, em cumprimento das suas atribuições, no que concerne a avaliação do efectivo desempenho financeiro da Instituição.

As disposições estatutárias citadas anteriormente, com força legal por imperativo da orientação da Tutela, através do Instituto do Desporto de Portugal (IDP), dispõem que as contas das Federações Desportivas (FD's), e em particular – naturalmente – as da **FPN**, sejam apreciadas pelo Órgão deliberativo, reunido em sessão ordinária, até ao final do 1º trimestre do ano seguinte àquele a que respeitam.

O Relatório foi elaborado de acordo com as normas estabelecidas internamente, merecedoras da anuência de todas as partes envolvidas.

Dos conteúdos tratados destacam-se os dados relativos às actividades desenvolvidas pela **FPN**, no âmbito das responsabilidades que lhe estão cometidas, sendo também disponibilizadas informações referentes ao resultado de exploração obtido no exercício, durante o ano económico de **2012**.

Recorreu-se à elaboração de quadros, gráficos e tabelas, para melhor evidenciar os dados tratados em cada capítulo.

Para uma melhor percepção, e comparação, das variáveis mais significativas da gestão da Direcção em funções na **FPN**, sugere-se o contraponto com elementos respeitantes à execução de anos anteriores.

Aproveitamos este momento de compromisso de início de mandato para um voto de salutar convivência institucional sempre na defesa intransigente dos valores que os Estatutos da **FPN** consagram e na certeza de que duas etapas bem marcadas estarão presentes neste próximo ano de 2013 e para o qual já foi submetido e aprovado o plano e orçamento previsional:

Manutenção das actividades previstas até Julho de 2013;

Submissão até Julho de 2013 de um plano de actividades e orçamento rectificativo em conformidade com os princípios de gestão e filosofia de organização sufragados.

Devido ao clima de fortes constrangimentos financeiros e cortes anunciados e ainda não comunicados pela tutela terão de ser assumidas opções de gestão.

Estas opções terão sempre subjacentes os superiores interesses da FPN num esforço de optimização e eficiência de processos, de modo a poder oferecer aos seus Sócios um serviço que dê plenas garantias de modernidade, equidade e, transparência, assegurando – também assim – a sua posteridade.





Não obstante, temos todos de reflectir sobre os aspectos relacionados com a manutenção de apoios financeiros de natureza institucional e os prováveis impactos que poderão implicar o redimensionamento dos objectivos planeados para o futuro imediato, quer quanto às actividades desenvolvidas quer quanto às despesas de investimento previstas.

**António José Silva**

**Presidente**

## II. ACTIVIDADE ADMINISTRATIVA

O ano de 2012 foi, por força da organização dos grandes eventos internacionais realizados pela FPN, excepcionalmente intenso e exigente. Para além das tarefas habituais, foi necessário um esforço suplementar para corresponder aos demais requisitos daí decorrentes.

Na actividade corrente, os serviços de apoio aos diferentes sectores funcionaram, como habitualmente, da seguinte forma:

### **Secretariado – geral:**

- a) Confirmação de filiação através do FPNSystem, com coordenação dos seguros desportivos, impressão de cartões e posterior envio dos mesmos e das respectivas vinhetas, às Associações Distritais;
- b) Organização dos processos completos de competições, com a recepção das inscrições, controlo de filiações e pagamentos, nas diferentes Disciplinas da Natação;
- c) Apoio directo à organização das competições nacionais, também nas diferentes Disciplinas da Natação;
- d) Apoio administrativo à vertente técnica das diferentes Disciplinas da Modalidade;
- e) Organização de todo o expediente de apoio aos diferentes Sectores da FPN;
- f) Atendimento geral ao público;
- g) Serviço externo;
- h) Embora o e-mail continue a ser a forma privilegiada de comunicação regista-se o envio de 2162 ofícios e 426 faxes, tendo sido recebidos 1080 ofícios e 583 faxes. Foram emitidos 38 comunicados e 17 circulares de informação geral e 42 circulares de Polo-Aquático.

### **Secretariado de Formação:**

Tal como no ano anterior e ainda na sequência da reestruturação de conteúdos e competências e à regularização profissional dos técnicos, foi significativo número de pedidos de equivalência, com a correspondente carga administrativa nos procedimentos daí decorrentes.

### **Secretariado Arbitragem**

- a) O apoio   arbitragem tem como principal tarefa, toda a log stica relacionada com as convocat rias de ju zes para as diferentes Disciplinas da modalidade. No que diz respeito ao Polo-Aqu tico esta continua a ser uma rotina praticamente semanal e sempre muito complexa, devido   enorme quantidade de jogos existentes e   dificuldade de coordena o dos  rbitros tendo em conta a sua pr pria disponibilidade;
- b) Elabora o semanal de mapas de pagamentos aos  rbitros de Polo Aqu tico;
- c) O secretariado da Arbitragem enviou 711 convocat rias, assim distribu das: 382 de Nata o Pura, 113 de  guas Abertas, 123 de Polo Aqu tico, 72 de Nata o Sincronizada e 81 de Masters.

### **Disciplina**

- a) O apoio administrativo no  mbito da Disciplina est  directamente ligado   Assessoria Jur dica e aos Conselhos de Disciplina e de Justi a, passando por todo o suporte log stico aos Ac rd os e Pareceres emanados daqueles  rg os. No ano de 2012 foram elaborados 99 Ac rd os do Conselho de Disciplina e 1 Ac rd o do Conselho de Justi a, com todo o expediente da  decorrente;
- b) Coordena o e controlo de envio de Actas de Jogos   assessoria jur dica

### **Servi os de Tesouraria e Contabilidade**

O trabalho desenvolvido neste Sector continua a exigir aos servi os uma aten o rigorosa e uma dedica o excepcional, tendo em conta a sensibilidade das tarefas e a import ncia das mesmas nos planos contabil stico e organizacional.

As altera es for adas por novas regras contabil sticas e tamb m no  mbito dos novos impostos foram devidamente estruturadas e cumpridas.

Sempre com o apoio dos restantes servi os, ultrapassaram-se obst culos e atingiram-se as metas inicialmente tra adas.

Uma nota de dificuldade relacionada com a exiguidade do espaço onde os serviços estão instalados, que torna difícil a laboração dos 3 colaboradores do Sector.

### **Actividade de relevo**

A nível internacional regista-se mais uma vez a logística das Selecções Nacionais, das diferentes Disciplinas, para cerca de três dezenas de competições. Foram ainda, como habitualmente, organizadas diferentes deslocações de dirigentes e técnicos a congressos, reuniões técnicas, *clinics* e acções de formação.

A organização da Fase de Qualificação para o Campeonato da Europa de Sub-19 em Polo-Aquático Masculino, no Porto, piscina do CFP, de 24 a 25 de Maio, contou com o habitual apoio e desempenho dos serviços.

A realização do Multinations Junior em Coimbra de 31 de Março a 1 de Abril importou a correspondente coordenação logística de alojamento, alimentação e transportes dos Países participantes e apoio à organização local.

A *FINA Olympic Marathon Swim Qualifier*, que decorreu em Junho em Setúbal foi o grande desafio do ano, mobilizando a totalidade dos serviços, não só durante a competição em si mas também nos meses anteriores à sua preparação. Os níveis exigidos de esforço e empenho foram elevados, mas compensadores pelo resultado final.

Em Setembro e tendo em conta o habitual período de férias de Verão, a organização do Congresso da LEN obrigou a um esforço suplementar por parte de alguns colaboradores, no sentido de garantirem a logística necessária à recepção dos cerca de 250 participantes. O sucesso do evento foi no entanto compensador, dada a excelência da organização, elogiada por todos os que participaram no mesmo.

Conclui-se, tal como referimos no início que o ano de 2012 foi intenso e rigoroso, tendo os serviços procurado corresponder com competência e profissionalismo.

### III. ACTIVIDADE DESPORTIVA

#### 1. NATAÇÃO PURA

##### 1.1. QUADRO DE COMPETIÇÕES NACIONAIS

Tratando-se do  ltimo ano do ciclo ol mpico, n o se verificaram altera es em termos de calendariza o competitiva.

No que respeita a recordes nacionais estabelecidos ao longo do ano, verificou-se um grande equil brio na divis o entre piscina de 25 e piscina de 50 metros, sendo dominante o sector masculino com 61.8% dos recordes estabelecidos.

Relativamente ao ano anterior encontramos um crescimento de cerca de 12% com a curiosidade do mesmo se verificar   custa dos recordes estabelecidos em piscina curta.

Neste caso passamos de 27 para 57 recordes estabelecidos, com um not vel crescimento nos recordes nacionais absolutos (3 para 16). Tratando-se dum ano de Jogos Ol mpicos, estranha-se que o n mero de recordes estabelecidos em piscina longa tenha decrescido cerca de 16% (63 para 53) embora se tenha mantido um n mero semelhante de recordes absolutos (15 para 14).

	INF	JUV	JUN	SEN	ABS	TOTAL
<b>Mas 25</b>	7	12	1	9	9	38
<b>Fem 25</b>	1	0	5	6	7	19
<b>Mas 50</b>	2	8	0	11	9	30
<b>Fem 50</b>	2	3	9	4	5	23
<b>Total</b>	12	23	15	30	30	110

NP.Quadro 1 – Recordes Nacionais Estabelecidos

## 1.2. PLANO DE ALTO RENDIMENTO E SELECÇÕES NACIONAIS

### a) Acções Realizadas

Ao longo do ano foram realizadas 19 acções, assim divididas: 7 est gios e 12 competi es.

COMPET. / EST�GIOS	DATAS	LOCAIS	NADADORES
21� Meeting do Uster SNSJ	28 e 29 Jan/2012	Zurique-SUI	5
4� Est�gio de Preparac�o SNA	06 a 11 Fev/2012	Rio Maior	13
1� Est�gio de P. Geral SNPJ	20 a 23 Fev/2012	Rio Maior	18
5� Est�gio de Preparac�o SNA	16 a 21 Fev/2012	Rio Maior	9
Test Event - British Champ. SNA	03 a 10 Mar/2012	Londres-GB	5
Multi Nations Junior Meet SNJ	31 Mar e 01 Abr/2012	Coimbra-POR	22
Multi Nations Youth Meet SNPJ	31 Mar e 01 Abr/2012	Corfu-GRE	16
2� Est�gio de P. Geral SNPJ	19 a 22 Abr/2012	Montemor-o- Velho	15
3� Est�gio de P. Geral SNJ	25 a 28 Abr/2012	Rio Maior	20
Dave McCullagh MM SNA	27 a 29 Abr/2012	Dublin-IRL	1
Camp. Europeu Absoluto SNA	21 a 27 Mai/2012	Debrecen- HUN	12
GP Ciudad de Barcelona SNA	02 e 03 Jun/2012	Barcelona- ESP	2
4� Est�gio de P. Geral SNJ	12 a 16 Jun/2012	Montemor-o- Velho	10
Taça Comen SNPJ	30 e 01 Jul/2012	Torre vieja- ESP	6
Camp. Europeu J�nior SNJ	04 a 08 Jul/2012	Antu�rpia- BEL	10

COMPET. / ESTÁGIOS	DATAS	LOCAIS	NADADORES
Jogos Olímpicos SNA	28 a 04 Ago/2012	Londres-GBR	7
Estágio P. Geral SNA	25 a 25 Out/2012	Montemor-o- Velho	15
Camp. Europeu P. Curta SNA	22 a 25 Nov/2012	Chartres-FRA	8
Camp. Mundial P. Curta SNA	12 a 16 Dez/2012	Istambul-TUR	3

NP.Quadro 2 – Acções Realizadas

## b) An lise dos Resultados Desportivos

### • SELECÇÃO NACIONAL ABSOLUTA

A Selecção Nacional Absoluta iniciou a sua actividade com uma participa o no Test Event - British Championships (Março) onde registou 7 presenças em finais com o resultado de maior destaque a ser alcançado por Alexis Santos ao obter a medalha de bronze na prova de 400 metros Estilos.

Em Abril, a nadadora Sara Oliveira esteve presente no Dave McCullagh Memorial Meet onde alcançou tr s p dios, traduzidos numa medalha de ouro e duas de prata.

Seguiu-se o Campeonato Europeu em piscina longa (Maio) onde foram alcançadas 8 meias-finais e uma final, esta conseguida por Diogo Carvalho na prova de 200 metros Estilos.

No m s de Junho deslocaram-se ao GP Ciudad de Barcelona dois atletas, com Sim o Morgado a alcançar a final na prova de 100 metros Mariposa (7<sup>o</sup> lugar).

Na prova de maior import ncia da  poca, os Jogos Ol mpicos, a melhor classifica o portuguesa foi alcançada por interm dio de Diogo Carvalho ao terminar a prova de 200 metros Estilos na 18<sup>a</sup> posi o.

O ano encerrou com as participa es nos Campeonatos da Europa (Novembro) e do Mundo (Dezembro), em piscina curta.

Nos primeiros foram alcançadas 6 finais a que se somaram mais 8 meias-finais, com destaque para o 4<sup>o</sup> lugar obtido por Diogo Carvalho na final dos 200

metros Estilos, o 5º lugar de Carlos Almeida na final dos 200 metros Bruços, o 6º Lugar de Pedro Oliveira na prova de 200 metros Costas, para além da obtenção de o máximos nacionais absolutos.

No Mundial de piscina curta o destaque vai por inteiro para a prestação de Diogo Carvalho que marcou presença em duas finais (200 e 400 metros Estilos) e numa meia-final (100 metros Estilos).

- **SELECÇÃO NACIONAL SÉNIOR JOVEM**

A Selecção Nacional Sénior Jovem esteve presente em mais uma edição do Meeting do Uster (Janeiro) tendo obtido um excelente conjunto de resultados, como se pode verificar pelas 13 finais alcançadas (9 finais A e 4 finais B) e, de forma ainda mais evidente, pelas 7 subidas ao pódio.

Destaque para as 4 medalhas de prata (Victoria Kaminskaya nos 200 metros Estilos e 200 metros Bruços, Ana Rodrigues nos 100 metros Bruços e Mário Pereira nos 200 metros Livres) e 3 medalhas de Bronze (Gustavo Santos nos 400 metros Livres e Cátia Martinheira nos 100 e 200 metros Costas) alcançadas no decorrer da competição.

- **SELECÇÃO NACIONAL JÚNIOR**

A primeira competição do ano foi o Multi Nations Junior Meet, realizado no nosso país. Nessa prova os nossos jovens praticantes somaram 10 subidas ao pódio, assim distribuídas: 3 medalhas de ouro, 4 medalhas de prata e 3 medalhas de bronze.

Na mais importante competição para este escalão, o Campeonato Europeu de Juniores, os nossos atletas alcançaram uma presença em finais (Paula Oliveira nos 50 metros Bruços) a que se somaram 6 participações nas meias finais obtidas por, além de Paula Oliveira, Inês Fernandes, Diana Durães e Miguel Nascimento.

- **SELECÇÃO NACIONAL PRÉ-JÚNIOR**

A primeira competição do ano, para a Selecção Nacional Pré-júnior, foi o Multi Nations Youth Meet (Março) onde foram alcançadas 8 classificações de pódio.



Destaque para as vit rias de Sofia Branco nos 100 metros Mariposa e da estafeta feminina nos 4x200 metros Livres.

Os restantes lugares de p dio foram obtidos por Sofia Branco (2<sup>a</sup> nos 200 metros Mariposa), Mariana Guerra (3<sup>a</sup> nos 400 metros Estilos, 400 metros Livres e 200 metros Estilos), Andr  Farinha (3<sup>o</sup> nos 1500 metros Livres) e estafeta masculina nos 4x200 metros Livres.

Seguiu-se a participa o na Ta a Comen (Julho) onde as melhores classifica es nacionais foram conseguidas por interm dio de Mariana Guerra nos 400 metros Estilos e Andr  Farinha nos 200 metros Livres, ambos na quarta posi o.

### c) Praticantes integrados no Regime de Alto Rendimento

Relativamente aos praticantes em Regime de Alto Rendimento podemos verificar um aumento do n mero atletas integrados, na casa dos 23%, passando de 21 para 26 desportistas.

	N�VEL A	N�VEL B	N�VEL C
Seniores Masculinos	7	3	0
Seniores Femininos	1	5	3
Juniores Masculinos	0	1	1
Juniores Femininos	0	3	2

NP.Quadro 3 – Nadadores Integrados no Regime de Alto Rendimento

## 2. ÁGUAS ABERTAS

### 2.1. QUADRO DE COMPETIÇÕES NACIONAIS

Voltamos a ter um quadro competitivo com quatro Campeonatos Nacionais (traduzido na organização de cinco competições), com um dos campeonatos a ser realizado em piscina e a proporcionar um alargamento temporal do quadro competitivo da disciplina.

COMPETIÇÃO	DATA	LOCAL
C. Nac. Longa Distância – Apuramento	3-Março-2012	Coimbra
C. Nac. de Longa Distância – Final	14-Abril-2012	Rio Maior
Camp. Nacional de 10Km	19-Maio-2012	Montemor-o-Velho
Camp. Nacional de 5Km – Equipas	18-Agosto-2012	Montermor-o-Velho
Camp. Nacional de 5Km – Individual	19-Agosto-2012	Montermor-o-Velho

AA.Quadro 1 – Competições Organizadas pela FPN

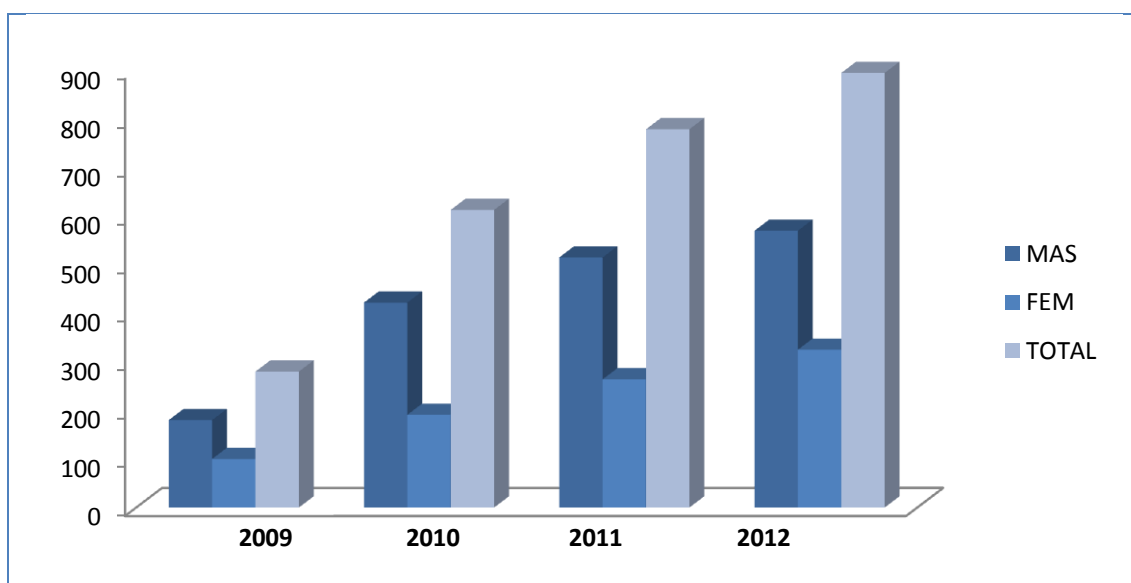
O número de praticantes filiados na disciplina voltou a registar um crescimento notável, atingindo os 895 praticantes e marcando um crescimento de 14.9% em relação ao ano anterior, mais do que triplicando o número de filiados do ano de 2009, ano em que as filiações em Águas Abertas foram pela primeira vez separadas das de Nataçã Pura.

Este crescimento perfeitamente sustentado terá que traduzir-se num crescimento de participantes nos diferentes campeonatos, o que não aconteceu regularmente, como veremos mais adiante.

ANOS	MASCULINOS	FEMININOS	TOTAL
2009	180	100	280
2010	422	191	613

ANOS	MASCULINOS	FEMININOS	TOTAL
2011	515	264	779
2012	570	325	895

AA.Quadro 2 – Evolução do número de praticantes filiados



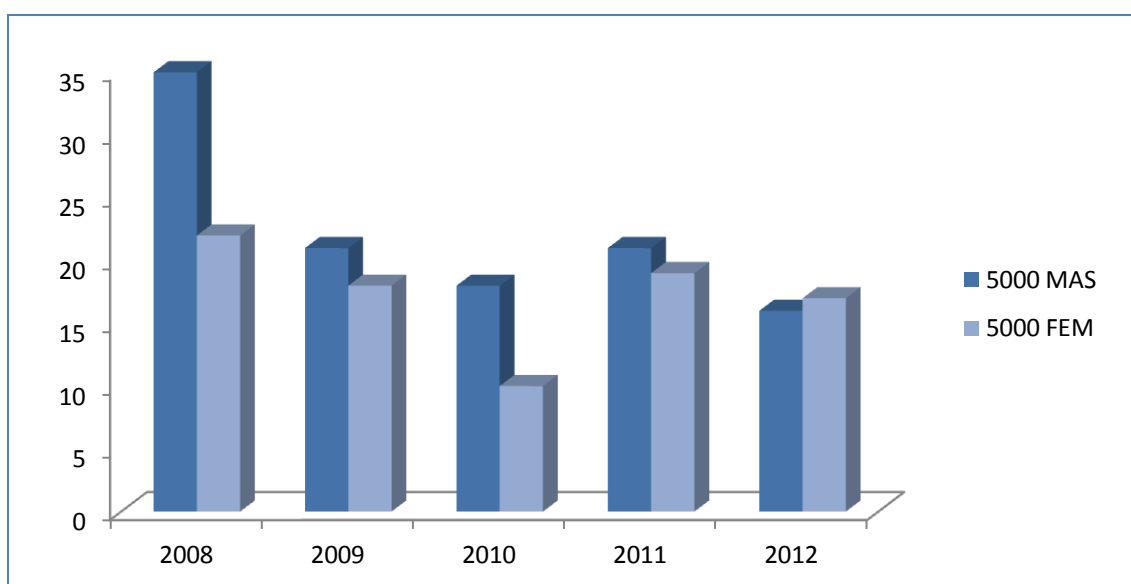
AA.Figura 1 – Evolução do número de praticantes filiados

No que respeita à participação de atletas no Campeonato Nacional de Longa Distância, podemos verificar que a prova de 5Km registou uma descida no número de inscrições, depois da inversão na tendência decrescente que tinha acontecido no ano anterior.

Entendemos que a única forma de alterar este panorama passa pela realização da fase de apuramento a nível zonal, diminuindo custos para os clubes e aumentando a abertura em termos de número de atletas.

	2008	2009	2010	2011	2012
Masculinos	35	21	18	21	16
Femininos	22	18	10	19	17
Total	57	39	28	40	33

AA.Quadro 3 – Comparativo da participa o no CNLD



AA.Figura 2 – Comparativo da participa o no CNLD

No que respeita   prova de 3Km, destinada   categoria Juvenil, o panorama n o   muito diferente, embora o sector feminino tenha crescido um pouco.

Mantivemos a preocupa o de colocar este campeonato em datas que possam ser compat veis, at  mesmo complementares, com as competi es de nata o pura, mas nem assim obtivemos os resultados desejados.

Nos quadros seguintes podemos observar uma an lise semelhante, realizada com os campeonatos disputados em  guas abertas.

O Campeonato Nacional de 10Km foi realizado pela primeira vez de forma independente, ou seja, separado da etapa da Ta a do Mundo realizada em Set bal e numa data diferente.

O resultado foi muito positivo, registando-se um grande crescimento relativamente aos anos anteriores, com duplica o do n mero de praticantes,

muito maior número de equipas presentes e a participação de nadadores estrangeiros.

ANO	DIST.	LOCAL	MASC.	FEM.	TOTAL	EQUIPAS
2010	10Km	Setúbal	10	4	14	6
2011	10Km	Setúbal	8	5	13	6
2012	10Km	MoV	15	12	27	16

AA.Quadro 4 – Comparativo da participação nos CNAAs – 10Km

No que se refere ao Campeonato Nacional de 5Km, embora o número de clubes presentes tenha aumentado, verificou-se o oposto, ou seja, uma diminuição clara em relação ao ano anterior.

Se a data de realização do campeonato (meados de Agosto) pode explicar uma parte do problema, não é menos verdade que o calendário da disciplina só termina no mês de Setembro, aquando da realização do Europeu.

Deste modo, deverá ser efectuada uma reflexão acerca da calendarização nacional e do modo como poderá ser possível fazer crescer este campeonato.

ANO	DIST.	LOCAL	MASC.	FEM.	TOTAL	EQUIPAS
2010	5Km	Oeiras	18	6	24	13
2011	5Km	MoV	32	16	48	14
2012	5Km	Mov	24	7	31	15

AA.Quadro 5 – Comparativo da participação nos CNAAs – 5 Km

O mesmo aconteceu com o Campeonato Nacional de 5Km por Equipas. Depois do enorme salto verificado no ano de 2011, encontramos um retrocesso para os números verificados anteriormente.

Dado que a data de realização deste campeonato é semelhante à do campeonato individual, as questões levantadas são as mesmas.

A alteração do modelo de apuramento do campeão colectivo pode ser uma solução, associando esse apuramento à competição individual.

ANO	DIST.	LOCAL	EQUIPAS
2010	5Km Equipas	Aldeia do Mato	4
2011	5Km Equipas	MoV	10
2012	5Km Equipas	MoV	4

AA.Quadro 6 – Comparativo da participação nos CNAAs – 5 Km Equipas

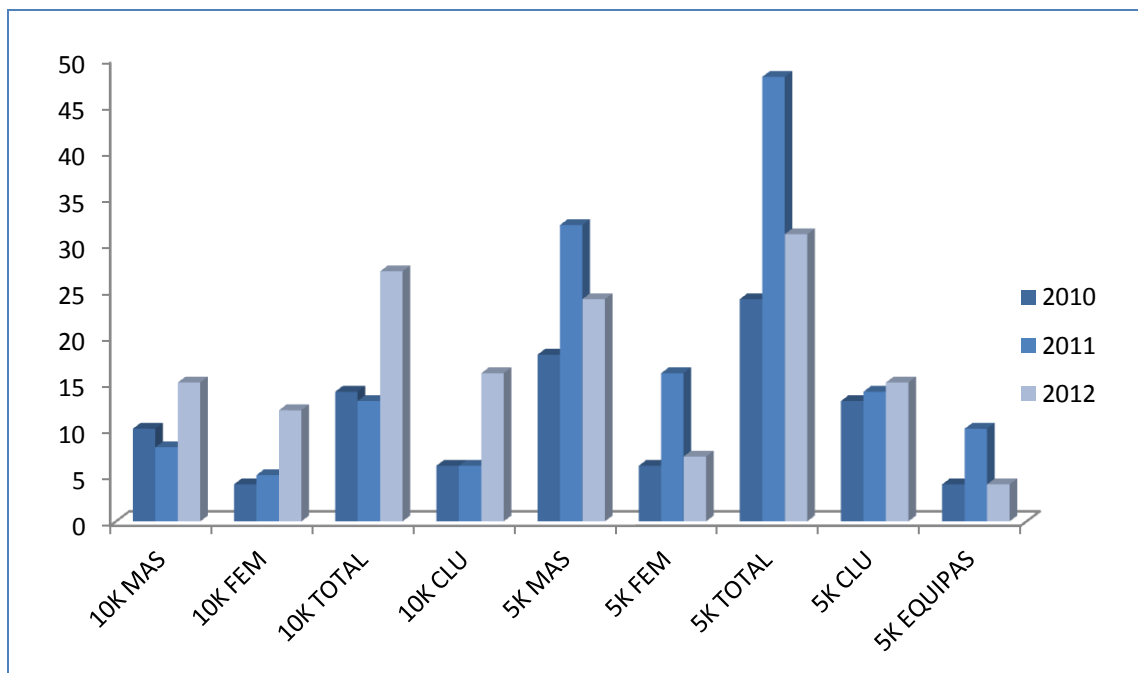
Embora a categoria Master seja alvo de tratamento separado neste relatório, no que respeita à disciplina de Águas Abertas a participação no Campeonato Nacional é aqui dissecada.

ANO	DIST.	LOCAL	MASC.	FEM.	TOTAL	EQUIPAS
2010	2,5 Km Masters	Oeiras	63	21	84	12
2011	2,5 Km Masters	MoV	49	22	71	13
2012	2,5 Km Masters	MoV	48	13	61	19

AA.Quadro 7 – Comparativo da participação nos CNAAs – 2,5 Km Masters

O Campeonato Nacional de 2,5Km registou um aumento significativo do número de clubes presente, com uma participação masculina semelhante à do ano anterior (embora menor do que a encontrada em 2012) e uma diminuição significativa da participação feminina.

Esta discrepância encontrada entre géneros aliada ao aumento do número de clubes presentes, torna difícil encontrar uma explicação que justifique o decréscimo verificado no sector feminino.



AA.Figura 3 – Comparativo da participação nos CNAAs

No quadro acima podemos encontrar uma análise global à participação nos diferentes campeonatos.

## 2.2. PLANO DE ALTO RENDIMENTO E SELECÇÕES NACIONAIS

### a) Acções Realizadas

No decorrer do ano de 2012 foram realizadas 18 acções nesta disciplina, subdivididas entre 10 momentos de preparação conjunta e 8 competições.

ACÇÃO	DATA	LOCAL	ATLETAS
Taça Mundo FINA 10Km	29-Jan-2012	Santos-BRA	2
Taça Mundo FINA 10Km	4-Fev-2012	Viedma-ARG	2
Estágio 1	18 a 22-Fev-2012	Montemor-o-Velho	18
Estágio 2	15 a 6-Mai-2012	Font Romeo-FRA	4
Estágio 3	26 a 1-Jun-2012	Loulé-Quarteira	4

ACÇÃO	DATA	LOCAL	ATLETAS
Estágio 4	6 a 8-Jun-2012	Setúbal	4
FINA Olympic Qualifier	9 e 10-Jun-2012	Setúbal	4
Open da Catalunha	12-Jun-2012	Barcelona-ESP	1
Estágio 5	25 a 29-Jun-2012	Loulé-Quarteira	5
C. Europeu Júnior	13 a 15-Jul-2012	Kocaeli-TUR	2
Estágio 6	16 a 20-Jul-2012	Loulé-Quarteira	4
Estágio 7	30 a 3-Ago-2012	Montemor-o-Velho	2
Jogos Olímpicos	10-Ago-2012	Londres-GBR	1
Estágio 8	6 a 10-Ago-2012	Montemor-o-Velho	2
C. Mundial Júnior	16 a 19-Ago-2012	Welland-CAN	2
Estágio 9	27 a 31-Ago-2012	Montemor-o-Velho	4
Estágio 10	3 a 7-Set-2012	Montemor-o-Velho	4
C. Europeu Absoluto	16 a 19-Set-2012	Piombino-ITA	4

AA.Quadro 8 – Acções Realizadas

Foram aumentados de modo muito significativo os momentos de preparação conjunta com a realização de 10 momentos de estágio. Numa fase inicial com estágios mais abertos para observação dum grupo alargado de praticantes e, posteriormente, com a realização de estágios de preparação específica para competição.

ANO	COMPETIÇÕES	PARTICIPAÇÕES
2006	2	12
2007	4	14



ANO	COMPETIÇÕES	PARTICIPAÇÕES
2008	7	29
2009	7	22
2010	4	27
2011	8	29
2012	8	18

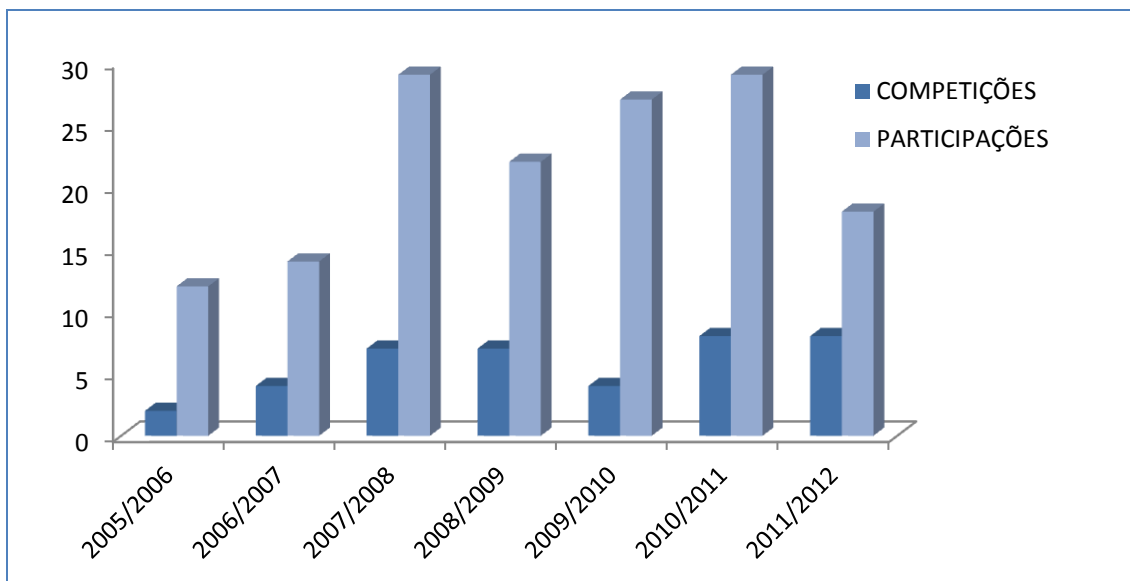
AA.Quadro 9 – Participações em Competições Internacionais

Como se pode observar, foi mantido o número de competições atingido no ano anterior (o maior de sempre) tendo diminuído o número de atletas seleccionados para as mesmas.

Esta diminuição pode ser explicada pelo facto de não se ter realizado a etapa da Taça do Mundo FINA 10Km em Setúbal (onde tínhamos uma participação alargada de atletas), pela necessidade de otimizar a gestão de recursos financeiros e pelo facto de não termos conseguido manter uma aposta tão consistente no escalão júnior.

Esta menor aposta neste escalão, em termos de atletas seleccionados e não em número de competições, deveu-se ao facto do rendimento encontrado em termos de competições nacionais não permitir perspectivar uma participação internacional em consonância com os objectivos perseguidos.

Tratou-se pois duma opção de cariz técnico, tomada com o intuito de transmitir uma mensagem de exigência na representação nacional.



AA.Figura 4 – Comparativo da Participação Internacional

## b) Análise dos Resultados Desportivos

Em termos de resultados desportivos, o ano de 2012 registou os melhores resultados de sempre da disciplina em termos internacionais.

Destaque para as brilhantes prestações de Angélica André e Florbela Machado no decorrer dos Campeonatos Mundiais de Júniores, para o apuramento de Arseniy Lavrentyev para os Jogos Olímpicos onde superou a classificação obtida na edição anterior e, principalmente, para a medalha de prata alcançada no Campeonato Europeu Absoluto na prova de 25Km.

Tratando-se das mais importantes competições disputadas a nível mundial nesta disciplina, a valia das prestações alcançadas por estes três praticantes é indiscutível.

No caso das duas atletas júniores, a escassa experiência com que iniciaram a época permite antever uma enorme margem de progressão e fortes expectativas para o futuro.

DATA	COMPETIÇÃO	LOCAL	DIST.	CLAS.	ATLETA	TEMPO	PT	PI
29-Jan-12	Taça Mundo FINA 10K	Santos (BRA)	10Km	42.º	Arseniy Lavrentyev	02:20:28.47	56	21
				19.ª	Daniela Pinto	02:26:31.85	28	15
4-Fev-12	Taça Mundo FINA 10K	Viedma (ARG)	10Km	26.º	Arseniy Lavrentyev	02:04:07.00	31	19
				14.ª	Daniela Pinto	02:03:45.00	24	12
9-Jun-12	FINA Olympic Qualifier	Setúbal (POR)	10Km	25.ª	Angélica André	01:47:22.70	40	25
				30.ª	Daniela Pinto	01:50:41.20		
				9.º	Arseniy Lavrentyev	01:46:20.90	60	37
				40.º	Vasco Gaspar	01:50:11.70		
12-Jun-12	Open Catalunha	Barcelona (ESP)	10Km	6.º	Mário Bonança	02:06:35.00	7	2
13-Jul-12	Europeu Junior	Kocaeli (TUR)	7,5Km	12.ª	Angélica André	01:34:23.00	26	13
			5Km	19.ª	Florbela Machado	01:06:01.00	27	14
10-Ago-12	Jogos Olímpicos	Londres (GBR)	10Km	19.º	Arseniy Lavrentyev	01:51:41.30	25	23
16-Ago-12	Mundial Junior	Welland (CAN)	7,5Km	8.ª	Angélica André	01:31:59.10	38	24
			5Km	9.ª	Florbela Machado	01:00:33.40	37	23
16-Set-12	Europeu Absoluto	Piombino (Itália)	10Km	20.º	Mário Bonança	02:00:03.60	37	17
				22.º	Vasco Gaspar	02:00:19.50		
			5Km	28.º	Mário Bonança	00:58:47.20	34	16
				29.º	Vasco Gaspar	00:58:50.40		
			25Km	2.º	Arseniy Lavrentyev	05:04:05.40	22	11
			10Km	DNF	Daniela Pinto		23	12

**Legenda:** Dist. = Distância | Cla. = Classificação | PT = Participantes | PI = Países

AA.Quadro 10 – Resultados Internacionais

**c) Praticantes integrados no Regime de Alto Rendimento**

<b>PRATICANTES</b>	<b>CLUBE</b>	<b>NÍVEL</b>
Arseniy Lavrentyev	SAD	A
Vasco Gaspar	SFUAP	C

AA.Quadro 11 – Nadadores Integrados no Regime de Alto Rendimento em 201X

### 3. PÓLO AQUÁTICO

O ano de 2012 encerra o segundo ciclo do projecto 2005/2012 e constituiu-se num ano de continuidade do trabalho efetuado nos anos anteriores. Uma vez mais os condicionalismos de ordem económica foram o mote de toda a actividade e foi necessário um reforço no rigor do planeamento e execução orçamental de todas as actividades. Tal objetivo foi alcançado sem redução significativa de actividades em relação ao ano anterior e sem encargos extra ou penalizações para associações, clubes ou atletas.

Em relação às selecções nacionais, o trabalho desenvolvido centrou-se nos seniores e sub 19 masculinos, assim como nas sub 19 e sub 17 femininas. O recurso aos estágios regionais (zonas norte, centro e sul) possibilitou uma vez mais que os grupos de trabalho das selecções nacionais mantivessem um número de atletas mais alargado em actividade.

Foi mantido também o modelo de trabalho com as selecções jovens a nível regional, possibilitando o contacto e partilha de conhecimento entre os técnicos da Federação e os técnicos dos clubes locais.

Nas competições nacionais registou-se com agrado o aumento do nível competitivo nos escalões masculinos e o aumento do número de atletas jovens. Apesar dos esforços da federação, associações e clubes nos escalões femininos registou-se uma manutenção do estado geral do ano findo. De realce o início do campeonato nacional senior feminino para 2012/13 com 7 equipas (5 equipas em 2011/2012).

Nas competições internacionais participámos no Torneio das 6 Nações (seniores masculinos) e no Torneio de Apuramento para o Campeonato Europeu Sub 19 masculino.

Também, a nível de clubes, de certo fruto das dificuldades económicas, manteve-se a ausência nas respectivas competições europeias.

### 3.1. QUADRO DE COMPETI OES NACIONAIS

#### a) Masculinos

##### Campeonato Nacional S nior da 1.ª Divis o

Texto aqui.

Este campeonato, disputado por 10 equipas, nos moldes previstos no regulamento espec fico, registou a seguinte classifica o ap s a fase regular:

CLASS.	EQUIPA
1.º	Sport Com�rcio e Salgueiros
2.º	Portinado
3.º	Servi�os Sociais da C�mara Municipal De Paredes/Rota dos M�veis
4.º	Clube de Nata�o da Amadora/Bfish/Restart
5.º	Clube Fluvial Portuense
6.º	Vit�ria Sport Clube
7.º	Sporting Clube de Portugal
8.º	Centro Desportivo Universit�rio do Porto/Liberty
9.º	Sport Alg�s e Dafundo
10.º	Clube Naval Povoense

PA.Quadro 1 – Classifica o da fase regular do Campeonato Nacional S nior da 1.ª Divis o em Masculinos

## Semi Final Play Off

Resultados do 1º jogo

EQUIPA CASA	RESULTADO	EQUIPA VISITANTE
CNA/BFISH/RESTART	07 X 09	SCS
SSCMP/RM	16 X 09	PORTINADO

PA.Quadro 2 – Resultados dos Jogos da semi final do Play Off do CNSM 1ª D

Resultados do 2º jogo

EQUIPA CASA	RESULTADO	EQUIPA VISITANTE
SCS	10 X 08	CNA/BFISH/RESTART
PORTINADO	16 X 13	SSCMP/RM

PA.Quadro 3 – Resultados dos Jogos da semi final do Play Off do CNSM 1ª D

Resultados do 3º jogo

EQUIPA CASA	RESULTADO	EQUIPA VISITANTE
PORTINADO	10 X 07	SSCMP/RM

PA.Quadro 4 – Resultados dos Jogos da semi final do Play Off do CNSM 1ª D

## Play Off Final

Resultados do 1º e 2º jogos

EQUIPA CASA	RESULTADO	EQUIPA VISITANTE
SCS	08 X 10	PORTINADO
SCS	08 X 10	PORTINADO

PA.Quadro 5 – Resultados dos Jogos do Play Off Final do CNSM 1ª D

Resultados do 3<sup>o</sup> e 4<sup>o</sup> jogos

EQUIPA CASA	RESULTADO	EQUIPA VISITANTE
PORTINADO	12 X 14	SCS
PORTINADO	11 X 09	SCS

PA.Quadro 6 – Resultados dos jogos do Play Off Final do CNSM 1<sup>a</sup> D

### Classifica o final do CNSM 1<sup>a</sup> Divis o 2011/2012

CLASS.	EQUIPA
1. <sup>o</sup>	Portinado
2. <sup>o</sup>	Sport Com�rcio e Salgueiros
3. <sup>o</sup>	Servi�os Sociais da C�mara Municipal De Paredes/Rota dos M�veis
4. <sup>o</sup>	Clube de Nata�o da Amadora/Bfish/Restart
5. <sup>o</sup>	Clube Fluvial Portuense
6. <sup>o</sup>	Vit�ria Sport Clube
7. <sup>o</sup>	Sporting Clube de Portugal
8. <sup>o</sup>	Centro Desportivo Universit�rio do Porto/Liberty
9. <sup>o</sup>	Sport Alg�s e Dafundo
10. <sup>o</sup>	Clube Naval Povoense

PA.Quadro 7 – Classifica o Final Campeonato Nacional S nior da 1.<sup>a</sup> Divis o em Masculinos

Sagrou-se Campe o Nacional na  poca 2011/2012 a equipa do **PORTINADO**

A equipa do CNPO   despromovida ao CNSM 2<sup>a</sup> Divis o.

A equipa do SAD disputa a liguilha de promo o com o 2<sup>o</sup> classificado do CNSM 2<sup>a</sup> Divis o.



O jogador EVGHENII TRUBETCOI (PORTINADO) foi considerado o “Jogador Mais Valioso” dos Play Offs do CNSM 1<sup>a</sup> Divis o.

O jogador Pedro Sousa (SCS) com 103 golos foi o melhor marcador do CNSM 1<sup>a</sup> Divis o.

Esta competi o foi disputada por 8 equipas, nos moldes previstos no regulamento espec fico e registou a seguinte classifica o:

CLASS.	EQUIPA
1.�	AMINATA
2.�	LOUSADA XXI
3.�	CNAc
4.�	ADDCEG
5.�	GSMDT
6.�	GESPA�OS
7.�	AEIST
8.�	SCE

PA.Quadro 8 – Classifica o Campeonato Nacional S nior da 2.<sup>a</sup> Divis o em Masculinos

Sagrou-se Campe o Nacional do CNSM 2<sup>a</sup> Divis o a equipa do **AMINATA –  vora Clube de Nata o**

O jogador Filipe Oliveira (CNAc), com 73 golos, foi o melhor marcador do CNSM 2<sup>a</sup> Divis o.

### **Liguiha Promo o**

A liguiha de promo o disputou-se entre o 9.  classificado do CNSM 1<sup>a</sup> divis o e o o 2.  classificado do CNSM 2<sup>a</sup> Divis o.

EQUIPA CASA	RESULTADO	EQUIPA VISITANTE
LOUSADA XXI	11 X 09	SAD
SAD	11 X 08	LOUSADA XXI
SAD	15 X 09	LOUSADA XXI

PA.Quadro 9 – Resultados dos Jogos da Liguilha de Promoção

Disputará o CNSM 1ª Divisão 2012/2013 o **Sport Algés e Dafundo**.

No início da época 2012/2013 e após desistência da equipa do SAD foi efectuado um jogo entre o LOUSADA XXI e o CNPO, cujo resultado foi 7 x 13. Assim a equipa do CNPO foi apurada para ocupar posto 10 na matriz de jogos do CNSM 1ª Divisão na época 2012/2013.

### **Torneios Preliminares**

Esta competição foi realizada em 2 torneios e destinava-se a apurar as equipas que teriam acesso ao CNSM 2ª Divisão. Por alteração regulamentar para a época 2012/2013 o nº de equipas participantes no CNSM 2ª Divisão foi alargado, deixando a classificação dos Torneios Preliminares de ser relevante. Participaram as equipas da AAC, CNTN, CFOA e APOLOS sendo a classificação final: 1º AAC, 2º CFOA, 3º CNTN.

### **Taça de Portugal**

Participaram nesta competição 11 equipas.

Foram disputados 1/8, 1/4, 1/2 finais e Final.

A equipa do **Sport Comércio e Salgueiros (SCS)** foi a vencedora da Taça de Portugal 2011/12 ao derrotar na final a equipa do Portinado por 10 x 09.

### Campeonato Nacional de Juniores

A fase final desta competi o foi disputada por 5 equipas, em 2 torneios no sistema de todos contra todos, tendo registado a seguinte classifica o:

CLASS.	EQUIPA
1.�	Clube Fluvial Portuense
2.�	Sporting Clube de Portugal
3.�	Sport Com�rcio e Salgueiros
4.�	Clube de Nata�o da Amadora
5.�	Grupo Dram�tico e Sportivo de Cascais

PA.Quadro 10 – Classifica o Campeonato Nacional de Juniores Masculinos

Sagrou-se Campe o Nacional J nior Masculino o **Clube Fluvial Portuense**.

### Campeonato Nacional de Juvenis

Esta competi o foi disputada por 10 equipas em 2 fases: Interm dia e Final. Na fase interm dia, realizaram-se 3 torneios: A – 3 equipas ; B – 3 equipas ; C – 4 equipas. Nesta fase registaram-se as desist ncias das equipas do Coral e LAC.

Para a fase final apuraram-se as equipas do SCP, GDSC, PORTINADO, CNPO, CLAMAS e SCS, tendo-se registado a seguinte classifica o:

CLASS.	EQUIPA
1.�	Sporting Clube de Portugal
2.�	Clube Naval Povoense
3.�	Portinado
4.�	Grupo Dram�tico e Sportivo de Cascais

CLASS.	EQUIPA
5.º	Col�gio de Lamas
6.º	Sport Com�rcio e Salgueiros

PA.Quadro 11 – Classifica o Campeonato Nacional de Juvenis Masculinos

Sagrou-se Campe o Nacional Juvenil Masculino o **Sporting Clube de Portugal**

### Campeonato Nacional de Infantis

Esta competi o foi disputada por 11 equipas em 2 fases: Interm dia e Final. Na fase interm dia, realizaram-se 3 torneios: A – 3 equipas ; B – 4 equipas ; C – 4 equipas.

Para a fase final apuraram-se as equipas do CFP, FOCA, GDSC, PORTINADO, AMINATA de  vora, LAGOA AC, tendo-se registado a seguinte classifica o:

CLASS.	EQUIPA
1.º	FOCA – Clube de Nata�o de Felgueiras
2.º	PORTINADO
3.º	Clube Fluvial Portuense
4.º	AMINATA
5.º	Grupo Dram�tico e Sportivo de Cascais
6.º	Lagoa AC

PA.Quadro 12 – Classifica o Campeonato Nacional de Infantis Masculinos

Sagrou-se Campe o Nacional Infantil Masculino o **FOCA – Clube de Nata o de Felgueiras.**

### Super Taça

Foi vencedor desta competição, época 2011/2012, a equipa do **Sport Comércio e Salgueiros** por renúncia da equipa da Portinado.

### b) Femininos

#### Campeonato Nacional Sénior

A competição foi disputada por 6 equipas, nos moldes previstos no regulamento específico, tendo participado a Selecção Nacional Sub 19, extra competição. Registou-se a seguinte classificação final:

CLASS.	EQUIPA
1.º	Clube Fluvial Portuense
2.º	ADDCEG
3.º	Sport Comércio e Salgueiros
4.º	Clube de Nataçã da Amadora
5.º	Arsenal 72

PA.Quadro 13 – Classificaçã Campeonato Nacional Seniores Femininos

Sagrou-se Campeã Nacional Seniores Femininos a equipa do **Clube Fluvial Portuense**.

Foi eleita a “Jogadora Mais Valiosa” dos Play Off’s do CNSF a jogadora Carolina Faria (CFP).

#### Taça de Portugal

Participaram nesta competiçã 5 equipas.

Foram disputados 1/4, 1/2 finais e Final.

A equipa do **Sport Comércio e Salgueiros (SCS)** foi a vencedora da Taça de Portugal 2011/12 ao derrotar na final a equipa do CFP por 13 x 06.

### Campeonato Nacional de Juniores

Esta competição foi disputada por 2 equipas tendo-se registado a seguinte classificação final:

CLASS.	EQUIPA
1.º	Lousada XXI
2.º	Clube Fluvial Portuense

PA.Quadro 14 – Classificação Campeonato Nacional Juniores Femininos

Sagrou-se Campeão Nacional de Juniores Femininos a equipa do **Lousada XXI**.

### Campeonato Nacional de Juvenis

Esta competição foi disputada por 3 equipas, em 2 torneios no sistema de todos contra todos a 1 volta, tendo-se registado a seguinte classificação final:

CLASS.	EQUIPA
1.º	LOUSADA XXI
2.º	GESPAÇOS
3.º	ADDCEG

PA.Quadro 14 – Classificação Campeonato Nacional Juvenis Femininos

Sagrou-se Campeão Nacional Juvenil Femininos a equipa do **Lousada XXI**.

### Campeonato Nacional de Infantis

Esta competição foi disputada por 3 equipas, em 2 torneios no sistema de todos contra todos a 1 volta, tendo-se registado a seguinte classificação final:

CLASS.	EQUIPA
1.º	GESPAÇOS
2.º	LOUSADA XXI
3.º	BÚZIOS

PA.Quadro 15 – Classificação Campeonato Nacional Infantis Femininos

Sagrou-se Campeão Nacional Infantil Femininos a equipa do **GESPAÇOS**.

### **Super Taça**

Foi vencedor da Super Taça Feminina, época 2011/12 o **Clube Fluvial Portuense** por renúncia do Sport Comércio e Salgueiros.

### 3.2. SELECÇÕES NACIONAIS

#### a) Acções Realizadas

- SENIORES MASCULINOS

#### Estágios Nacionais

DATA	LOCAL	PRATICANTES	TÉCNICOS
18 a 21 Fevereiro	Porto	18	3
17 e 18 Março	Vila Franca de Xira	18	2
22 Setembro	Porto	19	2
5 a 7 Outubro	Abóboda	18	2
3 e 4 Novembro	Abrantes	18	2
1 e 2 Dezembro	Ermesinde	18	2

PA.Quadro 16 – Estágios Nacionais Selecção Sénior Masculina

#### Competições Internacionais

TORNEIO DAS 6 NAÇÕES 23 a 25 Março, Brno (CZE).

Participaram 15 atletas, 2 treinadores, 1 dirigente e 1 árbitro

EQUIPA CASA	RESULTADO	EQUIPA VISITANTE
POR	13 X 06	SUI
POR	14 X 08	SWE
POR	16 X 02	IRL
POR	07 X 04	CZE
POR	09 X 09	DEN

PA.Quadro 17 – Resultados dos Jogos do TORNEIO das 6 NAÇÕES



A classificação final foi a seguinte:

CLASS.	EQUIPA
1.º	POR
2.º	DEN
3.º	CZE
4º	SUI
5º	IRL
6º	SWE

PA.Quadro 18 – Classificação Final do TORNEIO das 6 NAÇÕES

O jogador Mykola Yanochko (POR) foi considerado o melhor guarda redes.

O jogador Rui Moreira (POR) foi o melhor marcador da competição.

## • JUNIORES MASCULINOS

### Estágios Nacionais

DATA	LOCAL	PRATICANTES	TÉCNICOS
28 e 29 Janeiro	Oliveira de Azeméis	23	2
4 e 5 Fevereiro	Portimão	16	2
18 a 21 Fevereiro	Porto	19	2
3 e 4 Março	Oliveira de Azeméis	19	2
10 e 11 Março	Portimão	14	2
2 a 7 Abril	Porto	18	2

PA.Quadro 19 – Estágios Nacionais Selecção Júnior Masculina

### Competições:

Torneio de Qualificação para o Campeonato da Europa sub 19 masculino

25 a 27 Maio 2012, Porto, piscina do Clube Fluvial Portuense

EQUIPA CASA	RESULTADO	EQUIPA VISITANTE
ROM	05 X 07	SVK
POR	10 X 10	SLO
SVK	10X 05	SLO
POR	08 X 19	ROM
POR	09 X 09	DEN
SLO	10 X 10	ROM
SVK	12 X 08	POR

PA.Quadro 20 – Resultados dos jogos do Torneio de Qualificação para o Campeonato da Europa Sub 19 masculino

A classificação final foi a seguinte:

CLASS.	EQUIPA
1.º	SVK
2.º	ROM
3.º	SLO
4º	POR

PA.Quadro 21 – Classificação Final do Torneio de Qualificação para o Campeonato da Europa Sub 19 masculino

- **95 + NOVOS**

### Estágios Zonais

DATA	LOCAL	PRATICANTES	TÉCNICOS
13 e 14 Outubro	Vila Meã	18	3

DATA	LOCAL	PRATICANTES	TÉCNICOS
17 e 18 Novembro	Recarei	20	2
24 e 25 Novembro	Algés	18	2

PA.Quadro 22 – Estágios Técnicos Zonais atletas nascidos em 97 e + Novos

- SENIORES FEMININOS**

#### Estágios Nacionais

DATA	LOCAL	PRATICANTES	TÉCNICOS
16 Dezembro	Paços de Ferreira	18	2

PA.Quadro 23 – Estágios Nacionais Selecção Sénior Feminina

- JUNIORES FEMININOS**

#### Estágios Nacionais Sub 19

DATA	LOCAL	PRATICANTES	TÉCNICOS
18 a 21 Fevereiro	Porto	18	2
4 a 7 Abril	Porto	18	2

PA.Quadro 23 – Estágios Nacionais Selecção Júnior Feminina

#### Estágios Nacionais Sub 17

DATA	LOCAL	PRATICANTES	TÉCNICOS
20 e 21 Outubro	Porto	18	2
27 e 28 Outubro	Lisboa	15	2
10 e 11 Novembro	Porto	18	2

PA.Quadro 24 – Estágios Nacionais Selecção youth Feminina

### Centro Treino Sub 19

DATA	LOCAL	PRATICANTES	TÉCNICOS
10 Janeiro	Porto	18	2
24 Janeiro	Porto	18	2
7 Fevereiro	Porto	18	2
28 Fevereiro	Porto	18	2
13 Março	Porto	18	2
27 Março	Porto	18	2
24 Abril	Porto	18	2

PA.Quadro 25 – Centro treino Selecção Junior Feminina

### Centro Treino Sub 17

DATA	LOCAL	PRATICANTES	TÉCNICOS
17 Janeiro	Porto	18	2
31 Janeiro	Porto	18	2
14 Fevereiro	Porto	18	2
6 Março	Porto	18	2
20 Março	Porto	18	2

PA.Quadro 26 – Centro treino Selecção youth Feminina

## **b) Análise dos Resultados Desportivos**

No que se refere aos indicadores de crescimento da modalidade não se registaram alterações significativas em relação ao ano transacto.

O trabalho das associações continua a ter o papel mais relevante no aumento do número de atletas. A dinâmica regional de clubes e associações com a realização de torneios desde o mini polo aos consagrados torneios de seniores, foi uma vez mais determinante em 2012. Contudo, é ainda muito reduzido o intercâmbio entre associações nos escalões mais jovens de cadetes e mini polo.

Nas competições nacionais, que decorreram de acordo com o previsto, regista-se um aumento significativo dos espectadores em todos os jogos.

Também de realce a estreita colaboração dos clubes e autarquias na cedência das instalações, permitindo que todos os campeonatos tenham decorrido sem alterações.

.

Nas selecções nacionais o resultado de relevo foi a obtenção do 1º lugar no Torneio da 6 Nações seniores masculinos, constituindo-se assim a nossa selecção como a que mais vezes ganhou este torneio.

Na selecção sub 19 masculinos que participou no torneio de apuramento para o Campeonato da Europa, os resultados de cada jogo são indicadores positivos da consistência da nossa evolução por comparação com as selecções da Roménia, Eslovénia e Eslováquia, formações confirmadas no topo europeu há largos anos. O empate com a Eslovénia a 10 golos foi o resultado de relevo nesta competição.

Por fim, registe-se a não participação por condicionamentos vários, mas sobretudo financeiros, da Selecção Sénior Masculina no Torneio de Malta e da Selecção Nacional Sub 19 feminina em nenhuma competição internacional..

## 4. NATAÇÃO SINCRONIZADA

### 4.1. QUADRO DE COMPETIÇÕES NACIONAIS

Comparativamente com a época 2010/2011 verificou-se um acréscimo do número de clubes e de nadadoras participantes, e constatou-se ainda um aumento de atletas (cerca de 35%) e clubes filiados conforme tabela apresentada em baixo.

ASSOCIAÇÃO	2011	2012	DIFERENÇA
Associação Natação Aveiro	14	55	+41
Associação Natação Algarve	30	41	+11
Associação Natação Coimbra	16	14	-2
Associação Natação Leiria	16	21	+5
Associação Natação D. Santarém	24	41	+17
Associação Natação Lisboa	39	47	+8
Associação Natação Madeira	15	4	-11
Associação Natação Norte Portugal	50	51	+1
Associação Natação do Sul	35	49	+14
<b>Total</b>	<b>239</b>	<b>323</b>	<b>+84</b>

NP.Quadro 1 – Filiados em Natação Sincronizada por Associação

As Associações com o maior aumento de atletas filiadas foi a de Aveiro (estrela de Ovar Sincro Clube de Nataçã, o antigo SCCTMO, e de Gota D'Agua Clube de Nataçã Sincronizada, o antigo Clube Liceal de Lamas), de Santarém, do Alentejo (constituído apenas pelo Clube AMINATA), e do Algarve (estrela da

PORTINADO). A Associa o de Lisboa, de Leiria e do Norte de Portugal tamb m apresentaram um maior n mero de atletas filiadas, comparativamente com a  poca 2010/2011.

Por outro lado, a Associa o de Nata o da Madeira apresentou a maior percentagem de decr scimo de atletas filiadas, derivado provavelmente a uma menor participa o em eventos nacionais (Campeonatos Nacionais e/ou Festival de Estrelas). A Associa o de Nata o de Coimbra foi a 3<sup>a</sup> associa o com um decr scimo de atletas filiadas.

O Quadro de Competi es Nacional, tal como na  poca anterior, foi constitu do por duas provas nacionais – Campeonato Nacional de Inverno e de Ver o.

Apresenta-se, a seguir, de forma detalhada, cada um desses eventos.

### **Campeonato Nacional de Inverno de Nata o Sincronizada**

O Campeonato Nacional de Inverno de Nata o Sincronizada foi realizado nos dias 20, 21 e 22 de Abril de 2012, na Piscina do Clube Fluvial Portuense, em parceria com a Associa o de Nata o do Norte de Portugal e o Clube Fluvial Portuense.

Estiveram presentes 14 clubes, e 140 atletas.

<b>CLUBE</b>	<b>INFANTIS</b>	<b>JUVENIS</b>	<b>JUNIORES</b>	<b>SENIORES</b>	<b>TOTAL</b>
AMINATA	5	9	2	3	19
ADBA	1	5	4	1	11
AVQA	1	-	1	1	3
BUZIOS	1	1	-	-	2
CAC	2	3	1	-	6
CNA	2	5	6	6	19
CNP	1	1	2	-	4

CLUBE	INFANTIS	JUVENIS	JUNIORES	SENIORES	TOTAL
FOCA	5	9	6	2	22
GESLOURES	4	10	1	4	19
GOTA D'AGUA	3	2	2	-	7
LOUSADA XXI	3	-	-	-	3
OSCN	3	7	2	3	15
PORTINADO	1	1	-	1	3
SCE	1	2	2	2	7
<b>Total</b>	<b>32</b>	<b>54</b>	<b>29</b>	<b>23</b>	<b>140</b>

NP.Quadro 2 – Atletas participantes no Campeonato Nacional de Inverno de Nata o Sincronizada

FOCA, Gesloures, CNA e AMINATA foram os clubes com o maior n mero de atletas participantes. Verificou-se tamb m um maior n mero de participantes nos escal es mais novos. De notar a primeira participa o do clube Portinado e Buzios. OSCN e Gota D'Agua tamb m se estrearam mas os mesmos surgiram em substitui o de OSCTMO e Clube Liceal de Lamas respetivamente.

Apresentam-se, a seguir, os quadros com as pontua es e classifica es globais em cada categoria e por clube.

CLASS.	INFANTIL	JUVENIL	J�NIOR	S�NIOR
1.�	FOCA	FOCA	FOCA	GESLOURES
2.�	GESLOURES	GESLOURES	CNA	FOCA
3.�	AMINATA	AMINATA	GACNS	CNA



CLASS.	INFANTIL	JUVENIL	JÚNIOR	SÉNIOR
4.º	OSCN	CNA	ADBA	AMINATA
5.º	CNA	OSCN	SCE	OSCN
6.º	GACNS	GACNS	OSCN	SCE
7.º	CAC	ADBA	GESLOURES	ADBA
8.º	PORTINADO	CAC	AMINATA	AVQA
9.º	SCE	SCE	CNPO	PORTINADO
10.º	CNPO	PORTINADO	CAC	
11.º	AVQA	CNPO	AVQA	

NP.Quadro 3 – Classificação por Categoria

Com este quadro verifica-se uma grande vitória por parte da FOCA, tendo ganho todas as categorias, exceto a sénior que foi ganha pela GESLOURES. De referir a melhoria por parte do AMINATA, que conseguiu melhorar os seus resultados globais face à época passada. O CNA, apesar de estar no topo da tabela, demonstrou um decréscimo.

CLASS.	CLUBE	PONTOS
1.º	FOCA	426
2.º	GESLOURES	372
3.º	CNA	330
4.º	AMINATA	312

CLASS.	CLUBE	PONTOS
5.º	OSCN	252
6.º	ADBA	222
7.º	GACNS	144
8.º	SCE	138
9.º	CAC	84
10.º	PORTINADO	72
11.º	CNPO	54
11.º	AVQA	54
13.º	LSXXI	0
14.º	BUZIOS	0

NP.Quadro 4 – Classificação por Clube

Texto O quadro 4 permite demonstrar um desfasamento bastante acentuado entre os 4 primeiros lugares, e as restantes equipas de competição. No entanto, e conforme o inicialmente referido foram estes os clubes com um maior número de atletas inscritas.

A análise detalhada dos resultados também permite concluir que há um grande desfasamento técnico e artístico entre o clube da FOCA e GESLOURES dos restantes, havendo em algumas competições (p.e. solo juvenil) notas do canal 6 (FOCA e GESLOURES), e de 4 (SCE e CAC).

Em termos gerais, foram três dias intensos de bonito espetáculo, com o record de clubes e atletas inscritas. De ressaltar a participação de três novos clubes: Portinado, que com a sua primeira experiência conseguiu ultrapassar clubes mais experientes (AVQA, CNPO e LSXXI), Sincro Ovar Clube de Nataçã (o

extinto Servios Sociais e Culturais do Munic pio de Ovar) que ficou em 5<sup>o</sup> lugar da classificao geral, e Gota D'Agua Clube de Natao Sincronizada (o antigo Clube Liceal de Lamas).

Observou-se uma melhoria t cnica e art stica na grande maioria dos clubes, havendo contudo uma grande diferena qualitativa e quantitativa da FOCA e do GESLOURES para os restantes. AMINATA apresentou um maior n mero de esquemas e apresentou um melhor desempenho comparativamente    poca passada.

O CNA, por seu turno, e como j  se referiu, teve um decr scimo no seu desempenho, tendo ficado no  ltimo lugar em algumas sess es em que participou (equipa juvenil e Combi I+j).

De salientar o bom ambiente que se criou, a acalmia gerada e a colaborao, por parte de todos os clubes que se mostraram sempre dispon veis e proactivos relativamente  s v rias solicitaes por parte da FPN.

A equipa de arbitragem teve um bom desempenho, e cumpriu da melhor forma os hor rios e per odos de intervalo. De reforar e elogiar a sua abertura e disponibilidade: na 6<sup>a</sup>feira (1<sup>o</sup> dia da competio) ficaram at  sensivelmente  s 23 horas a fazer os c culos da sess o de figuras. A juiz- rbitro teve a sua estreia e mostrou-se extremamente capaz de resolver quest es e/ou imprevistos. No entanto, ocorreram determinados acontecimentos que deveriam ter sido evitados, nomeadamente: coment rios menos adequados e depreciativos sobre as atletas (tendo algumas destas ouvido podendo assim ter condicionado a sua motivao/confiana), e de falta de  tica profissional (uso de telem vel aquando do desenrolar da prova, momentos inadequados de confraternizao com os clubes participantes)..

### **Campeonato Nacional de Ver o de Natao Sincronizada**

O segundo quadro competitivo da  poca, Campeonato Nacional de Ver o de Natao Sincronizada, foi realizado nos dias 13, 14 e 15 de Julho de 2012, na piscina Municipal da Mealhada, em parceria com a C mara Municipal da Mealhada e a Associao de Natao de Aveiro.

Estiveram presentes 14 Clubes e 152 atletas (mais 12 que no de Inverno).

CLUBE	INFANTIS	JUVENIS	JUNIORES	SENIORES	TOTAL
AMINATA	5	9	2	3	19
ADBA	1	5	4	1	11
AVQA	1		1	1	3
BUZIOS	1	2			3
CLAC	1				1
CAN	2	5	6	4	17
CAC	2	4	1		7
FOCA	5	9	6	2	22
GESLOURES	8	10	1	4	23
GOTA D'AGUA	3	6	2		11
LOUSADA	1				1
OSCN	4	7	2	5	18
PORTINADO	6	4			10
SCE	1	2	1	2	6
<b>Total</b>	<b>41</b>	<b>63</b>	<b>26</b>	<b>22</b>	<b>152</b>

NP.Quadro 5 – Atletas participantes no Campeonato Nacional de Ver o de Nata o Sincronizada

Comparativamente com o campeonato anterior, apenas n o participou CNPO (n o apresentou as inscri es no tempo regulamentar) e o CLAC teve a sua estreia com uma atleta infantil.

Em termos gerais participaram mais 9 infantis, e 9 juvenis. Mas por outro lado, participaram menos 3 juniores e uma sénior.

BUZIOS e CAC inscreveram mais uma juvenil, GESLOURES mais 4 infantis, GOTA D'AGUA mais 4 juvenis, OSCN mais uma infantil e 2 séniores e PORTINADO mais 5 infantis e 3 juvenis. Por outro lado, CNA inscreveu menos duas séniores, LSXXI menos duas infantis e SCE menos uma júnior.

FOCA, Gesloures, CNA, OSCN e AMINATA foram os clubes que inscreveram maior número de atletas; e a categoria juvenil, tal como no campeonato anterior, foi a que teve maior número de inscrições.

Apresentam-se, a seguir, os quadros com as pontuações e classificações globais em cada categoria e por clube.

CLASS.	INFANTIL	JUVENIL	JÚNIOR	SÉNIOR
1.º	FOCA	FOCA	FOCA	OSCN
2.º	GESLOURES	GESLOURES	CNA	GESLOURES
3.º	AMINATA	AMINATA	OSCN	FOCA
4.º	OSCN	CNA	GACNS	CNA
5.º	CNA	OSCN	ADBA	AMINATA
6.º	PORTINADO	GACNS	GESLOURES	SCE
7.º	GACNS	ADBA	AMINATA	ADBA
8.º	CAC	PORTINADO	SCE	AVQA
9.º	SCE	CAC	CAC	
10.º	AVQA	SCE	AVQA	
11.º	ADBA	BUZIOS		

CLASS.	INFANTIL	JUVENIL	J�NIOR	S�NIOR
12.º	BUZIOS			
13.º	CLAC			
14.º	LXXI			

NP.Quadro 6 – Classifica o por Categoria

Comparativamente com o campeonato anterior, verificou-se em alguns clubes melhoria nas classifica es. Nomeadamente:

- Categoria Infantil – Portinado passou de 8º para 6º lugar; GACNS, CAC e AVQA subiram uma posi o e ADBA e BUZIOS duas. Mas, por outro lado, LXXI passou de 12º para  ltimo lugar da tabela;
- Categoria Juvenil – todas as posi es se mantiveram excetuando PORTINADO que subiu duas classifica es (passou de 10º para 8º). SCE e CAC desceram um lugar na classifica o;
- Categoria J nior – OSCN subiu 3 lugares, tendo alcan ado o terceiro lugar. GESLOURES, AMINATA e CAC subiram um lugar. Por outro lado, GACNS e ADBA desceram um lugar, e SCE tr s;
- Categoria S nior – OSCN foi quem apresentou a melhoria mais acentuada, tendo passado de 5º para 1º lugar. Fazendo assim com que GESLOURES, FOCA, CNA e AMINATA, baixassem um lugar na classifica o.

Em termos globais, as classifica es por clube, foram as seguintes.

CLASS.	CLUBE	PONTOS INVERNO	PONTOS VER�O
1.º	FOCA	426	414
2.º	GESLOURES	372	378
3.º	CNA	330	312

CLASS.	CLUBE	PONTOS INVERNO	PONTOS VERÃO
4.º	AMINATA	312	306
5.º	OSCN	252	354
6.º	ADBA	222	222
7.º	GACNS	144	174
8.º	SCE	138	114
10.º	CAC	84	9
11.º	CNPO	54	
12.º	AVQA	54	66
13.º	LSXXI	0	0
14.º	BUZIOS	0	18

NP.Quadro 7 – Classificação por Clube

A análise em termos comparativos com o Campeonato Nacional anterior permite concluir que OSCN foi quem teve a melhoria mais acentuada (mais 102 pontos), seguida de GACNS, AVQA e GESLOURES. Por outro lado, CAC foi quem teve a redução mais acentuada de pontos.

Em termos qualitativos apresenta-se uma análise dos esquemas nos dois campeonatos por categoria e sessão de competição.

CLUBE	SOLO INV.	SOLO VER.	DUETO INV.	DUETO VER.	EQUIPA INV.	EQUIPA VER.
AMINATA	a) 95,320 b) 91,760	b) 99.653 c) 92,647	a) 86.175 b) 89.210	a) 96,086 b) 90,187	a) 94.158	a) 99,036
ADBA	-	-	-	-		
AVQA	a) 78.640	a) 87.153				
BUZIOS		a) 76.497				
CAC	a) 86.600	a) 87,747		a) 84,557		
CLAC		a) 73.027				
CNA	a) 94,940 b) 91,670	a) 94,420 b). 98,153	a) 91,105	a) 99,136		
FOCA	a) 104,150 b) 102,190	a) 106,700 b) 109,684	a) 104.970 b) 97.560	a) 108,992 b) 99.377	a) 99.126	a) 105.572
GACNS	a)95.220 b) 88.240	a) 97.533 b) 89,153		a) 87,063		
GESLOURES	a) 106,460 b) 98,700	a) 108,753 b) 103,920	a) 106.930	a) 107,836 b) 96.610	a) 103.838	a) 100.673
LSXXI	a) 70.940 b) 62.930	c)62.671				
SCE	a) 84,790	a) 84,893				
OSCN	a) 97,350	a) 99,480 b) 94,431	a) 94.400	b) 98.559		a) 91,424
PORTINADO	a) 83.080	a) 85,460				a) 84,075

NP.Quadro 8 – An lise qualitativa – categoria Infantil – compara o entre Campeonato de Inverno (INV.) e de Ver o (VER.)

O quadro 8 demonstra uma melhoria qualitativa em todos os esquemas. Apenas GESLOURES apresentou uma descida no resultado da Equipa. Al m disso, tamb m se constata que participaram um maior n mero de esquemas. Na categoria juvenil (quadro 9) tamb m se verificaram melhorias qualitativas, excetuando SCE. Tal como na categoria infantil, nesta prova realizaram-se mais esquemas.



CLUBE	SOLO INV.	SOLO VER.	DUETO INV.	DUETO VER.	EQUIPA INV.	EQUIPA VER.
ADBA/MR PIZZA	102.100	114.678	a) 105.760	a) 112.311		
AMINATA	116.250 101.980	123.605 108.840	a) 111.180 b) 107.050	a) 112.851 b) 110.492	108.121	113.451
AVQA						
BUZIOS		94.397 89.211				
CAC	96.410 94.700	107.175 98.589				
CNA	114.460 100.240	118.473 110.632	a) 111.765 b) 102.985	a) 112.506 b) 103.374	101.348	105.358
FOCA	126.170 123.260	130.132 127.648	a) 126.365 b) 122.580	a) 127.790 b) 125.558	120.520	125.554
GACNS	115.780	122.303 114.399		a) 118.751		
GESLOURES	a) 122.090 b) 115.920	a) 128.590 c) 125.424	a) 124.095 b) 118.010	a) 125.290 b) 120.709	120.056	128.021
OSCN	121.880 105.990	128.425 111.694	a) 115.385	a) 115.860 b) 111.376		
PORTINADO	100.930	103.698 98.081		a) 103.040		97.348
SCE	100.260 90.680	98.549 92.906				

NP.Quadro 9 – An lise qualitativa – categoria Juvenil – compara o entre Campeonato de Inverno (INV.) e de Ver o (VER.)

Na categoria júnior (quadro 10) verificaram-se melhorias na maior parte dos esquemas. No entanto, FOCA obteve pior resultado na equipa.

CLUBE	SOLO INV.	SOLO VER.	DUETO INV.	DUETO VER.	EQUIPA INV.	EQUIPA VER.
ADBA/MR PIZZA	105.310 102.130	111.620 108.980	110.475	116.887		
AMINATA		105.441 100.020	101.060	104.281		
AVQA	95.740	97.408				
CAC	98.240					
CNA	113.640 111.020	122.970 117.390	115.880 105.310	123.030 115.285	111.995	114.708
FOCA	135.890 124.590	136.740 125.900	134.960 126.590	137.635 128.835	132.023	130.480
GACNS	121.670	122.680	116.235	121.396		
GESLOURES	123.660	127.370				
OSCN	120.370	125.500 111.200		118.350		
PORTINADO						
SCE	105.860 101.820	103.980	106.490			

NP.Quadro 10 – Análise qualitativa – categoria júnior – comparação entre campeonato de Inverno (INV.) e de Verão (VER.)

Na categoria sénior, também participaram mais esquemas do que no Campeonato Nacional de Verão, e também se verificou uma melhoria nas classificações. Contudo alguns esquemas tiveram pior pontuação, nomeadamente: solo AVQA; solo CNA; solo e dueto da FOCA.

CLUBE	SOLO INV.	SOLO VER.	DUETO INV.	DUETO VER.	EQUIPA INV.	EQUIPA VER.
ADBA/MR PIZZA	a) 112.600	a) 114.000				
AMINATA	a) 112.700 b) 107.600	c) 105.500	a) 109,400	a) 119.800		
AVQA	a) 109.100	a) 105.000				
CNA	a) 118.800 b) 114.800	b) 107.900	a) 117,300			113.000
FOCA	a) 139.100 b) 138.600	a) 139.400 b) 131.000	a) 140,000	a) 138.700		
GESLOURES	a) 140.600		a) 137,700	a) 139.200	127.600	130.300
OSCN		a) 123.800 b) 114.500	a) 126,200	a) 127.000 b) 120.000		123.400
PORTINADO	a) 97.800					
SCE			a) 104,700	a) 110.400		

NP.Quadro 11 – An lise qualitativa – categoria S nior – compara o entre Campeonato de Inverno (INV.) e de Ver o (VER.)

Nos esquemas livres combinados ADBA e GESLOURES tiveram um pior resultado no combi J+S no CN de Ver o e o CNA na categoria I+j. FOCA, por seu turno, piorou os resultados em ambos os combinados.

CLUBE	INF + JUV INV.	INF + JUV VER.	JUN + SEN INV.	JUN + SEN VER.
ADBA/MR PIZZA	53.600	57.300	56.000	55.700
AMINATA	54.600	57.300	57.000	57.300
CNA	52.700	52.100	59.800	62.200
FOCA	66.400	65.500	71.800	70.100
GESLOURES	66.300	67.200	69.400	68.800

CLUBE	INF + JUV INV.	INF + JUV VER.	JUN + SEN INV.	JUN + SEN VER.
OSCN		58.700	62.600	64.200

NP.Quadro 12 – An lise qualitativa – Esquema Livre Combinado – compara o entre campeonato de Inverno (INV.) e de Ver o (VER.)

Conclui-se, desta forma, que houve ao longo desta  poca uma melhoria qualitativa e quantitativa que   geral. Participaram mais clubes, e estes trouxeram mais esquemas e com melhor qualidade. No entanto, ainda h  um grande desfasamento t cnico entre os clubes premiados e os que est o a iniciar. No entanto, e visto a melhoria t cnica no espa o de 4 meses, o progn stico   bastante favor vel.

Reporta-se ainda a presen a neste CN de Ver o de dois elementos da LEN da R.F.E que participaram enquanto  rbitros pontuadores distribu dos pelos dois pain is pontuadores, isto  , na sess o de figuras e na sess o de esquemas. Tendo nos intervalos da competi o prestado forma o te rica ao corpo de arbitragem. A sua presen a foi uma mais-valia de realce pois, permitiu um empenho refor ado nas presta oes de todo o grupo da arbitragem.

A situa o menos positiva foram os problemas com o aparelho de som da FPN que teve duas paragens no decorrer de um esquema de nata o. A situa o foi prontamente corrigida com a permiss o de uma segunda apresenta o do esquema prejudicado.

O corpo de arbitragem prestou um excelente trabalho no seu coletivo.

O ambiente da competi o decorreu de uma forma serena e apesar dos normais atrasos decorrentes do exerc cio de uma competi o tudo seguiu os seus tr mites normais.

N o foram entregues reclama oes nem ao respons vel pela prova, nem   entidade organizadora.

## 4.2. ESTRELAS-DO-MAR

O 7º Festival de Estrelas-do-Mar, realizou-se nos dias 26 e 27 de Maio de 2012, na piscina municipal de Vila Franca de Xira. Participaram 11 clubes e 150 atletas. Mais 52 atletas que no encontro anterior.

CLUBE	LARANJA	AZUL	ROSA	VERDE	TOTAL
AMINATA	17	4	3	6	30
ADBA	8	1			9
AVQA	2	2			4
BUZIOS	3	3	1		7
CLAC	5	4			9
CNTN	5	3			8
EUL	5				5
GESLOURES	12	10	11	8	41
LAGOA	10				10
PORTINADO	7	9	3		19
VFX	2		1	5	8
<b>Total</b>	<b>76</b>	<b>36</b>	<b>19</b>	<b>19</b>	<b>150</b>

O Festival de Estrelas continua a ser um encontro a nível nacional que tem como objetivo reunir todos os intervenientes no Programa Estrelas-do-mar, onde decorrem avaliações e exibições de esquemas.

De destacar que este programa continua ser uma porta de entrada para as competições de cariz Nacional e a esse motivo deve-se a diminuição do

número de atletas de alguns clubes (Aminata e Gesloures). De salientar a primeira participação do clube da Lagoa e o regresso do EUL e Vila Franca de Xira. De reforçar e continuar a realização de iniciativas como a sessão de “conferência de imprensa” que foi proporcionada: atletas de competição executaram os seus esquemas e as atletas participantes neste encontro tiveram a oportunidade de fazer as perguntas que desejaram. Torna-se assim um meio de motivação para as atletas das escolas de aprendizagem trabalharem mais e melhorarem o seu desempenho.

#### **4.3. PARTICIPAÇÃO NA TAÇA COMEN 2012**

Na presente época foi proporcionada e experiência enriquecedora de participação na Taça COMEN, realizada em Torrevieja (Espanha) nos dias 19 a 22 de Julho.

Foram participantes as atletas campeãs da categoria juvenil no Campeonato de Inverno. Esta decisão teve por base os prazos de inscrição, bem como a confirmação da ida à referida competição.

Portugal participou na sessão de solo, dueto e equipa: Ana Baptista (solo, dueto e equipa), Ana Teixeira (suplente equipa), Diana Gomes (Dueto e solo), Ângela Castro (equipa), Joana Melo (equipa), Joana Silva (equipa) e Maria Adriana Sousa (equipa). Esta seleção foi acompanhada pela treinadora Maria Luísa Leite (treinadora do Clube FOCA NS), pela fisioterapeuta Ana Laranjeiro e pela árbitra Marta Grachat categoria LEN /ANL.

Obtiveram-se os seguintes resultados:

DATA	PROVA	CLASS	PRATICANTE(S)	PTA. FINAL
19 Jul. 2012	Dueto	20 (23)	Ana Isabel Baptista	126.0700
			Diana Gomes	
19 Jul. 2012	Equipa	15 (16)	Ana Isabel Baptista	120.2917
			Diana Gomes	
			Adriana Sousa	
			Joana Melo	
			Ângela Castro	
			Joana Silva	
20 Jul. 2012	Solo	18 (21)	Ana Isabel Baptista	125.0787
			Ana Isabel Baptista	
21 Jul. 2012	Figuras	124 (193)	Ana Isabel Baptista	64.2887
		145 (193)	Diana Gomes	62.2113
		154 (193)	Adriana Sousa	60.9643
		159 (193)	Joana Melo	58.7351
		170 (193)	Ângela Castro	56.3066
		187 (193)	Joana Silva	51.3244
		189 (193)	Ana Teixeira	50.3839

DATA	PROVA	CLASS	PRATICANTE(S)	PTA. FINAL
<b>Classificação Geral</b>		16 (23)	Ana Isabel Baptista	371.4404
			Diana Gomes	
			Adriana Sousa	
			Joana Melo	
			Ângela Castro	
			Joana Silva	
			Ana Teixeira	

NP.Quadro 6 – Classificação por Categoria

Estes resultados apontam que ainda há muito trabalho técnico que deverá ser realizado, através por exemplo da promoção de encontros trimestrais entre as várias treinadoras/ técnicas de NS para partilha de conhecimentos e de estratégias.

Sugere-se também a criação de uma Seleção Nacional de NS com atletas da categoria de Infantis que deverão encontrar-se mensalmente, aumentando progressivamente a frequência desse estágio.

Este evento e participação permitiram a aquisição de novos conhecimentos (através de observação de equipas mais experientes, prática competitiva internacional), bem como a possibilidade de se adaptar algumas componentes destes grandes eventos competitivos aos eventos competitivos nacionais, melhorando assim a qualidade e desenvolvimento da disciplina.

#### 4.4. FORMAÇÃO - FINA CLINIC FOR COACHES

Por proposta da Diretora Técnica Nacional em funções à data foi nomeada a Treinadora principal do Clube do Gesloures, ANL, para participar nesta ação de formação. A formação decorreu nos dias 17 a 21 de Outubro de 2012, em



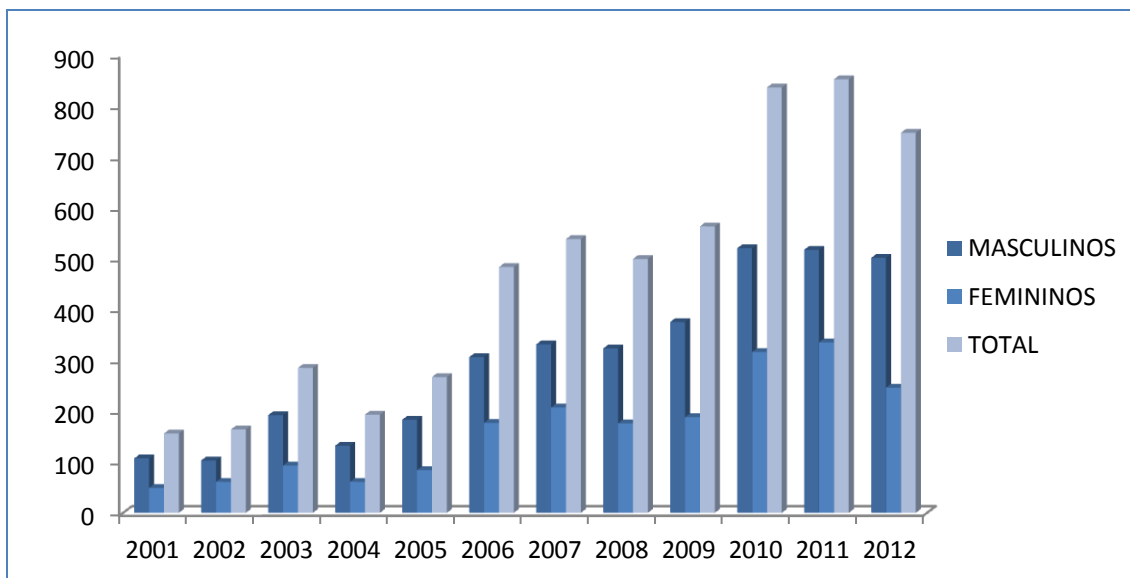
Istanbul. No programa desta ação constavam temas muito diversificados, tais como: o papel de um treinador e as ferramentas necessárias para o sucesso; como treinar as figuras segundo os diferentes grupos de idades; observação e análise de esquemas livres; como criar um esquema; como criar um programa de treino de NS

## 5. MASTERS

Em termos de filiações de praticantes, verificou-se uma descida do número de praticantes na casa dos 12.4%, sendo muito mais notória a verificada no sector feminino, 26.6% contra os 3.1% do sector masculino.

ANOS	MASCULINOS	FEMININOS	TOTAL
2001	107	49	156
2002	103	61	164
2003	192	93	285
2004	132	61	193
2005	183	84	267
2006	306	177	483
2007	331	207	538
2008	323	176	499
2009	375	188	563
2010	520	316	836
2011	517	335	852
2012	501	246	747

Masters.Quadro 1 – Evolução das filiações



Masters.Figura 1 – Evolução das filiações

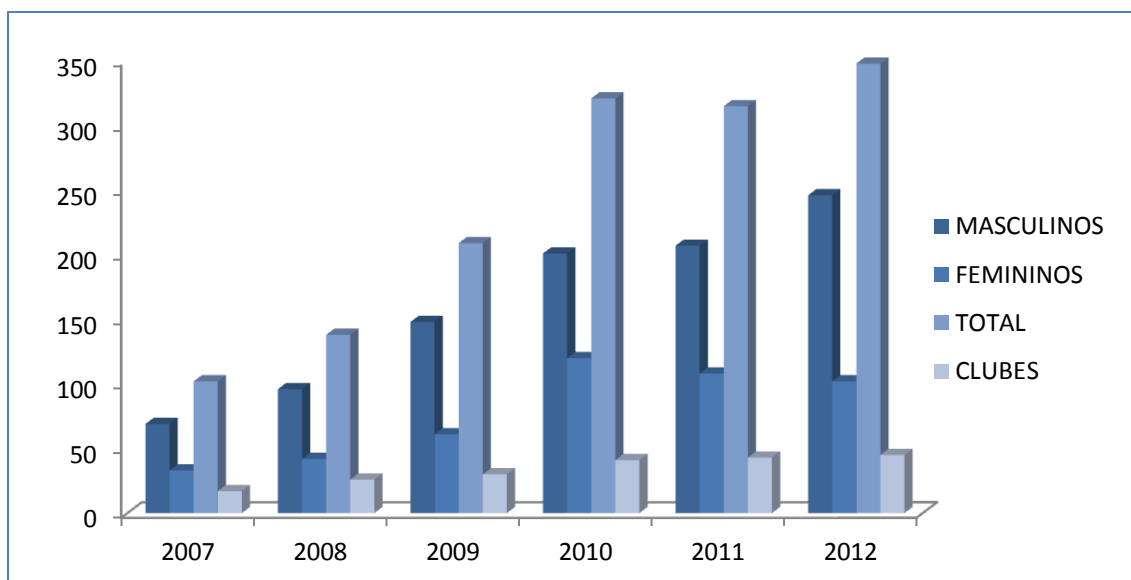
No que respeita à participação em Campeonatos Nacionais, no Open de Inverno verificou-se crescimento em termos de participantes masculinos e de equipas.

O sector feminino apresentou uma descida muito ligeira, principalmente se atendermos à grande diminuição verificada no número de atletas filiadas.

ANOS	MASCULINOS	FEMININOS	TOTAL	CLUBES
2007	69	33	102	17
2008	96	42	138	26
2009	148	61	209	30
2010	201	120	321	41
2011	207	108	315	43
2012	246	102	348	45

Masters.Quadro 2 – Participações no Open de Inverno

Texto aqui.



Masters.Figura 2 – Participações no Open de Inverno

Já no respeitante ao Open de Verão, podemos observar uma diminuição generalizada do número de participantes, assim como do número de clubes presentes.

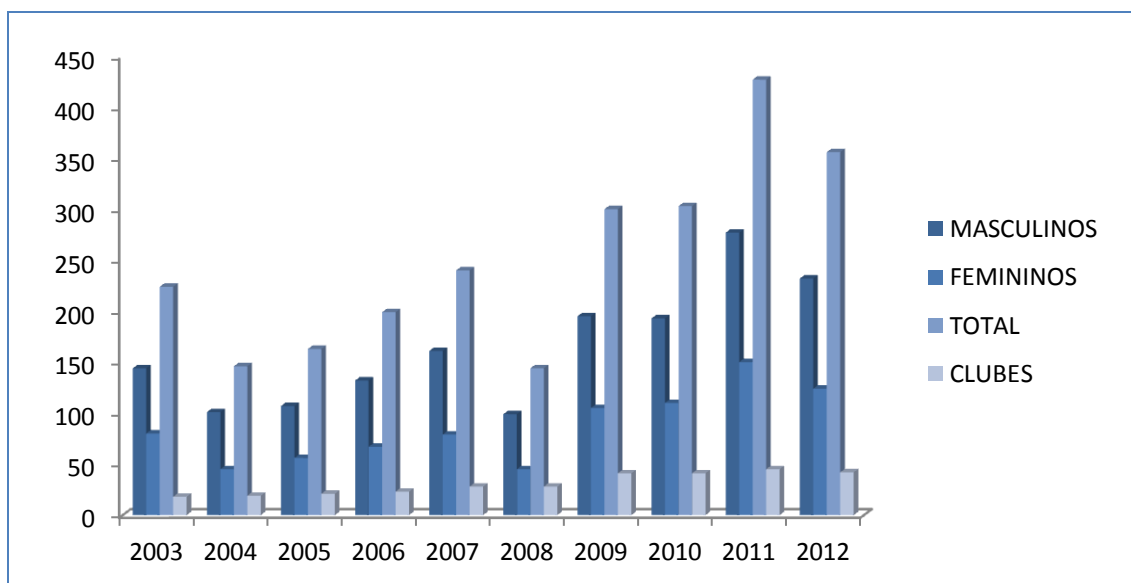
Dado que o aumento das taxas de inscrição a afectar o número de inscritos teria afectado em ambos os campeonatos e géneros, não nos parece que seja essa a principal razão.

Uma das razões prender-se-á com a ausência de algumas das equipas estrangeiras do ano anterior (uma delas competiu com 47 atletas), outra com a diminuição do número de filiadas do sector feminino e uma terceira explicação poderá estar relacionada com o facto de no ano anterior a competição se ter realizado na área de Lisboa, com menos custos para os participantes dessa área geográfica, uma das que apresenta maior número de filiações nesta categoria.

ANO	MASCULINOS	FEMININOS	TOTAL	CLUBES
2003	144	80	224	18
2004	101	45	146	19
2005	107	56	163	21

ANO	MASCULINOS	FEMININOS	TOTAL	CLUBES
2006	132	67	199	23
2007	161	79	240	28
2008	99	45	144	28
2009	195	105	300	41
2010	193	110	303	41
2011	277	150	427	45
2012	232	124	356	42

Masters.Quadro 3 – Participações no Open de Verão



Masters.Figura 3 – Participações no Open de Verão

## **6. ORGANIZAÇÃO DE EVENTOS INTERNACIONAIS**

### **6.1. FINA OLYMPIC MARATHON SWIM QUALIFIER 2012**

#### **a) Dimensão e Nível Competitivo do Evento**

O FINA OLYMPIC MARATHON SWIM QUALIFIER 2012 realiza-se apenas de 4 em 4 anos, poucos meses antes do início dos Jogos Olímpicos. O evento é um dos dois únicos momentos, a nível mundial, de qualificação para os Jogos Olímpicos, na prova de 10km. Este é pois um dos eventos mais importantes e mais aguardados na disciplina de Águas Abertas. E, exceptuando a prova Olímpica, terá sido porventura o evento principal no calendário mundial da disciplina em 2012.

A competição é disputado no formato “Open”. Sendo esta a única prova de apuramento, em 2012, para os Jogos Olímpicos de Londres, o nível competitivo foi extremamente elevado, com várias dezenas dos melhores especialistas mundiais em Águas Abertas a baterem-se pelas remanescentes 15 vagas para os Jogos Olímpicos.

Setúbal acolheu 44 países oriundos dos 4 continentes. A prova masculina contou com 60 participantes e a feminina com 40. No total, cerca de 250 pessoas integraram as comitivas participantes.

#### **b) Resultados Desportivos**

Sendo este evento a derradeira oportunidade para os nadadores, a nível mundial, de obterem a qualificação olímpica, necessariamente que o objectivo principal da participação da Selecção Nacional seria alcançar uma das vagas disponíveis.

Portugal apresentou-se com dois representantes masculinos, Arseniy Lavrentyev e Vasco Gaspar e duas femininas, Daniela Pinto e Angélica André. Se é certo que há 4 anos, na edição de Pequim, a Nataçã Portuguesa qualificou 2 nadadores (um de cada género) para a prova inaugural de 10km nos Jogos Olímpicos, é importante ter presente que o nível competitivo nesta disciplina evoluiu de forma significativa durante este ciclo olímpico.

Assim sendo, apesar da qualifica o Ol mpica ser objetivamente uma possibilidade ao alcance dos representantes nacionais, a quantidade e qualidade dos nadadores que se apresentaram para a partida de cada uma das provas tornava a qualifica o ol mpica um desafio dif cil de superar.

No final do primeiro dia do Evento a participa o de Ang lica Andr  (25.<sup>a</sup>) e Daniela Pinto (30.<sup>a</sup>) n o se traduziu na t o desejada qualifica o. Ainda assim, merece destaque a presta o da jovem Ang lica Andr  que, apesar da sua relativa inexperi ncia nesta disciplina, conseguiu suplantar v rias nadadoras com melhor curr culo e mais experi ncia.

A prova masculina disputou-se no dia seguinte e se   certo que a presen a de Arseniy Lavrentyev nos Jogos Ol mpicos de Pequim, 4 anos antes, lhe granjeava algum favoritismo quanto   possibilidade de voltar a atingir a qualifica o, t m   verdade que o reduzido n mero de vagas em disputa e a qualidade dos seus advers rios poderia facilmente colocar em cheque esta ambi o.

Ao final de uma hora e quarenta e seis minutos de prova o Portugu s conseguiu garantir a qualifica o para os Jogos Ol mpicos de Londres, ao alcan ar o 9.<sup>o</sup> lugar. Vasco Gaspar terminou na 40.<sup>a</sup> posi o, mas a escassos 11 segundos do brit nico David Davies, medalha de prata em Pequim 2008.

### **c) Balan o**

O balan o do evento   extremamente positivo. Al m da concretiza o do principal objectivo desportivo, a qualifica o de um Portugu s para os Jogos Ol mpicos, a qualidade organizativa do evento n o passou despercebida a quem passou pelo Parque Urbano de Albarquel, nos dias 9 e 10 de Junho. Treinadores, nadadores e a Federa o Internacional teceram rasgados elogios   Federa o Portuguesa de Nata o e   C mara Municipal de Set bal pela compet ncia e empenho que demonstraram na organiza o de um evento determinante para a disciplina de  guas Abertas.

De referir ainda a tremenda ades o do p blico. Ao longo dos dois dias da competi o compareceram no local milhares de pessoas. Um n mero ainda mais significativo ter  ainda acompanhado toda a emo o do evento, em direto, atrav s da transmiss o televisiva da Sport Tv.

## 6.2. MULTINATIONS JUNIOR MEET

### a) Dimensão e Nível Competitivo do Evento

A FPN, em colaboração com a Câmara Municipal de Coimbra, organizou o Multinations Youth Meet, competição que decorreu nos dias 31 de Março e 1 de Abril de 2012, no Complexo Olímpico de Piscinas de Coimbra.

Esta competição foi disputada por 12 países - Brasil, Bulgária, Chipre, Finlândia, Grécia, Israel, Polónia, Portugal, República Checa, Suíça, Turquia, Ucrânia e envolveu a participação de 170 nadadores (84 femininos e 86 masculinos) do escalão Júnior, O enquadramento técnico envolveu 30 treinadores, 12 técnicos de saúde e 15 dirigentes. Estiveram também presentes 30 árbitros, concretizando uma população total de 257 pessoas directamente envolvidas na competição.

A selecção Portuguesa envolveu 23 nadadores, 4 treinadores e 1 fisioterapeuta. Da parte da Federação Portuguesa estiveram envolvidas 10 pessoas na organização da prova, contando com a colaboração de 30 voluntários designados pela Câmara Municipal de Coimbra.

### b) Resultados Desportivos

A nível colectivo a Selecção Portuguesa classificou-se no 7.º lugar Geral – 2.º Feminino e 9.º Masculino.

Individualmente, foram alcançadas pelos nadadores portugueses as seguintes posições de destaque:

- Obtenção de 9 medalhas (7 individuais e 2 estafetas) – 2 de ouro (50C e 4x100E Femininos), 4 de prata (100C, 200 C, 50B e 200B Femininos) e 3 de bronze (800 L, 100B e 4x200L femininos);
- Obtenção de 3 Recorde do Multinations Junior Meet – Joana Silva e Inês Fernandes nos 50C e a estafeta Feminina de 4x100 E.
- Obtenção de 3 Recordes Nacionais – Joana Silva e Inês Fernandes nos 50C e a estafeta Feminina de 4x100 E.



### **c) Balanço**

O balanço final desta participa o foi bastante positivo, sendo os objectivos definidos claramente superados, tanto em termos de classifica es de individuais de relevo, bem como da classifica o geral obtida.

A n vel de organiza o, as excelentes condi es do Complexo de Piscinas e a qualidade do alojamento proporcionado  s v rias equipas e entidades presentes foram apan gio desta organiza o, concretizando um evento de elevado n vel que prestigiou a Nata o Portuguesa.

## **6.3. TORNEIO DE QUALIFICA O – CAMPEONATO DA EUROPA SUB-19 MASCULINOS**

### **a) Dimens o e N vel Competitivo do Evento**

Organizada pela FPN, o grupo C desta competi o disputou-se na piscina do Clube Fluvial Portuense, de 24 a 27 de Maio 2012.

Envolveu durante 5 dias cerca de 150 pessoas entre jogadores,  rbitros e staff FPN.

Para a log stica recorreu-se  s parcerias existentes com o Grupo Hot is F nix, Viagens Leandro, Varanda da Barra (restaura o) e CFP (transportes, instala o sonora e apoio de cais ).

As equipas, entre atletas e t cnicos movimentaram 75 pessoas.

A supervis o da LEN esteve a cargo do Delegado Mr. Issy Kramer (ISR) e dos  rbitros Mr Erwin Homolka (GER), Mr Michael Jukes (GBR), Mr Peter Van Der Loo (NED), Mr Lukasz Krol (POL).

A Conselho Nacional de Arbitragem (6 elementos) assumiu as fun es de oficiais de mesa e juizes de golo.

Foram jogadas 6 partidas em que o n mero de espectadores variou entre 100 pessoas e 500 (jogos da Selec o Portuguesa).

Tendo em conta os  ltimos resultados desportivos das equipas seniores das selec es presentes, pode-se aquilatar do n vel elevado dos jogos que se disputaram neste Grupo C.

A nossa Selec o fez um excelente resultado com o empate a 10 golos contra a Eslov nia e um jogo equilibrado contra a Eslov quia. No jogo contra a Rom nia, algumas falhas nossas permitiram que o resultado final tivesse uma

expressão anormal, não reflectindo o real potencial que a nossa equipa demonstrou durante o encontro.

## b) Resultados Desportivos

Torneio de Qualificação para o Campeonato da Europa sub 19 masculino

24 a 27 Maio 2012, Porto, piscina do Clube Fluvial Portuense.

EQUIPA CASA	RESULTADO	EQUIPA VISITANTE
ROM	05 X 07	SVK
POR	10 X 10	SLO
SVK	10X 05	SLO
POR	08 X 19	ROM
POR	09 X 09	DEN
SLO	10 X 10	ROM
SVK	12 X 08	POR

PA.Quadro 20 – Resultados dos jogos do Torneio de Qualificação para o Campeonato da Europa Sub 19 masculino

A classificação final foi a seguinte:

CLASS.	EQUIPA
1.º	SVK
2.º	ROM
3.º	SLO
4.º	POR

PA.Quadro 21 – Classificação Final do Torneio de Qualificação para o Campeonato da Europa Sub 19 masculino

### **c) Balanço**

A nossa participação nesta competição revela a consolidação do trabalho efectuado neste ciclo com as Selecções jovens e confirma a evolução positiva no caminho traçado para objectivos futuros. A motivação do grupo após este torneio é notória em atletas e técnicos, cientes que com uma preparação mais cuidada aliada a mais experiências internacionais, a nossa selecção alcançará lugar de destaque entre as melhores selecções europeias.

### **6.4. CONGRESSO DA LEN, LIGA EUROPEIA DE NATAÇÃO 2012**

No ano de 2012, foi atribuída a Portugal a organização do Congresso da LEN, Liga Europeia de Natação. Nesta organização a FPN contou com o apoio da Câmara Municipal de Oeiras.

Tendo em conta o facto do Congresso se realizar no final de Setembro, começou por ser difícil encontrar um Hotel que reunisse as condições necessárias exigidas pela LEN. Após várias opções que por um ou outro motivo foram sendo descartadas, optou-se pelo Hotel Quinta da Marinha Resort em Cascais que durante 4 dias recebeu uma ocupação máxima com os cerca de 250 participantes no evento. Estiveram presentes 88 delegados em representação de 44 países e mais de uma centena de participantes e observadores técnicos, imprensa desportiva internacional e empresas da área desportiva.

Para além dos Presidentes da FINA, Julio Maglione e da LEN, Nory Kruchten, marcaram presença Presidentes das Federações Internacionais, personalidades ligadas aos Comitês Olímpicos Nacionais, entidades governamentais de alguns Países e representantes das Confederações Aquáticas da Oceania, África e Américas. Na sessão de abertura do Congresso, contámos com a presença do Sr. Presidente do Instituto Português do Desporto e da Juventude, Dr. Augusto Baganha, em representação do Governo de Portugal.

O Congresso em si realizou-se no dia 29 de Setembro, sendo precedido nos dois dias anteriores por diferentes reuniões do Bureau e reuniões parcelares de calendário de todas as disciplinas, Natação Pura, Águas Abertas, Polo-Aquático, Natação Sincronizada, Saltos e Masters. Para além destas, tiveram

lugar reuni es de v rios grupos de Pa ses e organiza es aqu ticas, tais como: *“Nordic Countries”, “Central European Countries”, “2008 Group”, “Multinations Meetings”, “Duel in the Pool” e “Balkan Games”*.

Neste Congresso e de acordo com o habitual, foi apresentado o relat rio financeiro e o or amento provisional, bem como o calend rio competitivo para 2013.

O ponto alto do evento centrou-se na elei o do executivo para os pr ximos quatro anos, tendo sido eleitos como novo Presidente o italiano Paolo Barelli, como secret rio-geral, o ingl s David Sparks e como tesoureiro o h ngaro Tamas Gy rf s. Foi ainda eleito como membro do Bureau o portugu s Paulo Frischknecht.

Ap s a elei o reuniu o novo Bureau da LEN, tendo de imediato nomeado os elementos constituintes dos novos Comit s T cnicos das seis disciplinas aqu ticas, entre os quais figuram cinco membros portugueses, para o mandato em curso: Lu s Liberato Baptista para o Comit  das  guas Abertas; Filipa Fraz o para o Comit  da Nata o Sincronizada; Paulo Ramos para o Comit  de P lo Aqu tico; Jos  Manuel Borges para o Comit  de Masters e Ant nio Barbosa para o Comit  M dico. Para Portugal este foi um resultado hist rico, pois conseguiu pela primeira vez colocar 6 membros nos Corpos Sociais da LEN para um mesmo mandato.

A organiza o deste Congresso tornou-se num marco prestigiante para a Nata o Portuguesa junto das entidades internacionais, n o s  pela inclus o dos seis portugueses na condu o dos destinos da nata o europeia durante o pr ximo ciclo ol mpico, mas tamb m pelo sucesso organizativo do evento, apreciado e elogiado por todos os presentes.

#### **6.5. CONGRESSO DA CoMEN, CONFEDERA O MEDITERR NICA DE NATA O 2012**

Aproveitando a respectiva log stica e a presen a no Congresso da LEN da maior parte dos pa ses seus filiados, a CoMeN, Confedera o Mediterr nica de Nata o, acabou por solicitar o apoio da FPN para a realiza o da sua Assembleia Geral anual, o que aconteceu no dia 28 de Setembro. Estiveram presentes 57 delegados em representa o de 20 pa ses filiados e ainda 10 observadores.



Para além da aprovação do relatório de actividades e financeiro e do orçamento anual foram discutidos e aprovados os regulamentos das Taças das diferentes disciplinas e ainda discutidos e adjudicados os respectivos locais de realização.

## 7. PROGRAMAS DE DESENVOLVIMENTO DESPORTIVO

### 7.1. AC OES REALIZADAS

Relativamente aos Programas de Desenvolvimento da Pr tica Desportiva Juvenil (PDDs), foram realizadas as seguintes ac oes no ano de 2012:

DESIGNA�O DA AC�O	LOCAL	DATA
Desafio de Estrelas-do-Mar	Vila Franca de Xira	26 e 27 de Maio
Festival de Estrelas-do-Mar		
Campo de Estrelas-do-Mar		
�guas Abertas 4.0	Rio Maior	15 de Abril

PDD.Quadro 1 – Ac oes Realizadas em 2012

N o se realizou o Encontro Nacional do Jovem Nadador, por falta de inscri oes.

### 7.2. BALANÇO

Passamos a apresentar os pontos essenciais da execu o do plano para os PDDs em 2012:

- a) Apesar de ter existido um decr scimo no n mero de participantes, os programas obtiveram o sucesso esperado, tendo os objectivos inicialmente propostos sido alcançados, excep o feita ao Encontro Nacional do Jovem Nadador. Objectivos como a promo o e divulga o da pr tica desportiva, designadamente das disciplinas de Nata o, e a sensibiliza o para a import ncia de promo o de estilos de vida saud vel, assim como da ocupa o dos tempos livres nos participantes dos programas, foram alcançados.
- b)   medida que vamos alargando a interven o da FPN junto dos espaços aqu ticos, consideramos importante conferir autonomia e motiva o para a realiza o de actividades associadas aos programas. Estas dever o ser



promovidas pelos Clubes ou Escolas de Nata o em parceria com as Associa es Territoriais de Nata o, Desporto Escolar, Autarquias, entre outros, com a supervis o da FPN.

## IV. FORMAÇÃO DE RECURSOS HUMANOS

Qualificar os recursos humanos e agentes desportivos envolvidos na Nataç o Nacional a fim de melhorar e garantir a efic cia dos resultados obtidos, constitui, uma vez mais, no ano de 2012, objectivo priorit rio para a FPN.

O Plano Nacional de Forma o (PNF) de 2012 foi elaborado em conson ncia com os objectivos estratgicos traçados para o referente ano e respectivo Plano de Actividades, que, aps prvia audiç o das Associaçes Territoriais, estabeleceu um conjunto de acçes de forma o. Posteriormente, o PNF foi submetido   aprovaç o do Instituto Portugus do Desporto e Juventude, I.P (IPDJ).

Constituiram-se como critrios para a incluso das acçes propostas no PNF, a avaliaç o de mrito do desempenho e conseqentemente atribuiç o de financiamento no ano seguinte. Devido   assinatura tardia do contrato com o IPDJ, foi condicionada a execuç o do PNF.

Indo ao encontro do Programa Nacional de Forma o de Treinadores, elaboramos o Plano de Desenvolvimento a Longo Prazo do Nadador (PDLP), definindo as etapas da sua carreira – desde a Adaptaç o ao Meio Aqutico at ao Alto Rendimento – estabelecendo os objectivos especficos com as competncias a habilitar nos treinadores. A partir deste trabalho, reestruturmos o programa curricular para todos os Cursos – de acordo tambm com as orientaçes do IPDJ.

Alm da organizaç o de Cursos/Acçes de Forma o e a aplicaç o do Programa Nacional de Forma o de Treinadores, foi criada uma base de dados, com o registo de todos os Treinadores e respectivos graus que obtiveram equivalncia ou aprovaç o nos cursos da FPN at agora. Registo fulcral para a atribuiç o da respectiva graduaç o dos treinadores, habilitando-os   sua actividade profissional.

Relativamente  s equivalncias de Cursos ou Licenciaturas realizados por outras entidades, o DT-FPN tem mantido, sob orientaç o do DL 248/A e Regulamento de Forma o, o procedimento a adoptar para a atribuiç o (ou no) do respectivo grau.



## **1. AC OES DE FORMA O REALIZADAS PELA FPN**

A FPN planeou a realiza o de 16 ac oes para o ano de 2012, sendo 2 no  mbito de Arbitragem das Disciplinas de Nata o Pura e P lo Aqu tico, 13 para T cnicos Desportivos, 1 de Manuten o de Piscinas. Foram realizadas 7 ac oes, tendo ficado aqu m das ac oes previstas. Tal como as Associa oes, tamb m a FPN se ressentiu com os condicionalismos atr s referidos.

### **1.1. AC OES PARA T CNICOS DE NATA O PURA**

Foram realizadas 3 ac oes. Apesar das poucas ac oes realizadas,   de salientar a extrema import ncia das mesmas, sendo o balan o muito positivo, verificando-se mais uma vez a grande import ncia da abordagem das quest es metodol gicas da an lise cient fica e a sua aplica o pr tica em nadadores.

No  mbito da Forma o de Nata o Pura de Alto Rendimento, real a-se a ac o realizada nos Campeonatos Nacionais de Infantis pelo treinador Ricardo Santos “Planeamento de Treino nos Escal es Jovens – Exemplos Pr ticos”.

Realizou-se o I Curso Complementar de Monitores de Nata o. O curso surgiu, da parceria existente entre o CEFAD e a FPN. A realiza o do curso teve por objectivo, a atribui o aos Ex-Formandos do Curso do CEFAD de Actividades Aqu ticas e Hidrogin stica, a equival ncia ao Grau I de Monitor de Nata o e consequentemente a obten o da C dula de Grau I de Treinador/Monitor de Nata o.

Foi tamb m realizada uma ac o para apresenta o do Plano de Alto Rendimento para as Selec oes de Nata o Pura. Nesta forma o foram discutidos os crit rios de Acesso ao Regime de Alto Rendimento, calend rio de provas, caracteriza o e desenvolvimento das competi oes para as diferentes Selec oes Nacionais, e Plano de Desenvolvimento a Longo Prazo do Nadador. Esta Ac o foi assegurada pelo Seleccionador Nacional Jos  Manuel Borges e pelo respons vel pelas Selec oes Jovens, Bruno Freitas.

### **1.2. AC OES PARA T CNICOS P LO AQU TICO**

Realizamos 1 ac o na tem tica do P lo Aqu tico, no decorrer do Est gio da Selec o Nacional SUB19 Masculina de P lo Aqu tico, e no  mbito do interc mbio com a equipa h ngara – KSI. A ac o foi assegurada pelo Seleccionador Nacional H ngaro SUB19 J nos Horvat.

Aproveitando o protocolo de coopera o existente com a Real Federa o Espanhola de Nata o, estiveram presentes nas jornadas T cnica no  mbito no treino de Alto Rendimento no P lo Aqu tico, o Seleccionador Nacional Feminino Miguel Pires e o Vice – Presidente para o P lo Aqu tico Nuno Lobo. Posteriormente e aproveitando o Est gio da Selec o Nacional S nior Feminina, o Seleccionador Nacional Feminino, apresentou os conte dos gerais e as linhas orientadores das jornadas.

Em ambas as forma es   de salientar o n mero de participantes.

### **1.3. AC ES PARA T CNICOS NATA O SINCRONIZADA**

No  mbito dos contactos encetados com a Federa o Internacional de Nata o e dos protocolos de coopera o existentes com outras forma es, aproveitou-se a realiza o de uma Clinic de Nata o Sincronizada a decorrer na Turquia, para se criar um futuro momento de forma o.

### **1.4. ARBITRAGEM**

Texto De registar a realiza o de 20 das 25 ac es planeadas no  mbito da arbitragem. Apontamos a esta taxa de realiza o das ac es   procura destas forma es e do esfor o pelas Associa es em corresponder  s solicita es.

A FPN tem estado em constante contacto com as Associa es, com a finalidade de melhorar os procedimentos inerentes   Forma o, com melhorias significativas de ano para ano. As estrat gias planeadas e implementadas revelam-se adequadas, por m, estamos cientes que ainda h  bastante para melhorar.

A n vel do Conselho Nacional de Arbitragem, realizou-se 1 Curso Nacional de Arbitragem - em Setembro em Rio Maior e 1 Curso Complementar de Ju zes de 2  Categoria mm Maio nos A ores. Ambos os cursos tiveram excelentes resultados.

Realizou-se ainda uma reunião de arbitragem de Pólo Aquático, com os objectivos de efectuar um balanço da época transacta, preparação da nova época desportiva. A acção foi bem sucedida.

## **2. ACÇÕES DE FORMAÇÃO REALIZADAS PELAS ASSOCIAÇÕES TERRITORIAIS**

Face às propostas apresentadas para a Formação de Recursos Humanos para o ano 2012, e no seguimento de anos transactos, decidiu a FPN atribuir às Associações, a realização de 43 acções (73% do total das acções programadas). Destas, foram realizadas 26 (77%).

A percentagem de realização foi extremamente satisfatória, dado o período tardio em que teve início a formação, sendo notória a atenção e vontade das Associações no cumprimento do PNF.

Destaca-se a capacidade de resposta das Associações às solicitações para Cursos de Arbitragem de Nataçã Pura, assim como de Pólo Aquático, onde se registou um número maior número de formações (19) e participantes (cerca de 400) nesta temática, reforçando de uma forma muito positiva os quadros elementares de Arbitragem.

## **3. BALANÇO DA EXECUÇÃO DO PLANO DE FORMAÇÃO**

De uma forma global, foram atingidos os seguintes objectivos:

Actualizaçã contínua dos técnicos de Grau I e II, com vista à melhoria da qualidade da prática realizada pelos jovens praticantes de Nataçã, no âmbito federado ou não federado, e ao aumento de número de praticantes.

Apesar de ficarmos aquém das acções previstas, realizamos 10 acções no âmbito da formação (inicial e/ou contínua), com a participaçã de cerca de 400 formandos. De realçar o envolvimento de 4 Associações Territoriais na organizaçã das acções. Este tipo de acções, também propostas pelas Associações, tem uma importância fundamental na dinamizaçã das estruturas

locais, principalmente nas zonas menos diferenciado e específico às solicitações feitas.

Diversificação das áreas de incidências da Formação com vista a abranger maior número de agentes desportivos (formadores, dirigentes, pais, ex-praticantes, fisioterapeutas, enfermeiros, massagistas, etc.).

Tal como em anos anteriores, a FPN tem com seguimento, com sucesso, a diversificação nas áreas de incidência da Formação, com vista a abranger maior número de agentes desportivos (formadores, dirigentes, pais, ex-praticantes, fisioterapeutas, enfermeiros, massagistas, etc.).

A mesma situação acontece com a formação e enquadramento de antigos praticantes com estatuto internacional, actuais nadadores e técnicos (desportivos, médicos e paramédicos).

Aumento em quantidade e qualidade das equipas de Arbitragem nomeadamente nas disciplinas mais carenciadas. Foram realizadas 20 acções no âmbito da Arbitragem das várias Disciplinas (participação de cerca de 550 árbitros). Embora se tenha vindo a verificar um esforço importante no desenvolvimento e dinamização da arbitragem, continua a existir uma grande necessidade de uniformização e organização destes cursos em qualquer uma das especialidades. Este é um dos aspectos a colmatar no próximo ano.

Realização de 1 acção no âmbito do Pólo Aquático com um treinador de renome internacional, aproveitando a parceria existente com outros federações.

## V. COMUNICAÇÃO

O Gabinete de Comunicação da FPN é responsável por toda a coordenação das áreas de Comunicação, bem como das funções de assessoria de imprensa. Em termos de Comunicação, o Site da FPN continua a ser o principal veículo de informação oficial da instituição, ao nível noticioso, documental e de imagem. Todos os documentos emanados da Federação – Relatórios e Contas, Planos e Orçamentos, Estatutos, Regulamentos, Acórdãos Disciplinares, Comunicados, Circulares são disponibilizados automaticamente para consulta.

A cobertura de eventos das disciplinas aquáticas é exaustiva, tanto a nível nacional como internacional. Os eventos constituem agora um mini-site, onde toda a informação está interligada, permitindo o fácil acesso a todas as notícias, fotografias, vídeos e documentos associados. Esta opção permite uma individualização de cada acontecimento, projectando-o de maneira concentrada e dispensando a procura de informação na globalidade do site.

Ao nível da imagem, os eventos têm cobertura fotográfica, com a disponibilização de centenas de fotografias, e vídeo, através da realização de magazines televisivos.

A interligação do texto, imagem, incluindo imagem dinâmica, e interactividade permite que o site se aproxime cada vez mais de todos os agentes das disciplinas aquáticas, da comunicação social e dos adeptos das mesmas, contribuindo para aprofundar a sua popularidade e dinamizar o seu desenvolvimento. O Gabinete de Comunicação considera que este potencial multimédia é uma linha estratégica de apoio à promoção e desenvolvimento da Natação e disciplinas associadas.

Entre as várias funcionalidades disponibilizadas para o site está incluído todo o histórico de todos os Campeões Nacionais, um instrumento fundamental para os amantes das disciplinas aquáticas, e com acesso imediato aos diplomas da disciplina de Masters.

O site da FPN tem como finalidade a promoção das disciplinas aquáticas, da instituição e dos agentes junto da comunidade aquática e dos meios de Comunicação Social, divulgando notícias, artigos, vídeos e fotografias sobre as disciplinas que tutela.

A missão do site consiste em informar os leitores acerca das actividades e dos projectos promovidos pela Federação e seus agentes, contribuindo para uma comunicação mais sólida e ao mesmo tempo mais rápida e eficaz, com respeito absoluto pelo rigor.

Desde 2004, o site teve três versões, que incidiram sobre o aspecto gráfico, que foi totalmente remodelado, e sobre os conteúdos, com a inclusão de novas secções beneficiando de novas funcionalidades. Houve a intenção permanente de acompanhar as rápidas mudanças num meio que pode continuar a considerar-se novo e que, em função da velocidade da evolução tecnológica, exige adaptações permanentes para tirar o maior proveito possível das condições proporcionadas.

A versão actualmente online foi adoptada em 2009, depois de uma remodelação gráfica e estrutural. A navegação foi simplificada, o que tornou o site mais acessível logo a partir da Homepage. Nos anos subsequentes foram criadas novas funcionalidades e áreas, entre as quais o alargamento da apresentação dos Atletas, publicação de Acórdãos Disciplinares, Planos de Actividade e Orçamentos Anuais e galeria dos Campeões. A evolução do conceito multimédia, que tem acompanhado o desenvolvimento da internet, está reflectida no site sobretudo através da complementaridade entre a fotografia e o vídeo.

O site da FPN está criado com recurso ao hipertexto/hipermedia. Todas as notícias, galerias fotográficas e vídeos relativos a um evento são interligados entre si e disponibilizados em cada um deles. As notícias relativas a eventos disponibilizam sempre as ligações para os ficheiros de resultados e resultados em directo.

O site da FPN  , por isso, um instrumento fundamental na liga o com os agentes desportivos e na divulga o das disciplinas aqu ticas junto dos atletas, treinadores,  rbitros, dirigentes e comunica o social. A aposta da FPN nos conte dos informativos e multim dia foi reforada e estende-se aos  rgoos de Comunica o Social.

A divulga o dos principais acontecimentos desportivos aqu ticos junto dos media e do p blico em geral foi incrementada atrav s da reformula o dos Dossiers de Imprensa, instrumento  til de trabalho para quem acompanha as disciplinas tuteladas pela FPN. Estes dossiers destinam-se a proporcionar uma informa o r pida sobre o acontecimento a que se referem, enquadrado em termos hist ricos e composto por dados individuais, num ricos e factuais suscept veis de permitir, sobretudo aos jornalistas e comentadores, a possibilidade de informar, se necess rio em directo, com rapidez, efic cia e rigor.

O Gabinete de Comunica o mant m uma colabora o internacional com as revistas dos organismos internacionais que tutelam a Nata o, tendo redigido, durante o ano de 2011, not cias para as revistas da FINA e da LEN.

## **VI. GABINETE JURÍDICO**

A actividade do Departamento Jurídico durante o ano de 2012, como em anos anteriores, centrou-se em 5 grandes áreas de actuação, havendo que referir que a grande maioria das tarefas são, no essencial, rotineiras, e nem sempre havendo, por isso, lugar para destaque a especiais actividades..

### **1. PRODUÇÃO REGULAMENTAR**

Na área de elaboração ou adaptação de Regulamentos, a actividade foi bastante mais reduzida do que em anos anteriores uma vez que no ano de 2010 haviam sido revistos de forma profunda a grande maioria dos mesmos. No entanto, pequenos ajustes e revisões pontuais, foram ainda assim efectuados, ao Regulamento Geral, ao Regulamento Disciplinar e a Regulamentos de Competições, tendentes a introduzir melhorias e justiça nas soluções estabelecidas.

### **2. ÁREA DISCIPLINAR**

Na área disciplinar, o Departamento Jurídico, durante o ano de 2012, procedeu à instrução, por nomeação do Conselho de Disciplina e/ou da Direcção, de diversos processos disciplinares, designadamente no âmbito da legislação antidopagem, realizando as respectivas diligências, tramitando o expediente adequado e apresentando propostas de decisão final às entidades competentes.

Para além disso, ainda na área disciplinar, e tal como foi prática em anos anteriores, em apoio ao Conselho de Disciplina, em particular na área do Pólo Aquático, cujas regras impõem a apreciação em processo sumaríssimo de um enorme número de processos e em prazo limitado, desenvolveu toda a actividade de organização de processos, instrução dos mesmos com a documentação adequada e sua remessa àquele órgão decisor. Na sequência das deliberações tomadas pelo citado Conselho, é ainda através do Departamento Jurídico, que é ainda comunicado aos diversos agentes envolvidos o cumprimento das penas, a respectiva fiscalização, a manutenção



do registo biográfico actualizados dos agentes sancionados e são esclarecidas todas as dúvidas colocadas pelos diversos agentes desportivos relativamente a essas matérias.

### **3. GESTÃO DE ASSUNTOS CORRENTES NA ÁREA JURÍDICA**

O Departamento Jurídico teve ainda, como é prática habitual uma grande intervenção na gestão de assuntos correntes, quer a nível interno dos serviços administrativos, por exemplo em matérias de recursos humanos, questões financeiras, contabilísticas e fiscais, quer a nível da relação da FPN com as suas associações, clubes e agentes, esclarecendo dúvidas de aplicação dos diversos regulamentos ou legislação pertinentes em matérias desportivas e conexas. Neste âmbito foi quase diariamente solicitado o apoio do Departamento para a resolução inúmeros problemas. De salientar, que, nesta área se torna quase impossível concretizar de forma mais detalhada as intervenções tidas, quer pelo grande número de solicitações, quer pela grande variedade de temas abrangidos.

### **4. ASSEMBLEIAS-GERAIS**

O Departamento Jurídico deu, como em anos anteriores, o apoio à Mesa da Assembleia Geral, na preparação e condução das assembleias ordinárias da FPN.

Tal como já se previra e se plasmara no Plano de Actividades para o ano de 2012, sendo este um ano de eleições, quer para delegados à Assembleia Geral, quer para os órgãos federativos, ficou a cargo da Assessoria Jurídica, toda a coadjuvação da Mesa da Assembleia Geral em ambos os processos eleitorais, com particular incidência para as eleições de delegados em que a responsável, integrando a Comissão Eleitoral, teve a seu cargo a coordenação de todos os procedimentos prévios, como sejam a organização dos cadernos eleitorais, apreciação de candidaturas, emissão de parecer sobre as reclamações, organização das assembleias de voto, e, em geral, de todo o expediente eleitoral.



## **5. CONTENCIOSO**

Na área de contencioso judicial, não houve no ano de 2012 qualquer ocorrência.

## VII. CONSELHO DE ARBITRAGEM

As atividades da Arbitragem desenvolveram-se no âmbito das disciplinas de Nataçã Pura, Águas Abertas, Pólo Aquático, Masters e Nataçã Sincronizada, através da atuaçã nas diversas Competições Nacionais e Internacionais e no desenvolvimento das ações de formaçã.

Foi dada continuaçã aos objetivos que o Conselho de arbitragem se propões para a credibilizaçã da Arbitragem Nacional, dentro dos constrangimentos que todos vivemos

A descentralizaçã na realizaçã dos diversos campeonatos Nacionais – que se tem verificado nestes últimos anos – para locais de pouca implantaçã de árbitros, pertencentes aos quadros nacionais, obriga a deslocaçã de árbitros de zonas mais distantes do local das competições, obrigando a uma melhor gestã, de modo a cumprir os valores orçamentais.

### 1. NATAÇÃ PURA

Realizaram-se durante o Anos de 2012 dez provas do Calendário Nacional, tendo sido efetuadas trezentas e uma convocatórias, distribuídas pelas provas mencionadas nos quadros 1 e 2, e repartidas pelos vários conselhos distritais de arbitragem.

Foram nomeados dois árbitros Internacionais para as competições da LEN.

No seguimento do acompanhamento de novos árbitros com as seleções Nacionais, foi indicado a arbitra Lara Palmeira da Associaçã de Nataçã de Coimbra, que se deslocou a Corfu na Grécia para o Multinations Junior.

#### Árbitros Internacionais

- Graça Fernandes da ANAlentejo
- Ana Patacas da ANLisboa
- Dalila Lira da ANMadeira

- Fátima Barbara da ANNPortugal
- Jan Gin Quon da aNALentejo
- Alexandre Fernandes (starter) da ANMadeira
- Ilídio Jesus (starter) da ANAlgarve

### Competições Nacionais

(Época 2011/2012)

PROVA	DATA	LOCAL
Camp. Nacional Masters PC	Janeiro 2012	Tomar
Camp. Nacional de Juvenis – (Inverno)	Março 2012	Póvoa do Varzim
Camp. Juniores e Séniores -	Abril 2012	Coimbra
Camp. Nacional Masters - PL	Julho 2012	Reguengos de Monsaraz
Camp. Nacional de Infantis	Julho 2012	Rio Maior
Open + Camp Abs Portugal – PL-	Agosto 2012	Jamor

Arb.Quadro 1 – Competições Nacionais de NP referentes à época 2011/2012

### Competições Nacionais

(Época 2012/2013)

PROVA	DATA	LOCAL
Fase de Qualificação 4ª Divisão	Novembro 2012	Santarém
Camp. Abs de Portugal	Dezembro 2012	Porto
Camp. Nacional 3ª e 4ª Divisão	Dezembro 2012	Mealhada
Camp. Nacional 1ª e 2ª Divisão	Dezembro 2012	Sto. António dos Cavaleiros

Arb.Quadro 2 – Competições Nacionais de NP referentes à época 2012/2013

### Competições Internacionais – Realizadas em Portugal

PROVA	DATA	LOCAL
Multinations Youth	Março 2012	Coimbra

Arb.Quadro 3 – Competições Internacionais de NP em Portugal.

### Competições Internacionais

PROVA	DATA	Local
Multinations Junior	Março 2012	Corfu
Campeonato da Europa Absolutos	Mai 2012	Antuérpia
Campeonato da Europa -PC	Dezembro 2012	Paris

Arb.Quadro 4 – Competições Internacionais de NP no estrangeiro

## 2. ÁGUAS ABERTAS

Realizaram-se durante o ano de 2012, seis provas do Calendário Nacional e uma prova Internacional, tendo sido efetuadas sessenta e seis convocatórias distribuídas pelas provas mencionadas nos quadros seguintes e repartidas pelos vários conselhos distritais de arbitragem .

### Árbitros Internacionais

Em 2012 foi dada continuação á presença de árbitros nas instâncias Internacionais, fazendo parte das Listas da FINA os seguintes árbitros:

- António Amador da ANLisboa
- Pedro Brandão da ANLisboa
- Dalila Lira da ANMadeira
- Graciete Pires da ANAlentejo
- Alexandre Fernandes da ANMadeira
- Carolina Ribeiro da ANNPortugal
- Luís Medalhas da ANDSantarém
- Carlos Jesus da ANlisboa

### Competições Nacionais

PROVA	DATA	LOCAL
C. Nacional de Longa Distancia – Fase de Qualificação	Fevereiro 2012	Coimbra
Camp. Nacional Longa Distancia	Março 2012	Rio Maior
Camp. Nacional 10km	Mai 2012	MoV
Camp. Nacional 5km	Agosto 2012	MoV
Camp. Nacional 5km Equipas	Agosto 2012	MoV
Camp. Nacional 2.5km	Agosto 2012	MoV

Arb.Quadro 5 – Competições Nacionais de AA

### Competições Internacionais (realizadas em Portugal)

PROVA	DATA	LOCAL
FINA Olympic Marathon Swim Qualifier 2012	Junho 2012	Setubal

Arb.Quadro 6 – Competições Internacionais de AA – Realizadas em Portugal

### Competições Internacionais (realizadas no estrangeiro)

PROVA	DATA	LOCAL
Campeonato da Europa	Setembro 2012	Piombino

Arb.Quadro 7 – Competições Internacionais de AA – Realizadas no estrangeiro

### 3. PÓLO AQUÁTICO

Foi assegurada a realização de todas as Competições Nacionais previstas:

#### **Em Masculinos:**

- Super Taça “Carlos Meinedo”;
- Taça de Portugal;
- Campeonato Nacional Sénior Masculino da 1ª Divisão;
- Campeonato Nacional Sénior Masculino da 2ª Divisão;
- Campeonato Nacional Junior Masculino;
- Campeonato Nacional Juvenil Masculino;
- Campeonato Nacional Infantil Masculino;
- Torneios Preliminares de apuramento para Torneio de Acesso;
- Torneio de Acesso à 2ª Divisão.

#### **Em Femininos:**

- Super Taça “Carlos Meinedo”;
- Taça de Portugal;
- Campeonato Nacional Sénior Feminino;
- Campeonato Nacional Junior Feminino;
- Campeonato Nacional Juvenil Feminino;
- Campeonato Nacional Infantil Feminino;

A nível de Competições Internacionais LEN seis dos nossos Árbitros Internacionais marcaram presença, quer em termos de Competições de Clubes quer em Competições de Seleções Nacionais.

De registar ainda a colaboração e disponibilidade demonstrada por alguns árbitros, no sentido de atuarem em jogos treino de Clubes e Seleções, bem como em torneios promovidos pelos Clubes.

## **Balanço Final**

A arbitragem no Pólo aquático revelou no ano de 2012, progressão, mas continua longe da necessária estabilidade e aplicabilidade que se pretende nos diversos jogos agendados.

Semanalmente encontramos enormes dificuldades e constrangimentos na elaboração das convocatórias para as diferentes competições nacionais. No entanto, com a colaboração de todos os agentes da modalidade, as competições nacionais vão-se realizando de acordo com o regularmente estipulado.

Cabe aqui referir a necessidade urgente de motivar os diversos agentes envolvidos, nomeadamente as associações regionais para formar novos árbitros e oficiais de mesa de forma a garantir o futuro da arbitragem na modalidade.

Por último, é de realçar época após época, a diminuição do número de incidências disciplinares, que poderá ser reflexo da melhor prestação dos árbitros e oficiais de mesa e a sua influência pedagógica juntos dos treinadores e jogadores.

## **4. NATAÇÃO SINCRONIZADA**

### **Objectivos**

Em 2012 tivemos como principais objetivos, melhorar a formação dos juízes e reforçar a importância do júri num evento de Natação Sincronizada. Estes objetivos foram conseguidos com a vinda ao nosso país de dois árbitros internacionais espanhóis, que estiveram presentes no Campeonato nacional de Verão. Nesses campeonatos, houve uma troca de pareceres e opiniões entre estes árbitros espanhóis e os nossos árbitros presentes no evento, que permitiu, no local, analisar as questões práticas, as dúvidas e trocar impressões que determinaram a qualidade do trabalho apresentado pela equipa de arbitragem em prova.



Continuamos a enfrentar muitas dificuldades em afetar recursos para a função do *observador*, papel muito importante na avaliação e progressão na carreira dos juízes.

Em 2012, continua por promover um trabalho de parceria entre técnicos e juízes, com vista à evolução das nadadoras. Este aspeto, como já foi apontado anteriormente é de difícil resolução atendendo ao carater setorial que a disciplina assumiu nos últimos anos, assumindo uma clivagem entre a componente técnica da disciplina e a arbitragem.

Atendendo à ausência de participação desportiva das nossas nadadoras no plano internacional, torna-se difícil a saída de juízes para integrarem júris de eventos internacionais.

Foi dado cumprimento ao calendário desportivo da disciplina, tendo as equipas de arbitragem revelado sentido de responsabilidade, competência e dinamismo exigidos nas competições nacionais.

### **Juízes internacionais**

Em 2012, a FPN nomeou juízes para as listas da LEN, partindo de critérios compatíveis com as novas exigências para o exercício da função de árbitro internacional.

### **Balanço Final**

O ano de 2012 foi positivo considerando os desempenhos consistentes dos juízes em prova. No entanto a formação dos árbitros carece de ser reforçada, não só com novos elementos, como também na consolidação de conteúdos e atualização dos mesmos. A necessidade de estreitamento de relações com o plano técnico, com vista à evolução de competências associadas à observação do desempenho das nadadoras, deve ser promovida e partilhada.

### Competições Nacionais

PROVA	DATA	LOCAL
C.N. Inverno	Abril	Porto
C.N. Verão	Julho	Mealhada

Arb.Quadro 8 – Competições nacionais de Natacao Sincronizada

### Competições Internacionais

PROVA	DATA	LOCAL
Taça COMEN	Julho	Torre vieja

Arb.Quadro 9 – Competições Internacionais de Natacao Sincronizada

## VIII. PROPOSTAS À ASSEMBLEIA-GERAL

A Direcção propõe a atribuição dos seguintes **Votos de Agradecimento**:

a) À Secretaria de Estado do Desporto e da Juventude, Instituto Português do Desporto e da Juventude, Comité Olímpico de Portugal, Instituto do Desporto da Região Autónoma da Madeira, Direcção Regional do Desporto dos Açores e, Instituto do Desporto de Macau, pelo apoio recebido.

b) Às Autarquias que colaboraram com a FPN e apoiaram as várias realizações ao longo da época, Amadora, Campanhã, Cascais, Coimbra, Coruche, Évora, Faro, Gondomar, Loures, Lousada, Mealhada, Montemor-o-Velho, Oeiras, Oliveira de Azeméis, Paços de Ferreira, Paredes, Portimão, Porto, Póvoa de Varzim, Reguengos de Monsaraz, Rio Maior, Santarém, Setúbal, Silves, Tomar e Vila Franca de Xira.

c) Outras Entidades que apoiaram a realização de eventos organizados pela FPN, nomeadamente o Complexo Desportivo do Jamor, Estádio Universitário de Lisboa, a Faculdade de Motricidade Humana, a Faculdade de Desporto da Universidade do Porto e a Faculdade de Desporto e Educação Física da Universidade de Coimbra.

d) Aos Clubes, pela sua acção no fomento e desenvolvimento da modalidade.

e) Aos Atletas que, nas várias provas internacionais representaram a FPN, contribuindo com a sua dedicação, para o prestígio da modalidade e do País.

f) Aos Dirigentes, Técnicos e a todos os elementos da Arbitragem pela dedicação demonstrada.

g) Aos Sócios e, a todos quantos, graciosamente e de modo diligente, colaboraram com a FPN.



h) Aos Parceiros Comerciais: Amorim Turismo, Cosmos, Kinder, Mercedes e Turbo, que apoiaram as acções desenvolvidas pela FPN.

A Direcção da FPN propõe ainda a atribuição das seguintes **Distinções Honoríficas**, ao abrigo do Artº 17º dos Estatutos:

#### **Medalha de Ouro**

António Bessone Basto – Relevância de Currículo Desportivo

#### **Medalha de Bronze**

Arthur Albiero – Treinador Olímpico

Miguel Frischknecht – Treinador Olímpico

.



***RELATÓRIO  
E CONTAS  
2012  
CONTAS***



CSA Auditores  
Gaspar Castro, Romeu Silva & Associados, S.R.O.C., Lda.

## CERTIFICAÇÃO DAS CONTAS

### Introdução

1. Examinamos as demonstrações financeiras de **FEDERAÇÃO PORTUGUESA DE NATAÇÃO**, as quais compreendem o Balanço em 31 de Dezembro de 2012, (que evidencia um total de 786 603 Euros e um total de Fundos próprios de 692 551 Euros, incluindo um resultado líquido de 71 796 Euros), a Demonstração dos Resultados por Naturezas, a Demonstração das Alterações no Capital Próprio e a Demonstração dos Fluxos de Caixa do exercício findo naquela data e o correspondente Anexo.

### Responsabilidades

2. É da responsabilidade da Direcção a preparação de demonstrações financeiras que apresentem de forma verdadeira e apropriada a posição financeira da Empresa, o resultado das suas operações e os fluxos de caixa, bem como a adopção de políticas e critérios contabilísticos adequados e a manutenção de um sistema de controlo interno apropriado.
3. A nossa responsabilidade consiste em expressar uma opinião profissional e independente, baseada no nosso exame daquelas demonstrações financeiras.

### Âmbito

4. Excepto quanto à limitação descrita no parágrafo nº. 7 abaixo, o exame a que procedemos foi efectuado de acordo com as Normas Técnicas e Directrizes de Revisão/Auditoria da Ordem dos Revisores Oficiais de Contas, as quais exigem que o mesmo seja planeado e executado com o objectivo de obter um grau de segurança aceitável sobre se as demonstrações financeiras estão isentas de distorções materialmente relevantes. Para tanto o referido exame incluiu:
  - a verificação numa base de amostragem, do suporte das quantias e divulgações constantes das demonstrações financeiras e a avaliação das estimativas, baseadas em juízos e critérios definidos pela Administração, utilizadas na sua preparação;
  - a apreciação sobre se são adequadas as políticas contabilísticas adoptadas e a sua divulgação, tendo em conta as circunstâncias;
  - a verificação de aplicabilidade do princípio da continuidade ; e
  - a apreciação sobre se é adequada, em termos globais, a apresentação das demonstrações financeiras.
5. O nosso exame abrangeu também a verificação da concordância da informação financeira constante do relatório de gestão com as demonstrações financeiras.
6. Entendemos que o exame efectuado proporciona uma base aceitável para a expressão da nossa opinião.

### Reservas

7. À semelhança dos exercícios anteriores foram efectuados pagamentos relacionados com encargos relativos à arbitragem e outros agentes desportivos correspondentes a prémios de presença e participação nas despesas de deslocação, alimentação e alojamento para os quais existem incertezas quanto ao seu enquadramento fiscal pelo que poderão existir contingências fiscais e financeiras para a Federação decorrentes de eventual obrigação de retenção de imposto sobre o rendimento de pessoas singulares.
  
8. Tal como refere o Relatório de gestão e o Anexo na nota nº21 as presentes demonstrações financeiras reflectem o reconhecimento contabilístico antecipado de recebimentos, no valor de 80 454 euros e pagamentos, no valor de 173 628 euros, efectuados até 21 de Janeiro de 2013 e referentes a participações e gastos incorridos com actividades realizadas em 2012, tendo-se traduzido numa subvalorização do activo em cerca de 173 628 euros (disponibilidades em 93 174 euros e Outras contas a receber em 80 454 euros) com igual efeito no passivo corrente.


### Opinião

9. Em nossa opinião, excepto quanto aos efeitos dos ajustamentos que poderiam revelar-se necessários caso não existisse a limitação descrita no parágrafo nº. 7 acima e excepto quanto aos efeitos da situação descrita no parágrafo nº 8 acima, as referidas demonstrações financeiras apresentam de forma verdadeira e apropriada, em todos os aspectos materialmente relevantes, a posição financeira de **FEDERAÇÃO PORTUGUESA DE NATAÇÃO** em 31 de Dezembro de 2012, o resultado das suas operações e os fluxos de caixa no exercício findo naquela data, em conformidade com os princípios contabilísticos geralmente aceites em Portugal para o sector das entidades não lucrativas.

### Relato sobre outros requisitos legais

10. É também nossa opinião que a informação constante do relatório de gestão é concordante com as demonstrações financeiras do exercício.

BRAGA, 30 de Janeiro de 2013



Gaspar Castro, Romeu Silva & Associados – SROC, Lda (nº.153)  
Representada por  
Gaspar Vieira de Castro, ROC 557



## FEDERAÇÃO PORTUGUESA DE NATAÇÃO EXERCÍCIO ECONÓMICO DE 2012

### RELATÓRIO DE GESTÃO

Para efeito de suporte das contas apresentadas pela Direcção cessante (mandato de 2008/2012), elabora-se o presente Relatório de Gestão, que deve acompanhar e ser lido em conjunto com o Balanço, a Demonstração de Resultados por natureza, a Demonstração de Alterações dos Fundos Patrimoniais e a Demonstração dos Fluxos de Caixa, relativas ao exercício findo em 31 de Dezembro de 2012.

#### Aspectos relevantes das demonstrações financeiras

De acordo com a legislação aplicável, a FPN apresenta pela primeira vez as suas contas em conformidade com as normas que integram o Sistema de Normalização Contabilística (SNC) das Entidades do sector não lucrativo.

As Demonstrações Financeiras apresentadas, respeitantes ao exercício de 2012, evidenciam os seguintes valores de referência:

	<b>2012</b>	<b>2011</b>
Total de balanço	786.602,79	943.669,25
Total de Capital Próprio	692.551,31	620.755,68
Resultado líquido do exercício	71.795,63	(78.558,46)
Variação dos fundos de caixa	(120.629,77)	(223.855,36)

A persistência de dificuldades nas condições económicas e financeiras vigentes em Portugal, e que ao longo do ano 2012 foram evidenciando diversos indicadores de retracção, traduziu-se numa redução em cerca de 5% do financiamento público à FPN (subsequente ao já ocorrido no ano anterior em cerca de 10%).

Não obstante, em ano olímpico, foi possível obter um elevado nível de actividade em todas as disciplinas aquáticas, mantendo em actividade as diversas selecções e representações nacionais.

De realçar também neste ano, pela sua importância, a realização em Portugal do Congresso da LEN e da organização da prova de qualificação olímpica na disciplina de Águas Abertas, na península de Setúbal. Para todas estas realizações, e seus correspondentes gastos incrementais, foi possível obter financiamentos/comparticipações especiais que, naturalmente, permitiram o equilíbrio necessário entre despesas e receitas.





Percebe-se pois que, ao incremento negativo de disponibilidades (cash-flow negativo em cerca de 120 mil euros), induzido significativamente pelos adiantamentos por conta da aquisição do Campus Aquático e pelo valor de reembolsos pagos ao IPDJ (143.994,17 €), contrapõe-se um resultado de exploração positivo em cerca de 72 mil euros que permite fixar os fundos próprios em montante aproximado de 692 mil euros.

Pensamos que a solidez de fundos próprios que se consolidou em exercícios anteriores e que agora se reforçou, permite suportar, em regime de auto financiamento, o plano de pagamento acordado relativamente ao investimento no Campus Aquático (ver Nota 18 do Anexo).

Dada a natureza especial desta prestação de contas (final de mandato e transferência para novos órgãos sociais), entendeu a ainda Direcção em exercício e que subscreve este relatório e as suas respectivas demonstrações financeiras, proceder ao registo no balanço de diversos movimentos financeiros (recebimentos e pagamentos) ocorridos em 2013 (até 21 de Janeiro) mas que se relacionam com saldos e transacções de 2012. Procurou-se deste modo reduzir ao máximo a permanência de saldos de contas a receber e a pagar.

Nesta circunstância, as responsabilidades normais de curto prazo decresceram e o peso relativo dos capitais próprios apresenta-se superior ao ano transacto – grau de autonomia financeira de 88% em 2012 versus 65% em 2011. Os indicadores de liquidez mostram-se, portanto, suficientes para cumprir com todas as responsabilidades, incluindo as contratuais referentes ao investimento na casa de Montemor, permitindo encarar o futuro próximo sem riscos de ruptura de tesouraria.

Estas considerações e comentários seriam sempre válidos num cenário de manutenção dos apoios que têm vindo a ser obtidos, nomeadamente junto do IPDJ. No entanto, a inclusão de factores de perturbação no modelo e nos montantes do financiamento público podem resultar em dificuldades acrescidas nas condições de operacionalidade futura e nas possibilidades de concretização de objectivos projectados.

Neste sentido impõe-se reflectir sobre os aspectos relacionados com a manutenção de apoios financeiros de natureza institucional no relacionamento entre o IPDJ e as diversas federações desportivas, e nomeadamente com a FPN. Por outro lado, também os factores relacionados com o ambiente político e económico do país, poderão ter impactos significativos susceptíveis de implicar o redimensionamento dos objectivos planeados para o futuro próximo, quer quanto às actividades desenvolvidas quer quanto às despesas de investimento previstas.

### **Dívidas em mora ao Estado**

No decurso do ano 2012 e até à data do presente relatório, não existiram quaisquer dívidas em mora para com o Estado.




### Proposta de aplicação de resultados

O Resultado Líquido apurado no exercício (lucro de 71.795.63€) deverá, nos termos adequados e ser englobado nos Fundos Patrimoniais.

Lisboa, 23 de Janeiro de 2013

A DIRECÇÃO

  
\_\_\_\_\_  
↓  
Tylor Da

\_\_\_\_\_  
\_\_\_\_\_



## FEDERAÇÃO PORTUGUESA DE NATAÇÃO

BALANÇO DE 31 DE DEZEMBRO DE 2012

UNIDADE MONETÁRIA (1)

	NOTAS	31.12.2012	31.12.2011
<b>ACTIVO</b>			
<b>Activo não corrente</b>			
Activos fixos tangíveis	5	255.232,99	248.802,93
		<u>255.232,99</u>	<u>248.802,93</u>
<b>Activo corrente</b>			
Adiantamentos a fornecedores		-	2.586,81
Fundadores/beneméritos/patrocinadores/doadores/associados/membros	6	28.500,00	68.794,32
Outras contas a receber		5.246,55	5.232,17
Caixa e depósitos bancários	4	497.623,25	618.253,02
		<u>531.369,80</u>	<u>694.866,32</u>
<b>Total do activo</b>		<u><b>786.602,79</b></u>	<u><b>943.669,25</b></u>
<b>FUNDOS PATRIMONIAIS E PASSIVO</b>			
<b>Fundos patrimoniais</b>			
Fundos		620.755,68	699.314,14
Resultado líquido do período		71.795,63	( 78.558,46)
<b>Total do fundo de capital</b>		<u><b>692.551,31</b></u>	<u><b>620.755,68</b></u>
<b>PASSIVO</b>			
<b>Passivo não corrente</b>			
Provisões	9	-	143.994,17
		<u>-</u>	<u>143.994,17</u>
<b>Passivo corrente</b>			
Fornecedores		3.607,66	53.044,35
Estado e outros entes públicos	8	15.192,06	15.280,01
Fundadores/beneméritos/patrocinadores/doadores/associados/membros	6	7.117,46	8.443,17
Financiamentos obtidos		-	2.731,92
Outras contas a pagar	7	68.134,30	99.419,95
		<u>94.051,48</u>	<u>178.919,40</u>
<b>Total do passivo</b>		<u><b>94.051,48</b></u>	<u><b>322.913,57</b></u>
<b>Total dos fundos patrimoniais e do passivo</b>		<u><b>786.602,79</b></u>	<u><b>943.669,25</b></u>

(1) - O euro, admitindo-se, em função da dimensão e exigências de relato, a possibilidade de expressão das quantias em milhares de euros



## FEDERAÇÃO PORTUGUESA DE NATAÇÃO

DEMONSTRAÇÃO DOS RESULTADOS POR NATUREZA EM REFERÊNCIA AO PERÍODO DE 12 MESES FINDO EM 31 DE DEZEMBRO DE 2012

UNIDADE MONETÁRIA (1)

	NOTAS	31.12.2012	31.12.2011	
<b>RENDIMENTOS E GASTOS</b>				
Vendas e serviços prestados	+	10	85.012,90	76.013,98
Subsídios, doações e legados à exploração	+	11	1.942.524,15	2.045.083,89
Custo das mercadorias vendidas e das matérias consumidas	-	12	( 107.434,34)	( 81.434,26)
Fornecimentos e serviços externos	-	13	( 1.104.286,87)	( 900.231,71)
Gastos com o pessoal	-	14	( 485.181,99)	( 497.078,85)
Provisões específicas (aumentos/reduções)	-/+		-	( 143.994,17)
Outros rendimentos e ganhos	+	15	523.691,14	127.702,76
Outros gastos e perdas	-	16	( 765.679,78)	( 681.861,51)
<b>Resultado antes de depreciações, gastos de financiamento e impostos</b>	=		<b>88.645,21</b>	<b>( 55.799,87)</b>
Gastos/reversões de depreciação e de amortização	-/+	17	( 33.181,41)	( 47.441,02)
<b>Resultado operacional (antes de gastos de financiamento e impostos)</b>	=		<b>55.463,80</b>	<b>( 103.240,89)</b>
Juros e rendimentos similares obtidos	+	18	16.355,11	24.885,09
Juros e gastos similares suportados	-	18	( 23,28)	( 202,66)
<b>Resultado antes de impostos</b>	=		<b>71.795,63</b>	<b>( 78.558,46)</b>
Imposto sobre o rendimento do período	-/+		-	-
<b>Resultado líquido do período</b>	=		<b>71.795,63</b>	<b>( 78.558,46)</b>

(1) - O euro, admitindo-se, em função da dimensão e exigências de relato, a possibilidade de expressão das quantias em milhares de euros



**FEDERAÇÃO PORTUGUESA DE NATAÇÃO**  
**DEMONSTRAÇÃO DAS ALTERAÇÕES NOS FUNDOS PATRIMONIAIS NO PERÍODO DE 12 MESES FINDO EM 31 DE DEZEMBRO DE 2011**

DESCRIÇÃO	Notas	Fundos Patrimoniais sobre os activos totais da entidade mãe							Interesses minoritários	Total dos Fundos Patrimoniais	
		Fundos	Excedentes Interiores	Reservas	Resultados transferidos	Apuramentos em activos financeiros	Excedentes de reavaliação	Outras variações nos Fundos Patrimoniais			Resultado líquido do período
<b>POSICÃO NO INÍCIO DO PERÍODO N-1</b>	1	605.945,7	-	-	-	-	-	-	93.364,97	699.310,14	699.310,14
<b>ALTERAÇÕES NO PERÍODO</b>		-	-	-	-	-	-	-	-	-	-
Prorrogação de novo período de avaliação		-	-	-	-	-	-	-	-	-	-
Alterações de políticas contabilísticas		-	-	-	-	-	-	-	-	-	-
Diferenças de conversão de demonstrações financeiras		-	-	-	-	-	-	-	-	-	-
Realização de excedente de reavaliação de activos financeiros marginais		-	-	-	-	-	-	-	-	-	-
Excedentes de reavaliação de activos financeiros marginais e respectivos ajustes		-	-	-	-	-	-	-	-	-	-
Ajustamentos por impostos diferidos		-	-	-	-	-	-	-	-	-	-
Outras alterações reconhecidas nos fundos patrimoniais		-	-	-	-	-	-	-	-	-	-
<b>RESULTADO LÍQUIDO DO PERÍODO</b>	2	-	-	-	-	-	-	-	-	-	-
<b>RESULTADO EXTENSIVO</b>	3	-	-	-	-	-	-	-	-	-	-
<b>OPERAÇÕES COM INSTITUIÇÕES NO PERÍODO</b>	4-5	93.364,97	-	-	-	-	-	-	(93.364,97)	-	-
Fundos		-	-	-	-	-	-	-	-	-	-
Subsídios, doações e legados		-	-	-	-	-	-	-	-	-	-
Outras operações		-	-	-	-	-	-	-	-	-	-
<b>POSICÃO NO FIM DO PERÍODO N-1</b>	6	699.310,14	-	-	-	-	-	-	(93.364,97)	605.945,17	605.945,17

(1) O valor adicionado, em função da duração e da possibilidade de reversão das condições em que foram efectuados

**FEDERAÇÃO PORTUGUESA DE NATAÇÃO**  
**DEMONSTRAÇÃO DAS ALTERAÇÕES NOS FUNDOS PATRIMONIAIS NO PERÍODO DE 12 MESES FINDO EM 31 DE DEZEMBRO DE 2012**

DESCRIÇÃO	Notas	Fundos Patrimoniais sobre as instituições da entidade mãe						Interesses minoritários	Total dos Fundos Patrimoniais		
		Fundos	Fundamentos (ativos)	Reservas	Resultados transferidos	Aumentos em activos financeiros	Excedentes de reavaliação			Outras variações nos fundos patrimoniais	Resultado líquido do período
<b>POSICÃO NO INÍCIO DO PERÍODO N</b>	6	699.310,14	-	-	-	-	-	-	(93.364,97)	605.945,17	605.945,17
<b>ALTERAÇÕES NO PERÍODO</b>		-	-	-	-	-	-	-	-	-	-
Prorrogação de novo período de avaliação		-	-	-	-	-	-	-	-	-	-
Alterações de políticas contabilísticas		-	-	-	-	-	-	-	-	-	-
Diferenças de conversão de demonstrações financeiras		-	-	-	-	-	-	-	-	-	-
Realização de excedente de reavaliação de activos financeiros marginais		-	-	-	-	-	-	-	-	-	-
Excedentes de reavaliação de activos financeiros marginais e respectivos ajustes		-	-	-	-	-	-	-	-	-	-
Ajustamentos por impostos diferidos		-	-	-	-	-	-	-	-	-	-
Outras alterações reconhecidas nos fundos patrimoniais		-	-	-	-	-	-	-	-	-	-
<b>RESULTADO LÍQUIDO DO PERÍODO</b>	7	-	-	-	-	-	-	-	-	-	-
<b>RESULTADO EXTENSIVO</b>	8	-	-	-	-	-	-	-	-	-	-
<b>OPERAÇÕES COM INSTITUIÇÕES NO PERÍODO</b>	9-10	(78.558,46)	-	-	-	-	-	-	78.558,46	-	-
Fundos		-	-	-	-	-	-	-	-	-	-
Subsídios, doações e legados		-	-	-	-	-	-	-	-	-	-
Outras operações		-	-	-	-	-	-	-	-	-	-
<b>POSICÃO NO FIM DO PERÍODO N</b>	10	620.751,68	-	-	-	-	-	-	(78.558,46)	542.193,22	542.193,22

(1) O valor adicionado, em função da duração e da possibilidade de reversão das condições em que foram efectuados

*[Handwritten signature]*



## FEDERAÇÃO PORTUGUESA DE NATAÇÃO

DEMONSTRAÇÃO DOS FLUXOS DE CAIXA EM REFERÊNCIA AO PERÍODO DE 12 MESES FINDO EM 31 DE DEZEMBRO DE 2012

		UNIDADE MONETÁRIA (1)	
	NOTAS	31.12.2012	31.12.2011
<b>Fluxos de caixa das actividades operacionais - método directo</b>			
Recebimentos de clientes e utentes	+	85.012,90	40.671,87
Pagamento de subsídios	-	( 327.338,19)	( 356.579,39)
Pagamento de apoios	-	( 215.650,39)	( 194.754,95)
Pagamento de bolsas	-	( 175.156,14)	( 110.881,91)
Pagamentos a fornecedores	-	( 1.258.571,09)	( 930.421,14)
Pagamentos ao pessoal	-	( 492.746,48)	( 497.078,85)
Caixa gerada pelas operações	+/-	( 2.384.449,39)	( 2.049.044,37)
Outros recebimentos/pagamentos	+/-	307.012,71	( 15.031,99)
<b>Fluxos de caixa das actividades operacionais (1) +/-</b>		<b>( 2.077.436,68)</b>	<b>( 2.064.076,36)</b>
<b>Fluxos de caixa das actividades de investimento</b>			
<b>Pagamentos respeitantes a:</b>			
Activos fixos tangíveis	-	( 39.611,47)	( 221.043,40)
<b>Recebimentos provenientes de:</b>			
Juros e rendimentos similares	+	16.355,11	24.922,08
<b>Fluxos de caixa das actividades de investimento (2) +/-</b>		<b>( 23.256,36)</b>	<b>( 196.121,32)</b>
<b>Fluxos de caixa das actividades de financiamento</b>			
<b>Recebimentos provenientes de:</b>			
Outras operações de funcionamento	+	1.982.818,47	2.045.083,89
<b>Pagamentos respeitantes a:</b>			
Financiamentos obtidos	-	( 2.731,92)	( 8.517,36)
Juros e gastos similares	-	( 23,28)	( 224,21)
<b>Fluxos de caixa das actividades de investimento (3) +/-</b>		<b>1.980.063,27</b>	<b>2.036.342,32</b>
<b>Variação de caixa e seus equivalentes (1 + 2 + 3)</b>	<b>+/-</b>	<b>( 120.629,77)</b>	<b>( 223.855,36)</b>
Caixa e seus equivalentes no início do período	...	618.253,02	842.108,38
Caixa e seus equivalentes no fim do período	...	497.623,25	618.253,02

(1) - O euro, admitindo-se, em função da dimensão e exigências de relato, a possibilidade de expressão das quantias em milhares de euros



## FEDERAÇÃO PORTUGUESA DE NATAÇÃO.

### ANEXO ÀS DEMONSTRAÇÕES FINANCEIRAS

### EXERCÍCIO FINDO EM 31 DE DEZEMBRO DE 2011

(Montantes expressos em Euros)

#### 1. Introdução

##### Identificação da entidade

A Federação Portuguesa de Natação, também designada pela sigla FPN, é uma pessoa colectiva de direito privado, constituída em 19 de Agosto de 1930, sob a forma de associação sem fins lucrativos.

De acordo com o preceituado nos estatutos, a FPN é uma federação unidesportiva, titular do estatuto de entidade pública desportiva.

A FPN tem os seus estatutos, aprovados em Assembleia Geral de 28/06/2009, com alterações aprovadas em Assembleia Geral de 14/11/2009 (Escritura Pública, respectivamente em 27 de Julho e 3 de Dezembro de 2009).

##### Actividade

Para além das regras e ordenamento dos diversos Regulamentos que, nos termos estatutários, são aprovados pela Direcção, a actividade da FPN rege-se pelos estatutos e pela lei vigente, designadamente pelo regime jurídica das federações desportivas, subsidiariamente pelo regime jurídico das associações de direito privado, e ainda pelas normas a que ficar vinculada pela sua filiação em organismos internacionais.

Constituem atribuições da FPN a definição de valores e objectivos da natação nacional, em todas as suas variantes, bem como o seu fomento e desenvolvimento. De acordo com a definição estabelecida pela Federação Internacional de Natação (FINA), a FPN superintende a prática da natação para amadores e, entre outros fins (estatutariamente definidos) tem como objectivo promover, regulamentar e dirigir, a nível nacional, o ensino e a prática da natação nas suas diversas disciplinas, designadamente na Natação Pura, Pólo Aquático, Saltos, Natação Sincronizada, Águas Abertas, Masters e suas variantes, bem como todas as práticas desportivas efectuadas em piscinas.

#### 2. Referencial Contabilístico de Preparação das Demonstrações Financeiras

##### 2.1. Base de Preparação

As demonstrações financeiras foram preparadas em conformidade com todas as normas que integram o Sistema de Normalização Contabilística (SNC) das Entidades do sector não lucrativo. Devem entender-se como fazendo parte daquelas normas as Bases para a Apresentação de Demonstrações Financeiras, os Modelos de Demonstrações Financeiras, o de Contas e as Normas Contabilísticas e de Relato Financeiro para as entidades do sector não lucrativo (NCRF-ESNL) e as Normas Interpretativas.

As demonstrações financeiras foram preparadas na base da continuidade das operações e em conformidade com os conceitos contabilísticos fundamentais de prudência, consistência, especialização dos exercícios, substância sobre a forma e materialidade, respeitando as características qualitativas da relevância, fiabilidade e comparabilidade.

A preparação das demonstrações financeiras em conformidade com o SNC\_ESNL requer o uso de estimativas, pressupostos e julgamentos críticos no processo da determinação das políticas contabilísticas a adoptar pela entidade, com impacto significativo no valor contabilístico dos activos e passivos, assim como nos rendimentos e gastos do período de reporte.

Apesar de estas estimativas serem baseadas na melhor experiência da Direcção e nas suas melhores expectativas em relação aos eventos e acções correntes e futuras, os resultados actuais e futuros podem diferir destas estimativas.

## 2.2. Derrogação das disposições do SNC

Não existiram, no decorrer do exercício a que respeitam estas Demonstrações Financeiras, quaisquer casos excepcionais que implicassem directamente a derrogação de qualquer disposição prevista pelo SNC.

## 2.3. Indicação das contas de Balanço e de Demonstração dos Resultados cujos conteúdos não sejam comparáveis com os do exercício anterior

Os valores do Balanço a 31 de Dezembro de 2012 e da Demonstração dos Resultados em 2012 são na íntegra comparáveis com os do exercício anterior.

## 2.4. Adopção pela primeira vez das NCRF

A FPN adoptou as NCRF's, emitidas e em vigor à data de 1 de Janeiro de 2012. A data de transição foi 1 de Janeiro de 2011 (apenas para efeitos comparativos).

### Reconciliação dos ajustamentos de transição para as NCRF's

Em 31 de Dezembro de 2011 e 1 de Janeiro de 2011, a adopção de princípios e políticas contabilísticas de acordo com as NCRF não teve qualquer efeito nos capitais próprios da FPN.

O montante total de ajustamentos à data de transição reflectiria o diferencial registado nas demonstrações financeiras decorrentes da conversão para as NCRF. Estes ajustamentos encontrar-se-iam reconhecidos em "Resultados transitados".

No caso em concreto, não foram efectuados quaisquer ajustamentos de transição por não serem aplicáveis.

	<u>31.12.11</u>	<u>01.01.11</u>
Capital próprio POCAAC – Plano Oficial de Contabilidade para as Federações Desportivas, Associações e Agrupamento de Clubes	<u>620.756</u>	<u>699.314</u>







Para o exercício de 2011, a adopção de princípios e políticas contabilísticas de acordo com as NCRF's também não originou qualquer impacto nos resultados líquidos do exercício, conforme segue:

#### **Reconciliação do Resultado Líquido**

	<u>31.12.11</u>
Resultado Líquido do Exercício POCFAAC – Plano Oficial de Contabilidade para as Federações Desportivas, Associações e Agrupamento de Clubes	(78.558)
Total dos ajustamentos	<u>(78.558)</u>

#### **Alterações à Demonstração dos Fluxos de Caixa**

As alterações à demonstração dos fluxos de caixa não foram consideradas significativas para divulgação.

#### **Detalhe dos ajustamentos**

Dado que não existem ajustamentos, tal como acima referido, na reconciliação do capital próprio e do resultado líquido, não há lugar a mais divulgações adicionais.

### **3. Principais Políticas Contabilísticas**

As principais políticas de contabilidade aplicadas na elaboração das demonstrações financeiras são as que abaixo se descrevem. Estas políticas foram consistentemente aplicadas a todos os exercícios apresentados.

#### **3.1. Activos fixos tangíveis**

Os activos fixos tangíveis encontram-se valorizados ao custo deduzido das depreciações acumuladas e eventuais perdas por imparidade. Este custo inclui o custo de aquisição à data de transição para NCRF, e os custos de aquisição para activos obtidos após essa data.

O custo de aquisição inclui o preço de compra do activo, as despesas directamente imputáveis à sua aquisição e os encargos suportados com a preparação do activo para que se encontre na sua condição de utilização.

Os custos subsequentes incorridos com renovações e grandes reparações, que façam aumentar a vida útil, ou a capacidade produtiva dos activos são reconhecidos no custo do activo.

Os encargos com reparações e manutenção de natureza corrente são reconhecidos como um gasto do período em que são incorridos.

Os custos a suportar com o desmantelamento ou remoção de activos instalados em propriedade de terceiros serão considerados como parte do custo inicial dos respectivos activos quando se traduzam em montantes significativos.

As depreciações são calculadas dentro dos limites das taxas legalmente fixadas (taxas máximas, com excepção das viaturas) de forma a reintegrarem os activos durante a sua vida útil esperada como segue:

	<u>Anos de vida útil</u>
Obras em edificações alheias	5
Equipamento de transporte	4
Equipamento administrativo	3 - 8
Outros	3 - 8

Os bens de reduzido valor (valores unitários inferiores a 1.000 €) são amortizados no ano de aquisição e o respectivo dispêndio é reconhecido como gasto integral do exercício respectivo.

Sempre que existam indícios de perda de valor dos activos fixos tangíveis, são efectuados testes de imparidade, de forma a estimar o valor recuperável do activo, e quando necessário registar uma perda por imparidade. O valor recuperável é determinado como o mais elevado entre o preço de venda líquido e o valor de uso do activo, sendo este último calculado com base no valor actual dos fluxos de caixa futuros estimados, decorrentes do uso continuado e da alienação do activo no fim da sua vida útil.

As vidas úteis dos activos são revistas em cada data de relato financeiro, para que as depreciações praticadas estejam em conformidade com os padrões de consumo dos activos. Alterações às vidas úteis são tratadas como uma alteração de estimativa contabilística e são aplicadas prospectivamente.

Os ganhos ou perdas na alienação dos activos são determinados pela diferença entre o valor de realização e o valor contabilístico do activo, sendo reconhecidos na demonstração dos resultados.

### **3.2. Contas a receber**

As rubricas de Contas a receber são reconhecidas ao justo valor (valor nominal), deduzido dos respectivos ajustamentos por imparidade. As perdas por imparidade dos clientes e contas a receber são registadas, sempre que exista evidência objectiva de que os mesmos não são recuperáveis conforme os termos iniciais da transacção. As perdas por imparidade identificadas são registadas na demonstração dos resultados, em "Ajustamento de contas a receber", sendo subsequentemente revertidas por resultados, caso os indicadores de imparidade diminuam ou desapareçam.

### **3.3. Inventários**

Os custos com aquisição de mercadorias e outros inventários são imediatamente reconhecidos com gastos do período.

### **3.4. Caixa e equivalentes de caixa**

O caixa e equivalentes de caixa incluem caixa, depósitos bancários, outros investimentos de curto prazo, de liquidez elevada e com maturidades iniciais até 6 meses e descobertos bancários. Os descobertos bancários, se existirem, são apresentados no Balanço, no passivo corrente, na rubrica "Financiamentos obtidos", e são considerados na elaboração da demonstração dos fluxos de caixa, como caixa e equivalentes de caixa.

### **3.5. Fundos**

Na rubrica de Fundos Patrimoniais a conta de Fundos recolhe a acumulação dos resultados líquidos aprovados referentes a cada período de prestação de contas (ano civil).



### **3.6. Financiamentos obtidos**

Os financiamentos obtidos são reconhecidos ao custo (valor nominal).

Os financiamentos obtidos são classificados no passivo corrente e no passivo não corrente no caso de a empresa ter o direito incondicional de diferir o pagamento do passivo por, pelo menos, 12 meses após a data do balanço.

### **3.7. Locações**

As locações são classificadas como financeiras sempre que os seus termos transferem substancialmente todos os riscos e benefícios associados à propriedade do bem para o locatário. As restantes locações são classificadas como operacionais.

A classificação das locações é feita em função da substância e não da forma do contrato.

### **3.8. Imposto sobre o rendimento**

A FPN beneficia de isenção de tributação em sede de IRC ao abrigo do artigo 10º do respectivo código (Pessoas Colectivas de Utilidade Pública e de Solidariedade Social).

### **3.9. Benefícios aos empregados**

A federação não tem qualquer responsabilidade contratual com o pagamento de complementos de pensões de reforma.

### **3.10. Pessoal ao serviço da federação**

Ao longo do ano, a federação teve 22 colaboradores ao seu serviço, para além de 1 elemento da Direcção (Presidente) cuja colaboração teve carácter profissional.

### **3.11. Provisões**

As provisões são reconhecidas quando existe uma obrigação: i) presente legal ou construtiva resultante de eventos passados; ii) para a qual é mais provável de que não que seja necessário um dispêndio de recursos internos no pagamento dessa obrigação; e iii) o montante possa ser estimado com razoabilidade. Sempre que um dos critérios não seja cumprido ou a existência da obrigação esteja condicionada à ocorrência (ou não ocorrência) de determinado evento futuro, a obrigação é divulgada como um passivo contingente, salvo se a avaliação da exigibilidade da saída de recursos para pagamento do mesmo seja considerada remota.

As provisões são mensuradas ao valor presente dos dispêndios estimados para liquidar a obrigação utilizando uma taxa antes de impostos, que reflecte a avaliação de mercado para o período do desconto e para o risco da provisão em causa.



A handwritten signature in black ink, consisting of several loops and a long horizontal stroke.



A handwritten signature in blue ink, consisting of several intersecting lines.

### 3.12. Rendimentos e Gastos

Os rendimentos e gastos são registados no período a que se referem, independentemente do seu pagamento ou recebimento, de acordo com o princípio contabilístico da especialização dos exercícios.

As diferenças entre os montantes recebidos e pagos e os correspondentes réditos e gastos são reconhecidas como activos ou passivos, se qualificarem como tal.

### 3.13. Rédito

O rédito corresponde ao justo valor do montante recebido ou a receber relativo a serviços no decurso normal da actividade da federação. O rédito é registado líquido de quaisquer impostos, descontos comerciais e descontos financeiros atribuídos.

### 3.14. Principais estimativas e julgamentos apresentados

As estimativas e julgamentos com impacto nas demonstrações financeiras da federação são continuamente avaliados, representando à data de cada relato a melhor estimativa da Direcção, tendo em conta o desempenho histórico, a experiência acumulada e as expectativas sobre eventos futuros que, nas circunstâncias em causa, se acreditam serem razoáveis.

A natureza intrínseca das estimativas pode levar a que o reflexo real das situações que haviam sido alvo de estimativa possam, para efeitos de relato financeiro, vir a diferir dos montantes estimados. As estimativas e os julgamentos que apresentam um risco significativo de originar um ajustamento material no valor contabilístico de activos e passivos no decurso do exercício seguinte são as que seguem:

#### *Estimativas contabilísticas relevantes*

##### 3.14.1 Provisões

A empresa analisa de forma periódica eventuais obrigações que resultem de eventos passados e que devam ser objecto de reconhecimento ou divulgação.

A subjectividade inerente à determinação da probabilidade e montante de recursos internos necessários para o pagamento das obrigações poderá conduzir a ajustamentos significativos, quer por variação dos pressupostos utilizados, quer pelo futuro reconhecimento de provisões anteriormente divulgadas como passivos contingentes.

##### 3.14.2 Activos tangíveis

A determinação das vidas úteis dos activos, bem como o método de depreciação a aplicar é essencial para determinar o montante das depreciações a reconhecer na demonstração dos resultados de cada exercício.





Estes dois parâmetros são definidos de acordo com o melhor julgamento da Direcção para os activos e negócios em questão, considerando também as práticas adoptadas por entidades congéneres, tendo em consideração o carácter de reversibilidade de determinadas classes de activos.

### 3.14.3 Imparidade

A determinação de uma eventual perda por imparidade pode ser despoletada pela ocorrência de diversos eventos, muitos dos quais fora da esfera de influência da entidade, tais como: a disponibilidade futura de financiamento, o custo de capital, bem como por quaisquer outras alterações, quer internas quer externas, à empresa.

A identificação dos indicadores de imparidade, a estimativa de fluxos de caixa futuros e a determinação do justo valor de activos implicam um elevado grau de julgamento por parte da Direcção no que respeita à identificação e avaliação dos diferentes indicadores de imparidade, fluxos de caixa esperados, taxas de desconto aplicáveis, vidas úteis e valores residuais.

## 4. Fluxos de Caixa

Em 31 de Dezembro de 2012, o detalhe de caixa e equivalentes de caixa apresentam os seguintes valores:

	31/12/2012	31/12/2011
Caixa	1.406	1.486
Depósitos bancários	496.218	616.767
	<u>497.623</u>	<u>618.253</u>

O detalhe do montante considerado como saldo final na rubrica de "Caixa e equivalentes de caixa" para efeitos da elaboração da demonstração de fluxos de caixa para o período de doze meses findo em 31 de Dezembro de 2012 é como segue:

	31/12/2012	31/12/2011
Numerário		
- Caixa	<u>1 406</u>	<u>1 486</u>
Depósitos bancários		
- Depósitos à ordem	146.218	116 767
- Depósitos a prazo	350.000	500.000
- Outros depósitos	-	-
	<u>496.218</u>	<u>616.767</u>
Outras aplicações de tesouraria		
- Em bancos nacionais	-	-
- Em bancos estrangeiros	-	-
	<u>-</u>	<u>-</u>
Caixa e equivalentes de caixa (activo)	<u>497.623</u>	<u>618.253</u>
Equivalentes de caixa (passivo)	<u>-</u>	<u>-</u>



## 5. Activos fixos tangíveis

Durante o exercício findo em 31 de Dezembro de 2011 os movimentos registados em rubricas do activo fixo tangível foram como segue:

### Movimentos nos activos fixos tangíveis – 2011

	Edifícios e outras construções	Equipamento básico	Equipamento transporte	Equipamento administrativo	Outros Activos Fixos Tangíveis	Adiantamentos por conta de Investimentos	Total
<b>1 de Janeiro de 2011</b>							
Custo de aquisição	-	278.543	111.210	231.713	-	-	621.466
Depreciações acumuladas	-	(254.544)	(94.960)	(196.762)	-	-	(546.266)
<b>Valor líquido</b>	-	<b>24.000</b>	<b>16.250</b>	<b>34.951</b>	-	-	<b>75.201</b>
<b>1 de Janeiro de 2011</b>							
Adições	38.115	-	-	3.875	-	179.054	221.043
Regularizações	-	-	-	-	-	-	-
Transferências e abates	-	-	-	-	-	-	-
Depreciação-exercício	(7.623)	(16.676)	(8.125)	(15.017)	-	-	(47.441)
Depreciação-transf. e abates	-	-	-	-	-	-	-
<b>Valor líquido</b>	<b>30.492</b>	<b>7.323</b>	<b>8.125</b>	<b>23.809</b>	-	<b>179.054</b>	<b>248.803</b>
<b>31 de Dezembro de 2011</b>							
Custo de aquisição	38.115	278.543	111.210	235.588	-	179.054	842.510
Depreciações acumuladas	(7.623)	(271.220)	(103.085)	(211.779)	-	-	(593.707)
<b>Valor líquido</b>	<b>30.492</b>	<b>7.323</b>	<b>8.125</b>	<b>23.809</b>	-	<b>179.054</b>	<b>248.803</b>



Durante o exercício findo em 31 de Dezembro de 2012 os movimentos registados em rubricas do activo fixo tangível foram como segue:

**Movimentos nos activos fixos tangíveis – 2012**

	Edifícios e outras construções	Equipamento básico	Equipamento transporte	Equipamento administrativo	Outros Activos Fixos Tangíveis	Adiantamentos por conta de investimentos	Total
<b>1 de Janeiro de 2012</b>							
Custo de aquisição	38.115	278.543	111.210	235.588	-	179.054	842.510
Depreciações acumuladas	(7.623)	(271.220)	(103.085)	(211.779)	-	-	(593.707)
<b>Valor líquido</b>	<b>30.492</b>	<b>7.323</b>	<b>8.125</b>	<b>23.809</b>	<b>-</b>	<b>179.054</b>	<b>248.803</b>
<b>1 de Janeiro de 2012</b>							
Adições	-	-	-	4.601	-	35.010	39.611
Regularizações	-	-	-	-	-	-	-
Transferências e abates	-	-	-	-	-	-	-
Depreciação-exercício	(7.623)	(3.460)	(8.125)	(13.973)	-	-	(33.181)
Depreciação-transf.e abates	-	-	-	-	-	-	-
<b>Valor líquido</b>	<b>22.869</b>	<b>3.863</b>	<b>-</b>	<b>14.438</b>	<b>-</b>	<b>214.064</b>	<b>255.233</b>
<b>31 de Dezembro de 2012</b>							
Custo de aquisição	38.115	278.543	111.210	240.190	-	214.064	882.121
Depreciações acumuladas	(15.246)	(274.680)	(111.210)	(225.752)	-	-	(626.888)
<b>Valor líquido</b>	<b>22.869</b>	<b>3.863</b>	<b>-</b>	<b>14.438</b>	<b>-</b>	<b>214.064</b>	<b>255.233</b>

9

As depreciações dos activos fixos tangíveis estão reconhecidas na rubrica "Depreciações do exercício" da Demonstração dos Resultados pela sua totalidade.

Conforme se refere na Nota 3.1, a federação deprecia os seus activos fixos tangíveis pelo período da sua vida útil estimada que, geralmente, coincide com as taxas máximas fiscalmente aceites para efeitos de dedução ao imposto sobre o rendimento.

Os valores constantes em edifícios e outras construções referem-se a obras realizadas pela Federação em propriedade alheia (Sede Social).

No período findo em 31 de Dezembro de 2012, o valor líquido dos activos fixos tangíveis, adquiridos sob o regime de locação financeira (Equipamento de Transporte) é como segue:

	<u>Viaturas</u>	<u>Total</u>
Valor custo contabilizado	111.210	111.210
Amortizações acumuladas	<u>(111.210)</u>	<u>(111.210)</u>
Valor líquido	<u>-</u>	<u>-</u>

O investimento em curso respeita aos adiantamentos por conta do contrato promessa para futura aquisição do imóvel situado em Montemor-o-Velho (Nota 19).

## 6. Fundadores/beneméritos/patrocinadores/doadores/associados/membros

No exercício findo em 31 de Dezembro de 2012, os saldos devedores relacionados com Subsídios a receber eram os seguintes:

	<u>31/12/2012</u>		<u>31/12/2011</u>	
	<u>Corrente</u>	<u>Não Corrente</u>	<u>Corrente</u>	<u>Não Corrente</u>
IPDJ	7.000	-	-	-
COP	-	-	61.294	-
Autarquias	<u>21.500</u>	<u>-</u>	<u>7.500</u>	<u>-</u>
	<u>28.500</u>	<u>-</u>	<u>68.794</u>	<u>-</u>

No exercício findo em 31 de Dezembro de 2012, os saldos credores relacionados com Subsídios a pagar eram os seguintes:






	31/12/2012		31/12/2011	
	Corrente	Não Corrente	Corrente	Não Corrente
Associações - Subsidio Actividade	-	-	-	-
Associações - Formação	7.117	-	8.443	-
	<u>7.117</u>	<u>-</u>	<u>8.443</u>	<u>-</u>

## 7. Outras contas a pagar

No exercício findo em 31 de Dezembro de 2012, os saldos de Outras contas a pagar eram os seguintes:

	31/12/2012		31/12/2011	
	Corrente	Não Corrente	Corrente	Não Corrente
Acréscimos de Gastos - Remunerações	63.022	-	70.587	-
Acréscimos de Gastos - Outros custos	3.690	-	4.797	-
Outros credores	1.422	-	24.036	-
	<u>68.134</u>	<u>-</u>	<u>99.420</u>	<u>-</u>

## 8. Estado e Outros Entes Públicos

No exercício findo em 31 de Dezembro de 2012, os saldos com o Estado eram os seguintes:

	31/12/2012		31/12/2011	
	Devedor	Credor	Devedor	Credor
Imposto s/ rendimento – IRC	-	-	-	-
Imposto s/ rendimento – IRS	-	5.210	-	5.152
Impostos s/ valor acrescentado – IVA	-	1.402	-	1.402
Contribuições p/ Segurança Social	-	8.580	-	8.228
Outros impostos	-	-	-	497
	<u>-</u>	<u>15.192</u>	<u>-</u>	<u>15.280</u>

## 9. Provisões






A rubrica "Provisões" correspondia à estimativa de perdas relacionadas com reposição de subsídios ao IPDJ. O correspondente valor foi integralmente pago em 2012 não resultando nenhum encargo adicional para a FPN.

## 10. Rédito

O montante de vendas e prestações de serviços reconhecido na demonstração dos resultados, é detalhado como segue:

Vendas	1.204	2.538
Prestação de serviços	83.809	73.476
	<u>85.013</u>	<u>76.014</u>

## 11. Subsídios, doações e legados à exploração

O detalhe desta rubrica é apresentado como segue:

	31/12/2012	31/12/2011
<b>Subsídios do Estado e outros entes públicos</b>		
Desenvolvimento e prática desportiva	1.154.918	1.214.565
Alto rendimento	489.600	492.375
Autarquias	20.000	28.000
Eventos internacionais	102.500	57.810
Formação	50.000	50.000
Progr. Nacional Formação Treinadores	-	17.000
Entidades desportivas - COP	68.457	175.150
<b>Subsídios de outras entidades</b>		
LEN - Congresso Setembro 2012	27.000	-
FINA - Qualifier 2012	22.550	-
Turismo Lisboa e Vale do Tejo	7.500	1.500
Outros subsídios	-	8.684
	<u>1.942.524</u>	<u>2.045.084</u>

## 12. Quantia de inventário reconhecida como um gasto durante o período

	31/12/2012	31/12/2011
	Mercadorias	Mercadorias
Inventário Inicial	-	-
Perdas por imparidade em inventário	-	-
Compras	107.434	81.434
Subcontratos	-	-
Reclassificação e regularização	-	-

**Inventário Final**

Gasto no Período

-	-
107.434	81.434

**13. Fornecimentos e serviços externos**

O detalhe dos custos com fornecimentos e serviços externos é como segue:

	31/12/2012	31/12/2011
Subcontratos	-	-
Serviços especializados	238.546	232.253
Materiais	28.656	21.034
Energia e fluidos	871	764
Deslocações e estadas	717.715	518.015
Serviços diversos	118.499	128.166
	<u>1.104.287</u>	<u>900.232</u>

**14. Gastos com pessoal**

Os gastos com pessoal, incorridos durante o exercício findo em 31 de Dezembro de 2012, foram como segue:

	31/12/2012	31/12/2011
Remunerações		
Órgãos sociais	54.320	54.320
Pessoal	336.716	348.102
	<u>391.036</u>	<u>402.422</u>
Encargos sociais		
Indemnizações	-	-
Encargos sobre remunerações	76.884	75.729
Seguros	1.585	1.576
Outros	15.677	17.352
	<u>94.146</u>	<u>94.657</u>
Gastos com o pessoal	<u>485.182</u>	<u>497.079</u>

**15. Outros rendimentos e ganhos**

A rubrica de outros rendimentos e ganhos pode ser apresentada como segue:




	<u>31/12/2012</u>	<u>31/12/2011</u>
Rendimentos suplementares	445.466	103.550
Correcções relativas a períodos anteriores	5.119	667
Pedidos de equivalência	68.006	6.263
Outros não especificados	5.100	17.223
	<u>523.691</u>	<u>127.703</u>

## 16. Outros gastos e perdas

O detalhe da rubrica de outros gastos e perdas é apresentado no quadro seguinte:

	<u>31/12/2012</u>	<u>31/12/2011</u>
Impostos	488	1.415
Dívidas incobráveis	4.633	-
Correcções relativas a períodos anteriores	40.270	1.438
Donativos	120	-
Outros	3.350	16.792
	<u>48.861</u>	<u>19.645</u>
Apoios financeiros concedidos		
Praticantes	100.477	52.366
Treinadores	74.679	58.516
Árbitros	139.677	124.742
Clubes	75.973	70.013
Associações desportivas	326.012	356.579
	<u>716.819</u>	<u>662.216</u>
Outros	765.680	681.862
	<u>765.680</u>	<u>681.862</u>

## 17. Gastos / reversões de depreciações e de amortizações

	<u>31/12/2012</u>	<u>31/12/2011</u>
Depreciações do exercício		
- Activos fixos tangíveis (Nota 5)	33.181	47.441
	<u>33.181</u>	<u>47.441</u>

## 18. Gastos e rendimentos financeiros




O detalhe dos gastos e rendimentos financeiros dos exercícios findos em 31 de Dezembro de 2012 e em 31 de Dezembro de 2011, é como segue:

	<u>31/12/2012</u>	<u>31/12/2011</u>
Gastos financeiros		
Juros pagos	23	203
Outros	-	-
	<u>23</u>	<u>203</u>
Rendimentos financeiros		
Juros obtidos	16.355	24.885
Dividendos investimentos financeiros	-	-
Outros rendimentos similares	-	-
	<u>16.355</u>	<u>24.885</u>

#### 19. Responsabilidades Contratuais

Em 31 de Dezembro de 2012, a federação tinha responsabilidades contratuais assumidas não registadas, no montante de 652.421,37 euros, respeitante ao investimento em curso para aquisição do imóvel em Montemor-o-Velho (Nota 5).

#### 20. Dívidas em mora ao Estado

Não existe, nem existiu, qualquer dívida em mora para com o Estado.

#### 21. Acontecimentos após data de balanço

As demonstrações financeiras foram aprovadas pela Direcção em exercício à data de 23 de Janeiro de 2013.


Dada a natureza especial desta prestação de contas (final de mandato e transferência para novos órgãos sociais), entendeu a ainda Direcção em exercício e que subscreve estas demonstrações financeiras bem como o correspondente relatório de gestão, proceder ao registo no balanço de diversos Movimentos financeiros (recebimentos e pagamentos) ocorridos em 2013 (até 21 de Janeiro) mas que se relacionam com saldos e transacções de 2012. Procurou-se deste modo reduzir ao máximo a permanência de saldos de contas a receber e a pagar.




O impacto que esta medida teve na apresentação do balanço foi a que se indica:

Redução do activo		Redução do passivo	
Disponibilidades	93.173,78	Fornecedores	31.818,80
Contas a receber	80.454,34	Contas a apagar	141.809,32
	<u>173.628,12</u>		<u>173.628,12</u>

Lisboa, 23 de Janeiro de 2013

A Direcção  


O Técnico Oficial de Contas  


**Federação Portuguesa de Natação**  
**RELATÓRIO E PARECER DO CONSELHO FISCAL**

Senhores Associados,

No final do mandato em curso (2008/2012), entenderam os titulares cessantes dos órgãos sociais da **Federação Portuguesa de Natação**, proceder à emissão dos documentos de prestação e fiscalização de contas relativas ao ano findo em 31.12.2012, de modo a deixar expressas as respectivas posições e parecer.

Neste contexto, a fim de dar cumprimento à intenção divulgada no parágrafo anterior, sem pretender ferir qualquer preceito estatutário e, ainda, no cumprimento das obrigações inerentes às funções que lhe foram conferidas, vem o Conselho Fiscal cessante apresentar o seu Relatório e Parecer sobre o Relatório de Gestão e Demonstrações Financeiras apresentados pela Direcção cessante da **Federação Portuguesa de Natação** relativamente ao exercício findo em 31 de Dezembro de 2012.

Analisámos o Relatório de Gestão da Direcção cessante e as Demonstrações Financeiras do exercício findo em 31 de Dezembro de 2012, compreendendo o Balanço (que evidencia um total de balanço de 786.602,79 € e um total de fundos patrimoniais de 692.551,31 €, incluindo um resultado líquido de 71.795,63 €), a Demonstração dos resultados por natureza, a Demonstração das alterações nos fundos patrimoniais, a Demonstração dos fluxos de caixa e o correspondente Anexo às demonstrações financeiras com as respectivas notas explicativas.

Na sua qualidade o Revisor Oficial de Contas, procedeu à emissão da Certificação das Contas, documento que foi apreciado por este Conselho.

Nesta conformidade, entendemos que os documentos acima referidos permitem, quando lidos em conjunto, uma boa compreensão da situação financeira da **Federação Portuguesa de Natação** em 31 de Dezembro de 2012, satisfazendo as disposições legais e estatutárias. Como nos compete demos ainda o nosso acordo quanto ao referencial contabilístico de preparação das demonstrações financeiras e às políticas contabilísticas utilizados pela Federação, que constam das divulgações nas notas explicativas do Anexo às demonstrações financeiras.

Sem influenciar o Parecer, expresso em parágrafo autónomo abaixo, sobre as contas apresentadas referentes ao exercício de 2012, entende o Conselho Fiscal cessante pronunciar-se adicionalmente sobre os seguintes dois aspectos:

- i) Não obstante estar já esclarecido o conceito de bolsas de formação desportiva e regulamentadas as regras do seu reconhecimento para efeitos fiscais, não foi ainda possível evitar a referência de irregularidade (sublinhada pelo Revisor Oficial de Contas na Certificação de Contas), até agora recorrente, acerca do pagamento de subsídios à arbitragem e a outros agentes desportivos relacionados com a organização das provas.

Nestas circunstâncias, não podemos deixar de continuar a recomendar que sejam adoptados os procedimentos convenientes ao controlo administrativo do pagamento destas e doutras despesas (nomeadamente das verbas atribuídas a título de compensação de encargos), a fim de que, nos termos legais, possam ser adequadamente fiscalizadas pela administração fiscal.



- ii) A antecipação do registo contabilístico para 2012, de movimentos financeiros ocorridos em Janeiro de 2013 (até 21 de Janeiro), divulgada no Relatório de Gestão e na nota 21 do Anexo, teve a concordância deste Conselho Fiscal, não obstante a natural emissão de Opinião com Reserva por parte do Revisor Oficial de Contas, designadamente por haver uma alteração do perfil do balanço.

A intenção deste procedimento teve como intenção reduzir ao máximo a inclusão de contas a receber e a pagar no balanço referente a 31.12.2012. Nesse sentido apenas foram antecipados para a contabilidade de 2012, movimentos financeiros de 2013 (até 21 de Janeiro) que resultassem de operações (gastos e rendimentos) e saldos registados em 2012. Conforme se explicita nas divulgações do Anexo, os impactos deste procedimento apenas se fizeram sentir na redução do activo e do passivo, não tendo qualquer reflexo quer ao nível do resultado do exercício, quer ao nível dos fundos patrimoniais.


Nestes termos, e tendo em consideração as informações recebidas da Direcção cessante e dos Serviços e as conclusões constantes da Certificação das Contas, somos de parecer que:

- (a) o Relatório de Gestão e as Demonstrações Financeiras, apresentadas pela Direcção cessante, referentes ao ano findo em 31 de Dezembro de 2012, traduzem com fiabilidade as posições financeira e patrimonial da Federação Portuguesa de Natação;
- (b) de igual modo, o resultado do exercício do ano 2012, corresponde com fiabilidade ao desempenho da gestão realizada no período.

Aos subscritores deste Relatório cumpre, no final do exercício das responsabilidades para as quais foram designados, agradecer a todos os restantes titulares dos órgãos sociais cessantes, ao técnico oficial de contas e a todos os colaboradores da F.P.N., a preciosa e decisiva contribuição para o desempenho dos cargos que, com orgulho, lhes foi permitido exercer.

Lisboa, 30 de Janeiro de 2013

**Presidente:** José Carlos Pinto Silva Mota



**Vogal:** Sandra Isabel Cabral Neves Sarmento





***RELATÓRIO  
E CONTAS  
2012  
ANEXO***





## ÍNDICE

<b>I. CORPOS SOCIAIS F.P.NATAÇÃO - QUADRIÉNIO 2008-2012</b> .....	<b>4</b>
<b>II. FILIAÇÕES</b> .....	<b>5</b>
1. NÚMERO DE CLUBES POR ASSOCIAÇÃO TERRITORIAL .....	5
2. CLUBES FILIADOS POR ASSOCIAÇÃO TERRITORIAL .....	7
ANA - Associação de Natação de Aveiro .....	7
ANALEN - Associação de Natação do Alentejo .....	8
ANALG - Associação de Natação do Algarve .....	9
ANC - Associação de Natação de Coimbra.....	10
ANDL - Associação de Natação do Distrito de Leiria .....	11
ANDS - Associação de Natação do Distrito de Santarém .....	12
ANIC - Associação de Natação do Interior Centro .....	13
ANL - Associação de Natação de Lisboa .....	14
ANMAD - Associação de Natação da Madeira.....	17
ANMIN - Associação de Natação do Minho .....	18
ANNP - Associação de Natação do Norte de Portugal.....	18
ANRA - Associação de Natação da Região dos Açores.....	20
ARNN – Associação Regional de Natação do Nordeste .....	20
3. LICENCIAMENTOS POR ASSOCIAÇÃO TERRITORIAL / CLUBE .....	22
ANA - Associação de Natação de Aveiro .....	25
ANALEN - Associação de Natação do Alentejo .....	28
ANALG - Associação de Natação do Algarve .....	30
ANC - Associação de Natação de Coimbra.....	33
ANDL - Associação de Natação do Distrito de Leiria .....	35
ANDS - Associação de Natação do Distrito de Santarém .....	37
ANIC - Associação de Natação do Interior Centro .....	40
ANL - Associação de Natação de Lisboa .....	42
ANMAD - Associação de Natação da Madeira.....	46
ANMIN - Associação de Natação do Minho .....	48
ANNP - Associação de Natação do Norte de Portugal.....	50
ANRA - Associação de Natação da Região dos Açores.....	53
ARNN - Associação Regional de Natação do Nordeste .....	55



<b>III. QUADRO DE PARTICIPANTES - PROVAS NACIONAIS 11/12</b> .....	<b>57</b>
1. NATAÇÃO PURA .....	57
2. MASTERS .....	57
3. ÁGUAS ABERTAS .....	57
4. PÓLO AQUÁTICO.....	58
5. NATAÇÃO SINCRONIZADA .....	58
<b>IV. CAMPEÕES NACIONAIS 2011/2012</b> .....	<b>59</b>
1. NATAÇÃO PURA .....	59
1.1. Campeonatos Absolutos de Portugal – Piscina Curta.....	59
1.2. Campeonato Nacional de Clubes 1. <sup>a</sup> e 2. <sup>a</sup> Divisões .....	62
1.3. Campeonato Nacional de Clubes 3. <sup>a</sup> e 4. <sup>a</sup> Divisões .....	62
1.4. Campeonato Nacional de Juvenis.....	63
1.5. Campeonato Nacional de Juniores e Seniores .....	66
1.6. Campeonato Nacional de Infantis .....	72
1.7. Campeonato Nacional de Juvenis / Camp. Absolutos de Portugal .....	75
2. Masters.....	81
2.1. Open de Inverno de Masters.....	81
2.2. XIV Campeonato Nacional de Masters .....	96
2.3. V Campeonato Nacional Master de Águas Abertas .....	118
3. ÁGUAS ABERTAS .....	119
3.1. Campeonato Nacional de Longa Distância .....	119
3.2. Campeonato Nacional de Águas Abertas .....	119
4. PÓLO AQUÁTICO.....	121
5. NATAÇÃO SINCRONIZADA .....	122
5.1. Campeonato Nacional de Inverno.....	122
5.2. Campeonato Nacional de Verão .....	124
<b>V. RESULTADOS INTERNACIONAIS</b> .....	<b>126</b>
1. NATAÇÃO PURA .....	126
1.1. 20. <sup>o</sup> Meeting Internacional de Uster .....	126
1.2. Test Event, British Championships (Trials) .....	127
1.3. Multinations Junior Meet .....	129
1.4. Multinations Youth Meet.....	132



1.5. Dave McCullagh Memorial Meet .....	135
1.6. Campeonato da Europa .....	135
1.7. Meeting Internacional de Barcelona .....	138
1.8. Taça CoMeN .....	139
1.9. Campeonato da Europa de Juniores.....	140
1.10. Jogos Olímpicos de Londres 2012.....	142
1.11. Campeonato da Europa de Piscina Curta.....	143
1.12. Campeonato do Mundo de Piscina Curta .....	145
<b>2. ÁGUAS ABERTAS .....</b>	<b>147</b>
2.1. FINA 10km Marathon Swimming World Cup Santos.....	147
2.2. FINA 10km Marathon Swimming World Cup – Viedma.....	147
2.3. FINA Olympic Marathon Swim Qualifier 2012.....	147
2.4. IV Campeonato da Catalunha – Open de Águas Abertas.....	148
2.5. Campeonato Europeu de Juniores.....	148
2.6. Jogos Olímpicos de Londres 2012.....	149
2.7. I Campeonato Mundial de Juniores.....	149
2.8. Campeonato Europeu Absoluto .....	149
<b>3. PÓLO AQUÁTICO .....</b>	<b>151</b>
3.1. Torneio das 6 Nações 2012 .....	151
3.2. Torneio de Qualificação do Campeonato da Europa Sub19 Masc.....	151
<b>4. NATAÇÃO SINCRONIZADA .....</b>	<b>152</b>
4.1. Taça CoMeN 2012.....	152
<b>VI. RECORDES NACIONAIS – HOMOLOGADOS 2012 .....</b>	<b>154</b>
1. PISCINA 25m .....	154
2. PISCINA 50m .....	156



## I. CORPOS SOCIAIS F.P.NATAÇÃO - QUADRIÉNIO 2008-2012

### MESA DA ASSEMBLEIA GERAL

Presidente	Prof. Dr. <u>João Paulo Vilas-Boas</u> Soares Campos
Vice-presidente	Dr. <u>António</u> Rui Ruão Machado <u>Barbosa</u>
Secretário	Sr. <u>Carlos</u> Manuel Freitas <u>Gonçalves</u>
Secretário	Sr. <u>Eurico</u> Jorge Mendonça <u>Perdigão</u>
Secretário	Dr <sup>a</sup> <u>Ana</u> Luísa Amado Antas de <u>Barros</u> Frischknecht

### PRESIDENTE

Dr. Paulo José Frischknecht

### DIRECÇÃO

Vice-presidente	Dr. <u>Luis</u> Miguel <u>Liberato</u> <u>Baptista</u>
Vice-presidente	Dr. <u>António</u> Eduardo Monteverde <u>Plantier Saraiva</u>
Vice-presidente	Dr <sup>a</sup> <u>Sylvie</u> Pereira <u>Dias</u>
Vice-presidente	Arq <sup>o</sup> <u>Paulo</u> Eduardo Matos Gomes <u>Azevedo</u>
Vice-presidente	Dr. <u>Fernando</u> Eduardo Ribeiro <u>Marques</u>
Vice-presidente	Dr. <u>Nuno</u> António Silva <u>Lobo</u>
Vice-presidente	Prof. Eng <sup>o</sup> <u>Pedro</u> Guilherme Sampaio Viola <u>Parreira</u>
Vice-presidente	Eng <sup>o</sup> . <u>António</u> Joaquim Catarino <u>Raimundo</u>
Suplente	Eng <sup>o</sup> <u>Jaime</u> Carlos Campos Pereira <u>Bento</u>
Suplente	Dr <sup>a</sup> <u>Alexandra</u> Maria Alves Nascimento da <u>Silva</u>
Suplente	Sr. <u>Miguel</u> de Mendonça Gonçalves <u>Cabrita</u>
Suplente	Sr. <u>António</u> de Almeida <u>Bessone Basto</u>
	Eng <sup>o</sup> <u>Nuno</u> José dos Santos <u>Vicente</u>
	Prof <sup>a</sup> Dr <sup>a</sup> <u>Eugénia</u> Maria Guedes Pinto Antunes da <u>Cunha</u>

### CONSELHO FISCAL

Presidente	Dr. <u>José Carlos</u> Pinto Silva <u>Mota</u>
Secretário	Dr <sup>a</sup> <u>Neusa</u> Alexandra Miranda Almeida Rodrigues <u>Liquito</u>
Vogal	Dr <sup>a</sup> <u>Sandra</u> Isabel Cabral <u>Neves Sarmento</u>
Suplente	Dr. <u>Rui Nuno</u> de Sousa <u>Pereira</u>
Suplente	Dr. <u>Augusto</u> Manuel <u>Ferreira Pinto</u>

### CONSELHO DE JUSTIÇA

Presidente	Dr. <u>João</u> Barcelos da Silva Mascarenhas <u>Athayde</u>
Relator	Dr. <u>Carlos André</u> de Almeida <u>Dias Ferreira</u>
Relator	Dr. <u>Miguel</u> Maria Horta e Costa <u>Arrobas</u> da Silva

### CONSELHO DE DISCIPLINA

Presidente	Dr. <u>Pedro</u> Manuel Chaves Pereira de Almeida e <u>Sousa</u>
Vogal	Dr <sup>a</sup> <u>Sónia</u> Maria Correia <u>Teixeira</u>
Vogal	Dr. <u>Tiago</u> Gonçalves Pires da <u>Costa</u>
Suplente	Dr. <u>Rui</u> Miguel Pereira <u>Gonçalves</u>
Suplente	Dr. <u>Marco</u> Alexandre Lopes <u>Baptista</u>

### CONSELHO DE ARBITRAGEM

Presidente	Sr. <u>Edgar</u> Manuel da Silva Ramos <u>Coelho</u>
Secretário	Sr. <u>António</u> Jacinto Silvestre <u>Amador</u>
Vogal	Sr. <u>Carlos</u> Manuel Carvalho de <u>Jesus</u>
Vogal	Dr <sup>a</sup> <u>Paula</u> Cristina Oliveira <u>Cruz</u>
Vogal	Dr <sup>a</sup> <u>Ana Filipa</u> Dias de Santana <u>Frazão</u> Karas
Suplente	Sr. <u>Rui</u> Fernando <u>Ribeiro</u>
Suplente	Dr. <u>Luis</u> Miguel Coelho dos <u>Santos</u>





## II. FILIAÇÕES

### 1. NÚMERO DE CLUBES POR ASSOCIAÇÃO TERRITORIAL

SIGLA	ASSOCIAÇÃO	# CLUBES
ANA	Associação de Natação de Aveiro	35
ANALEN	Associação de Natação do Alentejo	16
ANALG	Associação de Natação do Algarve	16
ANC	Associação de Natação de Coimbra	16
ANDL	Associação de Natação do Distrito de Leiria	16
ANDS	Associação de Natação do Distrito de Santarém	27
ANIC	Associação de Natação do Interior Centro	24
ANL	Associação de Natação de Lisboa	68
ANMAD	Associação de Natação da Madeira	21
ANMIN	Associação de Natação do Minho	9
ANNP	Associação de Natação do Norte de Portugal	34
ANRA	Associação de Natação da Região Açores	9
ARNN	Associação Regional de Natação do Nordeste	17
<b>Nº Total de Clubes Filiados</b>		<b>308</b>

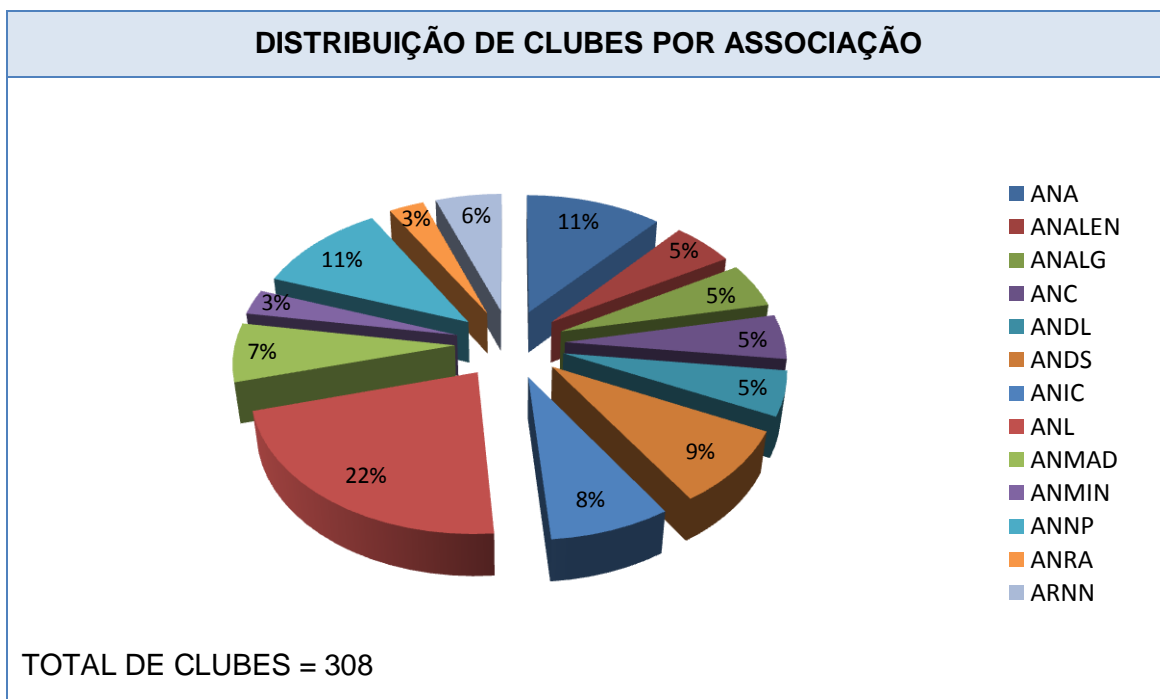


Gráfico 1 – Distribuição de Clubes por Associação



## 2. CLUBES FILIADOS POR ASSOCIAÇÃO TERRITORIAL

### ANA - ASSOCIAÇÃO DE NATAÇÃO DE AVEIRO

SIGLA	CLUBE
ACADES	Associação CADES-Cooperação Artística, Desp. Educativa e Social
ACRTCMV	Clube Associação Cultural e Recreativa dos Trabalhadores CMVouzela
ADCSJ	Associação Desportiva e Cultural de São Jacinto
AEFDT	Associação de Educação Física e Desporto de Tondela
AEJ	Associação Estamos Juntos
AFDA	Associação para o Fomento da Cultura e do Desporto de Arouca
APEEEJR	Associação Pais e Encarregados Educação Esc. C+S Dr. João Rocha Pai
AVFC	Académico Viseu Futebol Clube
CAPGE	Associação Pais Amigos Crianças Gafanha da Encarnação
CCRC	Casal Comba Real Clube
CDCA	Clube Desportivo de Campinho
CDE	Clube Desportivo de Estarreja
CDF	Clube Desportivo Feirense
CDSB	Centro Desportivo de S. Bernardo
CFUL	Clube de Futebol União de Lamas
CGA	Clube Galitos de Aveiro
CJSA	Centro Juvenil Salesiano de Arouca
CN	Clube Nautílhavo
CNSA	Colégio Nossa Senhora da Apresentação
CNVA	Clube Natação de Vagos
CPTA	Clube Portugal Telecom - Aveiro
FCM	Futebol Clube de Mozelos
FSPS	Associação Educação Física Desp.S.Pedro do Sul
GACNS	Gota d'Água - Clube de Natação Sincronizada



### ANA - ASSOCIAÇÃO DE NATAÇÃO DE AVEIRO

<b>SIGLA</b>	<b>CLUBE</b>
GDM	Grupo Desportivo Mealhada
O CRASTO	O Crasto - Academia de Cultura e Recreio do Concelho de Castro Daire
OBDC	Oliveira do Bairro Sport Clube
OSCN	OvarSincro - Clube de Natação
SAA	Sport Algés e Águeda
SCA	Sporting Clube de Aveiro
SCBM	Sport Clube Beira Mar
SCE	Sporting Clube de Espinho
SOLSIL	Associação de Solidariedade Social do Silveiro
SSCMO	Serviços Sociais Culturais Trabalhadores do Município de Ovar
UDCRS	União Desportiva Cultural Recreativa do Silveiro

### ANALEN - ASSOCIAÇÃO DE NATAÇÃO DO ALENTEJO

<b>SIGLA</b>	<b>CLUBE</b>
ACMN	Atlético Clube de Montemor-o-Novo
ACRZA	Associação Cultural e Recreativa Zona Azul
AMINAT	Aminata - Évora Clube de Natação
ANSGSR	Associação de Nadadores Salvadores de Grândola, Seagull Rescue
CANSRM	Coral - Associação de Nadadores Salvadores de Reg.Monsaraz
CDAV	Clube Desportos Aquáticos da Vidigueira
CFE	Clube de Futebol de Estremoz
CH2O	Clube H2O de Moura
CNLA	Clube de Natação do Litoral Alentejano
CRIRA	Centro Republicano de Instrução e Recreio Aljustrelense
GDB	Grupo Desportivo Bairrense



### ANALEN - ASSOCIAÇÃO DE NATAÇÃO DO ALENTEJO

SIGLA	CLUBE
GDRTCMM	Grupo Desportivo e Recreativo dos Trabalhadores da CMMora
GDS	Grupo Desportivo de Santiago
GSC	Grândola Sports Club
KCNTA	Kainágua - Clube de Natação e Triatlo do Alentejo
NDCO	Núcleo Desportivo e Cultural de Odemira

### ANALG - ASSOCIAÇÃO DE NATAÇÃO DO ALGARVE

SIGLA	CLUBE
ACDCBR	Associação Cultural e Desportiva Colégio Bernardette Romeira
ADMTG	Associação Desportiva Manuel Teixeira Gomes
CCDCML	CCD Trabalhadores Câmara Municipal de Lagos
CFOA	Clube de Futebol "Os Armacenenses"
CNBE	Clube de Natação de Beja
CNFA	Clube Natação de Faro
CNGUA	Clube Náutico do Guadiana
CNL	CNL - Clube de Natação de Lagos
CNOL	Clube Natação de Olhão
GDRLSFC	Grupo Desportivo, Recreativo e Cultural, Leões do Sul Futebol Clube
IDC	Imortal Desportivo Clube
LAC	Lagoa Académico Clube
LDC	Louletano Desportos Clube
O2 ADCP	O2 Associação Desportiva e Cultural de Portimão
PORTIN	Portinado - Associação Natação de Portimão
TNC	Tavira Natação Clube



### ANC - ASSOCIAÇÃO DE NATAÇÃO DE COIMBRA

SIGLA	CLUBE
AAC	Associação Académica de Coimbra
ASSSCC	Associação de Solidariedade Social Sociedade Columbófila Cantanhedense
CAC	Condeixa Aqua Clube
CCPOH	Clube Caça e Pesca Oliveira do Hospital
CDL	Clube Desportivo Lousanense
CDP	Clube Desportivo Pedrulhense
CIM	Clube Infante de Montemor
CNAC	Clube Náutico Académico de Coimbra
CNMC	Clube Náutico de Miranda do Corvo
CPSPA	Casa do Povo de S. Pedro de Alva
CSSJ	Centro Social de S. João
FBSC	Fundação Beatriz Santos - Clube
GCF	Ginásio Clube Figueirense
GRVM	Grupo Recreativo "O Vigor da Mocidade"
JFP	Junta de Freguesia do Paião
UCE	União Clube Eirense



### ANDL - ASSOCIAÇÃO DE NATAÇÃO DO DISTRITO DE LEIRIA

SIGLA	CLUBE
ADBA	Associação Desportiva Cul. Rec. do Bairro dos Anjos
ADPM	Associação Desportiva Portomosense
APEEECA	Associação Pais e Encarregados de Educação Escola Dr. Correia Alexandre
ASAL	Associação de Solidariedade Académico de Leiria
BSCN	Benedita Sport Club Natação
CNAL	Clube de Natação de Alcobaça
CNNZ	Clube Naval da Nazaré
CNPE	Clube Naval de Peniche
DNMG	Desportivo Náutico da Marinha Grande
IDV	Industrial Desportivo Viegrense
NDAP	Núcleo Desporto Amador de Pombal
NFDCA	Núcleo de Formação Desportiva do Concelho de Ansião
OC	Obidos Criativa E.M.
PIMP	Sociedade Instrução e Recreio Os Pimpões
SALAP	Sport Academia Lazer e Aventura de Pombal
SCCA	Sporting Clube das Caldas



### ANDS - ASSOCIAÇÃO DE NATAÇÃO DO DISTRITO DE SANTARÉM

<b>SIGLA</b>	<b>CLUBE</b>
ABVM	Associação dos Bombeiros Voluntários de Minde
ACDRS	Associação Cultural Desportiva e Recreativa da Serra
ADCM	Associação de Divulgação Cultural de Mora
ADMAC	Associação Desportiva de Mação
AVQA	Associação Vinte Quilómetros de Almeirim
BUZIOS	Búzios, Associação de Nadadores Salvadores de Coruche
CALMA	Calma- Clube Actividades Lazer e Manutenção
CAO	Clube Atlético Ouriense
CCDSM	Centro Cult. e Desp. do Pessoal do Município Salvaterra de Magos
CDAА	Clube Desportivo Os Águias de Alpiarça
CLAC	Clube Lazer Aventura e Competição
CNAB	Clube Náutico de Abrantes
CNCA	Clube de Natação do Cartaxo
CNRM	Clube Natação de Rio Maior
CNTejo	Clube de Natação do Tejo
CNTN	Clube de Natação de Torres Novas
CUAB	Clube União Artística Benaventense
FCG	Futebol Clube Goleganense
GCTO	Ginásio Clube de Tomar
GDBE	Grupo Desportivo de Benavente
GDFE	Grupo Desp. Ferroviários do Entroncamento
JAC	Juventude Amizade e Convívio
JO	Juventude Ouriense
NSCG	Núcleo Sportinguista da do Concelho da Golegã
SFGP	Sociedade Filarmónica Gualdim Pais
SFUS	Sociedade Filarmónica União Samorense





### ANDS - ASSOCIAÇÃO DE NATAÇÃO DO DISTRITO DE SANTARÉM

SIGLA	CLUBE
VS	Viver Santarém - Soc. Cult.Desporto, Turismo e Gestão Urbana EM SA

### ANIC - ASSOCIAÇÃO DE NATAÇÃO DO INTERIOR CENTRO

SIGLA	CLUBE
ABPG	Clube Desp. e Recr. da Associação de Benef. Popular de Gouveira
ACASM	Associação de Cultura e Acção Social de Marvão
ADLC	Associação Desporto e Lazer "O Condestável"
AJV	Ajuval - Associação Juvenil de Valverde
ANAR	Associação de Natação Albicastrense "Os Redentoristas"
C4E	Clube 4 Estilos
CBPN	Casa do Benfica de Proença-a-Nova
CCDSertã	Centro de Cultura e Desporto do Pessoal da Câmara Municipal da Sertã
CEN	Clube Elvense de Natação
CFEL	Clube de Futebol Os Elvenses
CNFU	Clube de Natação do Fundão
CNG	Clube de Natação da Guarda
CNP	Clube de Natação de Portalegre
COG	Clube Os Gavionenses
CPCV	Casa do Povo de Castelo de Vide
CSPR	Centro Social Padres Redentoristas
DLCG	Desporto, Lazer e Cultura de Gouveia, Empresa Municipal
EFC	Eléctrico Futebol Clube
FCA	Fozcôactiva E.M.
NMEM	NOVA MEDA, Equipamentos Municipais EM
PCC	Penta Clube da Covilhã
S+EM	Sabugal +, Empresa Municipal



### ANIC - ASSOCIAÇÃO DE NATAÇÃO DO INTERIOR CENTRO

SIGLA	CLUBE
SCC	Sporting Clube Campomaiorense
TLCTTP	Terralince Clube TT de Penamacor

### ANL - ASSOCIAÇÃO DE NATAÇÃO DE LISBOA

SIGLA	CLUBE
A72	Clube Arsenal 72 Desporto e Cultura
ABVAC	Associação Bombeiros Vol.Agualva-Cacém
ABVC	Associação Bombeiros Voluntários Colares
ABVE	Associação Bombeiros Voluntários Estoris
ACDP	Aqua Clube de Portugal
ACL	Ateneu Comercial de Lisboa
ACP	Atlético Clube de Portugal
ADMAR	Associação Desportiva Marista
ADRCIMM	Associação Desportiva, Recreativa Cultural Colégio Integrado Monte Maior
AEFDTV	Associação Ed. Física Desp. Torres Vedras
AEIST	Associação Estudantes do Instituto Superior Técnico
AEULCCD	Clube Cultural Desportivo Avançado EULx
ALENM	Alenmunicipal - Ass.Gestora Equipamento Municipal
ANAM	Associação Naval Amorense
ANE	CCD Associação de Nadadores dos Estoris
ANSE	Associação Náutica do Seixal
ASC	Alhandra Sporting Clube
CAD	Colégio do Amor de Deus
CCA	Clube de Canoagem da Amora
CCDCAM	Centro de Cultura e Desporto do Crédito Agrícola Mútuo
CCLV	Clube de Campismo Luz e Vida
CDCCM	Clube Desportivo e Cultural Casal do Marco



### ANL - ASSOCIAÇÃO DE NATAÇÃO DE LISBOA

SIGLA	CLUBE
CDM	Clube Desportivo de Mafra
CFB	Clube de Futebol Os Belenenses
CFBE	Clube Futebol Benfica
CFU	Clube de Futebol "Os Unidos"
CL	Clube Lisnave
CMBCP	Clube Millenniumbcp
CMEM	Clube Monteges E.M.
CNA	Clube Natação da Amadora
CNCVG	Clube de Natação do Colégio Vasco da Gama
CNMAL	Clube de Natação de Masters de Almada
CNMJ	Clube Natação do Montijo
CNN	Clube Nacional de Natação
CNPSL	Clube de Natação Pinguins Sintra-Litoral
CNS	Clube Naval Setubalense
COL	Clube Oriental de Lisboa
COO	Clube Olímpico de Oeiras
CPCD	Centro Popular Cultura e Desporto
CPT	Clube Portugal Telecom
CRCFC	Clube Recreativo e Cultural do Forte da Casa
CSCBS	Centro Social e Cultural do Bom Sucesso
CTAP	Clube Tap Air Portugal
EMDS	Escola Municipal de Desporto de Setúbal
ESJB	Centro Cult. Desp. Estrelas S. João de Brito
GAAVFX	Grupo dos Amigos do Atletismo de Vila Franca de Xira
GAN	Grupo de Amigos da Natação - Associação Cultural e Desportiva
GCP	Ginásio Clube Português



### ANL - ASSOCIAÇÃO DE NATAÇÃO DE LISBOA

SIGLA	CLUBE
GDI	Grupo Desportivo O Independente
GDSE	Grupo Desportivo de Sesimbra
GESL	Gesloures - Gestão de Equipamentos Sociais, EM
GSDC	Grupo Dramático e Sportivo de Cascais
GSMDT	Grupo Solidariedade Musical e Desportiva de Talaíde
JFA	Junta de Freguesia de Alcabideche
JFB	Junta de Freguesia de Benfica
JFBU	Junta de Freguesia da Buraca
LPDS	Liga Portuguesa Desporto para Surdos
LPSC	Clube Linda-a-Pastora Sporting Clube
OCAM	Ordem de Cristo - Associação Mutualista
OSJCS	Oficinas S.José Colégio Salesiano
PCR	Portugal Cultura e Recreio
PDEM	Palmela Desporto E.M.
SAD	Sport Algés e Dafundo
SCP	Sporting Clube de Portugal
SFP	Sindicato Trab. Função Pub. Sul Açores
SFUAP	Sociedade Filarmónica União Artística Piedense
SLB	Sport Lisboa e Benfica
UAP	União Atlético Povoense



### ANMAD - ASSOCIAÇÃO DE NATAÇÃO DA MADEIRA

<b>SIGLA</b>	<b>CLUBE</b>
ADM	Associação Desportiva de Machico
CCDSJ	Centro Cultural e Desportivo de S. José
CDG	Clube Desportivo Garachico
CDN	Clube Desportivo Nacional
CDRS	Clube Desportivo Recreativo Santanense
CEL	Clube Escola da Levada
CEOL	Clube Escola "O Liceu"
CFA	Clube Futebol Andorinha
CNF	Clube Naval do Funchal
CNMA	Clube de Natação da Madeira
CNPS	Clube Naval Porto Santo
CNSE	Clube Naval do Seixal
CSJG	Clube Sport Juventude de Gaula
CSM	Clube Sport Marítimo
DREE	Direcção Regional Educação Especial
ECFC	Estrela da Calheta Futebol Clube
GDE	Grupo Desportivo do Estreito
GRCC	Grupo Recreativo Cruzado Canicense
ICPS	late Clube da Ponta do Sol
LCM	Ludens Clube de Machico
UDCM	União Desportiva e Cultural de Machico



### ANMIN - ASSOCIAÇÃO DE NATAÇÃO DO MINHO

SIGLA	CLUBE
ADPB	Associação Desportiva de Ponte da Barca
CDANC	Clube Desportivo Ancorensis
CNAV	Clube Náutico de Arcos de Valdevez
CNMO	Clube de Natação de Monção
EDL	Escola Desportiva Limiana
EDV	Escola Desportiva de Viana
EMDB	Empresa Municipal de Desporto de Barcelos
SCB	Sporting Clube de Braga
VNC	Viana Natação Clube

### ANNP - ASSOCIAÇÃO DE NATAÇÃO DO NORTE DE PORTUGAL

SIGLA	CLUBE
AACL	Amarantus Aquatic Club
AASM	Associação Académica S. Mamede
ADDEG	Associação Desenv. Desp. Cult. Educ. Gondomar
ADF	Associação Desportiva de Fafe
ADP	Associação Desportiva de Penafiel
AEMUD	Associação de Estudantes de Medicina Unidos pelo Desporto
APUVE	Associação dos Proprietários da Urbanização Vila de Este
APOLOS	Apolos Aquáticos Ass.Est. Fac.Eng.U.Porto
CBCN	Celorico de Basto Clube de Natação
CDUP	Centro Desportivo Universitário do Porto
CEAT	Clube Estrelas Aquáticas da Trofa
CFP	Clube Fluvial Portuense
CFV	Clube Fluvial Vilacondense
CLIP	Colégio Luso-Internacional do Porto, S.A.



### ANNP - ASSOCIAÇÃO DE NATAÇÃO DO NORTE DE PORTUGAL

<b>SIGLA</b>	<b>CLUBE</b>
CLAMAS	Colégio Liceal de Santa Maria de Lamas
CNGAIA	Clube Náutico de Gaia
CNMAIA	Clube de Natação da Maia
CNPO	Clube Naval Povoense
CNR	Clube de Natação de Resende
CNV	Clube Natação de Valongo
CPN	Clube de Propaganda da Natação
CSB	Centro Social de Brito-Aquabrito
FCP	Futebol Clube do Porto
FOCA	Clube de Natação de Felgueiras
GCST	Ginásio Clube de Santo Tirso
GDNVNF	Grupo Desportivo Natação V. N. Famalicão
GESP	Gespaços - Gestãode Equipamento Desp.E.M.
LSC	Leixões Sport Clube
LSXXI	Lousada Século XXI
MSMSEM	MS - Matosinhos Sport, EM
SCRT	Sport Clube de Rio Tinto
SCS	Sport Comércio e Salgueiros
SSCMP	Serviços Sociais Câmara Municipal Paredes
VSC	Vitória Sport Clube



### ANRA - ASSOCIAÇÃO DE NATAÇÃO DA REGIÃO DOS AÇORES

SIGLA	CLUBE
CAFBDP	Clube de Actividade Física dos Bombeiros de Ponta Delgada
CDMA	Clube Desportivo "Os Marienses"
CNH	Clube Naval da Horta
CNPD	Clube Naval de Ponta Delgada
CNPV	Clube Naval Praia da Vitória
CNRP	Clube Naval de Rabo de Peixe
GDCSJ	Grupo Desportivo do Centro Social do Juncal
NSIT	Núcleo Sportinguista da Ilha Terceira
TAC	Terceira Automóvel Clube

### ARNN – ASSOCIAÇÃO REGIONAL DE NATAÇÃO DO NORDESTE

SIGLA	CLUBE
CAB	Clube Académico de Bragança
CCPAD	Clube Caça e Pesca do Alto Douro
CNALI	Clube de Natação de Alijó
CNIN	Clube Natação Interior Norte
CNVR	Clube de Natação de Vila Real
GCVR	Ginásio Clube de Vila Real
GDBL	Grupo Desportivo do Bairro Latino
GDC	Grupo Desportivo de Chaves
GDCV	Grupo Desportivo e Cultural de Vilarelho
MVADJA	Montes de Vinhais - Associação Desportos, Juventude e Ambiente
NCC	Natação Clube de Chaves
SCM	Sport Clube de Mirandela
SCVR	Sport Clube de Vila Real





### ARNN – ASSOCIAÇÃO REGIONAL DE NATAÇÃO DO NORDESTE

SIGLA	CLUBE
SSCMB	Serviços Sociais do Pessoal da Câmara Municipal de Bragança
SVPA	Sport Clube de Vila Pouca de Aguiar
TLC	Triathlon Lamego Clube
UTAD	Associação Académica da UTAD



### 3. LICENCIAMENTOS POR ASSOCIAÇÃO TERRITORIAL / CLUBE

#### NÚMERO DE LICENÇAS POR ASSOCIAÇÃO TERRITORIAL

	NP			AA			PA			NS			MAST			DIR			TÉC			ARB			TOTAIS		
	F	M	Tot.	F	M	Tot.	F	M	Tot.	F	M	Tot.	F	M	Tot.	F	M	Tot.	F	M	Tot.	F	M	Tot.	F	M	Tot.
ANA	426	443	869	8	9	17	0	30	30	66	0	66	17	34	51	13	30	43	8	22	30	30	26	56	568	594	1162
ANALEN	123	113	236	18	60	78	4	69	73	54	0	54	1	2	3	8	21	29	2	17	19	20	10	30	230	292	522
ANALG	247	274	521	60	112	172	1	79	80	41	0	41	17	30	47	11	28	39	6	27	33	32	38	70	415	588	1003
ANC	240	247	487	29	31	60	0	66	66	14	0	14	35	38	73	17	36	53	7	33	40	75	46	121	417	497	914
ANDL	201	271	472	8	14	22	0	0	0	21	0	21	6	19	25	13	21	34	8	22	30	14	16	30	271	363	634
ANDS	277	350	627	33	59	92	19	34	53	51	0	51	1	15	16	16	42	58	9	27	36	18	28	46	424	555	979
ANIC	138	151	289	6	7	13	0	0	0	0	0	0	2	4	6	4	14	18	5	9	14	18	14	32	173	199	372
ANL	577	647	1224	128	204	332	59	289	348	47	0	47	78	169	247	23	102	125	19	87	106	39	49	88	970	1547	2517
ANMAD	147	243	390	7	22	29	2	5	7	4	0	4	7	19	26	0	4	4	2	5	7	29	19	48	198	317	515
ANMIN	198	225	423	13	19	32	0	0	0	0	0	0	1	10	11	7	10	17	4	15	19	21	17	38	244	296	540
ANNP	638	784	1422	9	24	33	203	647	850	51	0	51	60	138	198	32	131	163	19	73	92	89	86	175	1101	1883	2984
ANRA	261	312	573	0	0	0	0	0	0	0	0	0	18	12	30	2	5	7	14	16	30	29	26	55	324	371	695
ARNN	105	96	201	6	9	15	0	0	0	0	0	0	3	11	14	1	6	7	2	7	9	8	10	18	125	139	264
<b>Total</b>	<b>3578</b>	<b>4156</b>	<b>7734</b>	<b>325</b>	<b>570</b>	<b>895</b>	<b>288</b>	<b>1219</b>	<b>1507</b>	<b>349</b>	<b>0</b>	<b>349</b>	<b>246</b>	<b>501</b>	<b>747</b>	<b>147</b>	<b>450</b>	<b>597</b>	<b>105</b>	<b>360</b>	<b>465</b>	<b>422</b>	<b>385</b>	<b>807</b>	<b>5460</b>	<b>7641</b>	<b>13101</b>

<b>Total Licenças</b>	<b>13101</b>
<b>Total Praticantes</b>	<b>11232</b>

#### ÁRBITROS

	NP			AA			PA			NS			TOTAIS		
	F	M	Tot.	F	M	Tot.	F	M	Tot.	F	M	Tot.	F	M	Tot.
ANA	20	23	43	1	1	2	0	0	0	9	2	11	30	26	56
ANALEN	13	6	19	1	0	1	2	4	6	4	0	4	20	10	30
ANALG	24	25	49	4	4	8	4	9	13	0	0	0	32	38	70
ANC	73	43	116	1	2	3	1	0	1	0	1	1	75	46	121
ANDL	13	15	28	1	1	2	0	0	0	0	0	0	14	16	30
ANDS	16	19	35	2	9	11	0	0	0	0	0	0	18	28	46
ANIC	18	14	32	0	0	0	0	0	0	0	0	0	18	14	32
ANL	23	17	40	4	6	10	9	24	33	3	2	5	39	49	88
ANMAD	17	11	28	10	8	18	2	0	2	0	0	0	29	19	48
ANMIN	18	15	33	3	2	5	0	0	0	0	0	0	21	17	38
ANNP	51	26	77	5	4	9	21	49	70	12	7	19	89	86	175
ANRA	29	26	55	0	0	0	0	0	0	0	0	0	29	26	55
ARNN	8	10	18	0	0	0	0	0	0	0	0	0	8	10	18
<b>Total</b>	<b>323</b>	<b>250</b>	<b>573</b>	<b>32</b>	<b>37</b>	<b>69</b>	<b>39</b>	<b>86</b>	<b>125</b>	<b>28</b>	<b>12</b>	<b>40</b>	<b>422</b>	<b>385</b>	<b>807</b>



## N MERO DE PRATICANTES POR CATEGORIA

### Nataç o Pura

	PDD's			CAD-B			CAD-A			INF-B			INF-A			JUV			JUV B			JUV A			JUN			SEN			TOTAIS		
	F	M	Tot.	F	M	Tot.	F	M	Tot.	F	M	Tot.	F	M	Tot.	F	M	Tot.	F	M	Tot.	F	M	Tot.	F	M	Tot.	F	M	Tot.	F	M	Tot.
ANA	33	20	53	162	208	370	48	38	86	39	32	71	43	24	67	27	27	29	83	50	43	93	24	22	46	426	443	869					
ANALEN	1	0	1	43	39	82	21	11	32	11	18	29	11	11	22	18	7	12	37	15	8	23	3	7	10	123	113	236					
ANALG	1	1	2	57	94	151	38	35	73	34	33	67	32	30	62	31	30	16	77	41	21	62	13	14	27	247	274	521					
ANC	2	4	6	92	105	197	28	25	53	42	30	72	22	26	48	18	12	16	46	25	18	43	11	11	22	240	247	487					
ANDL	1	2	3	84	118	202	32	31	63	18	26	44	19	33	52	22	16	14	52	15	18	33	10	13	23	201	271	472					
ANDS	9	10	19	108	142	250	30	39	69	31	26	57	19	22	41	22	22	22	66	35	28	63	23	39	62	277	350	627					
ANIC	3	1	4	32	59	91	23	13	36	20	11	31	19	18	37	16	19	9	44	19	14	33	6	7	13	138	151	289					
ANL	3	3	6	169	197	366	91	64	155	65	98	163	71	54	125	50	57	52	159	72	47	119	56	75	131	577	647	1224					
ANMAD	2	6	8	53	82	135	20	24	44	16	20	36	13	18	31	13	18	19	50	16	15	31	14	41	55	147	243	390					
ANMIN	2	5	7	74	89	163	34	30	64	21	19	40	9	22	31	23	22	9	54	19	21	40	16	8	24	198	225	423					
ANNP	46	37	83	264	348	612	68	67	135	53	70	123	54	67	121	44	60	35	139	59	45	104	50	55	105	638	784	1422					
ANRA	17	20	37	94	141	235	17	32	49	33	26	59	28	21	49	25	23	8	56	21	22	43	26	19	45	261	312	573					
ARNN	3	3	6	25	40	65	19	14	33	16	4	20	10	7	17	7	6	3	16	7	2	9	18	17	35	105	96	201					
Total	123	112	235	1257	1662	2919	469	423	892	399	413	812	350	353	703	316	319	244	879	394	302	696	270	328	598	3578	4156	7734					

### Polo Aqu tico

	PDD's			CAD-B			CAD-A			INF			JUV			JUN			SEN			TOTAIS						
	F	M	Tot.	F	M	Tot.	F	M	Tot.	F	M	Tot.	F	M	Tot.	F	M	Tot.	F	M	Tot.	F	M	Tot.				
ANA	0	0	0	0	1	1	0	4	4	0	3	3	0	2	2	0	4	4	0	16	16	0	30	30				
ANALEN	1	10	11	2	9	11	1	15	16	0	11	11	0	11	11	0	7	7	0	6	6	4	69	73				
ANALG	0	1	1	0	4	4	0	13	13	0	24	24	0	11	11	1	2	3	0	24	24	1	79	80				
ANC	0	5	5	0	10	10	0	3	3	0	3	3	0	11	11	0	6	6	0	28	28	0	66	66				
ANDL	0	0	0	0	0	0	0	0	0	0	0	0	0	0	0	0	0	0	0	0	0	0	0	0	0	0	0	0
ANDS	0	4	4	3	6	9	15	7	22	1	5	6	0	0	0	0	0	0	0	12	12	19	34	53				
ANIC	0	0	0	0	0	0	0	0	0	0	0	0	0	0	0	0	0	0	0	0	0	0	0	0	0	0	0	0
ANL	1	8	9	7	30	37	5	43	48	7	36	43	7	36	43	10	29	39	22	107	129	59	289	348				
ANMAD	0	4	4	2	1	3	0	0	0	0	0	0	0	0	0	0	0	0	0	0	0	2	5	7				
ANMIN	0	0	0	0	0	0	0	0	0	0	0	0	0	0	0	0	0	0	0	0	0	0	0	0	0	0	0	0
ANNP	24	53	77	26	67	93	27	112	139	35	128	163	31	94	125	11	54	65	49	139	188	203	647	850				
ANRA	0	0	0	0	0	0	0	0	0	0	0	0	0	0	0	0	0	0	0	0	0	0	0	0	0	0	0	0
ARNN	0	0	0	0	0	0	0	0	0	0	0	0	0	0	0	0	0	0	0	0	0	0	0	0	0	0	0	0
Total	26	85	111	40	128	168	48	197	245	43	210	253	38	165	203	22	102	124	71	332	403	288	1219	1507				



## Águas Abertas

	INF A		JUV		JUV B	JUV A	JUN			SEN			TOTAIS		
	M	Tot.	F	M	M	Tot.	F	M	Tot.	F	M	Tot.	F	M	Tot.
ANA	0	0	4	1	4	9	3	1	4	1	3	4	8	9	17
ANALEN	13	13	9	9	9	27	7	10	17	2	19	21	18	60	78
ANALG	27	27	22	33	18	73	32	23	55	6	11	17	60	112	172
ANC	5	5	11	3	8	22	14	7	21	4	8	12	29	31	60
ANDL	2	2	3	2	1	6	5	6	11	0	3	3	8	14	22
ANDS	6	6	8	6	13	27	12	10	22	13	24	37	33	59	92
ANIC	2	2	1	1	3	5	3	0	3	2	1	3	6	7	13
ANL	34	34	30	38	37	105	47	33	80	51	62	113	128	204	332
ANMAD	4	4	5	5	5	15	2	2	4	0	6	6	7	22	29
ANMIN	4	4	6	8	2	16	2	2	4	5	3	8	13	19	32
ANNP	1	1	0	2	6	8	2	3	5	7	12	19	9	24	33
ANRA	0	0	0	0	0	0	0	0	0	0	0	0	0	0	0
ARNN	1	1	2	2	1	5	1	0	1	3	5	8	6	9	15
<b>Total</b>	<b>99</b>	<b>99</b>	<b>101</b>	<b>110</b>	<b>107</b>	<b>318</b>	<b>130</b>	<b>97</b>	<b>227</b>	<b>94</b>	<b>157</b>	<b>251</b>	<b>325</b>	<b>570</b>	<b>895</b>

## Natação Sincronizada

	PDD's			INF			JUV			JUN			SEN			TOTAIS		
	F	M	Tot.	F	M	Tot.	F	M	Tot.	F	M	Tot.	F	M	Tot.	F	M	Tot.
ANA	0	0	0	22	0	22	25	0	25	12	0	12	7	0	7	66	0	66
ANALEN	0	0	0	24	0	24	20	0	20	7	0	7	3	0	3	54	0	54
ANALG	0	0	0	19	0	19	14	0	14	4	0	4	4	0	4	41	0	41
ANC	0	0	0	2	0	2	7	0	7	4	0	4	1	0	1	14	0	14
ANDL	0	0	0	6	0	6	8	0	8	6	0	6	1	0	1	21	0	21
ANDS	0	0	0	17	0	17	28	0	28	4	0	4	2	0	2	51	0	51
ANIC	0	0	0	0	0	0	0	0	0	0	0	0	0	0	0	0	0	0
ANL	0	0	0	12	0	12	16	0	16	7	0	7	12	0	12	47	0	47
ANMAD	0	0	0	3	0	3	1	0	1	0	0	0	0	0	0	4	0	4
ANMIN	0	0	0	0	0	0	0	0	0	0	0	0	0	0	0	0	0	0
ANNP	0	0	0	20	0	20	17	0	17	12	0	12	2	0	2	51	0	51
ANRA	0	0	0	0	0	0	0	0	0	0	0	0	0	0	0	0	0	0
ARNN	0	0	0	0	0	0	0	0	0	0	0	0	0	0	0	0	0	0
<b>Total</b>	<b>0</b>	<b>0</b>	<b>0</b>	<b>125</b>	<b>0</b>	<b>125</b>	<b>136</b>	<b>0</b>	<b>136</b>	<b>56</b>	<b>0</b>	<b>56</b>	<b>32</b>	<b>0</b>	<b>32</b>	<b>349</b>	<b>0</b>	<b>349</b>

## Masters

	TOTAIS		
	F	M	Tot.
ANA	17	34	51
ANALEN	1	2	3
ANALG	17	30	47
ANC	35	38	73
ANDL	6	19	25
ANDS	1	15	16
ANIC	2	4	6
ANL	78	169	247
ANMAD	7	19	26
ANMIN	1	10	11
ANNP	60	138	198
ANRA	18	12	30
ARNN	3	11	14
<b>Total</b>	<b>246</b>	<b>501</b>	<b>747</b>



## ANA - ASSOCIAÇÃO DE NATAÇÃO DE AVEIRO

### LICENCIAMENTOS DE ARBITRAGEM

	NP			AA			PA			NS			TOTAIS		
	F	M	Tot.	F	M	Tot.	F	M	Tot.	F	M	Tot.	F	M	Tot.
ANA	20	23	43	1	1	2	0	0	0	9	2	11	30	26	56

### NÚMERO DE LICENÇAS POR CLUBE

	NP			AA			PA			NS			MAST			DIR			TÉC			TOTAIS		
	F	M	Tot.	F	M	Tot.	F	M	Tot.	F	M	Tot.	F	M	Tot.	F	M	Tot.	F	M	Tot.	F	M	Tot.
ACADES	18	14	32	0	0	0	0	0	0	0	0	0	0	0	0	1	1	0	2	2	18	17	35	
ACRCTV	11	4	15	0	0	0	0	0	0	0	0	0	0	0	0	0	0	0	1	1	11	5	16	
AEFDT	15	13	28	0	0	0	0	0	0	0	0	0	0	0	0	0	0	0	0	0	15	13	28	
AEJ	28	30	58	0	0	0	0	0	0	0	0	0	0	0	1	1	2	0	3	3	29	34	63	
AVFC	26	54	80	1	0	1	0	0	0	0	0	1	0	1	2	1	3	1	2	3	31	57	88	
CACRCCD	16	11	27	0	0	0	0	0	0	0	0	0	0	0	0	0	0	0	1	1	16	12	28	
CAPGE	21	15	36	0	0	0	0	0	0	0	0	0	0	0	0	1	1	0	1	1	21	17	38	
CDCA	17	21	38	0	0	0	0	0	0	0	0	1	0	1	0	2	2	0	0	0	18	23	41	
CDE	31	22	53	0	0	0	0	0	0	0	0	0	0	0	1	2	3	1	1	2	33	25	58	
CDF	28	53	81	0	1	1	0	0	0	0	0	3	8	11	2	0	2	0	2	2	33	64	97	
CGA	54	52	106	5	7	12	0	0	0	0	0	8	22	30	1	5	6	1	5	6	69	91	160	
CJSA	7	8	15	0	0	0	0	0	0	0	0	0	0	0	0	0	0	0	0	0	7	8	15	
CN	2	0	2	0	0	0	0	0	0	0	0	0	0	0	0	0	0	0	0	0	2	0	2	
CNVA	30	24	54	0	0	0	0	0	0	0	0	0	0	0	0	3	3	0	1	1	30	28	58	
FSPS	7	7	14	0	0	0	0	0	0	0	0	0	0	0	0	1	1	0	1	1	7	9	16	
GACNS	0	0	0	0	0	0	0	0	0	14	0	14	0	0	0	1	0	1	1	0	16	0	16	
IND	0	0	0	0	0	0	0	0	0	11	0	11	0	0	0	0	0	0	0	0	11	0	11	
OSCN	0	0	0	0	0	0	0	0	0	27	0	27	0	0	0	3	0	3	2	0	32	0	32	
SAA	33	14	47	2	1	3	0	0	0	0	0	0	0	0	0	1	1	0	0	0	35	16	51	
SCA	50	51	101	0	0	0	0	0	0	0	0	4	4	8	1	1	2	0	0	0	55	56	111	
SCE	32	50	82	0	0	0	0	30	30	14	0	14	0	0	0	1	11	12	2	2	49	93	142	
<b>Total</b>	<b>426</b>	<b>443</b>	<b>869</b>	<b>8</b>	<b>9</b>	<b>17</b>	<b>0</b>	<b>30</b>	<b>30</b>	<b>66</b>	<b>0</b>	<b>66</b>	<b>17</b>	<b>34</b>	<b>51</b>	<b>13</b>	<b>30</b>	<b>43</b>	<b>8</b>	<b>22</b>	<b>30</b>	<b>538</b>	<b>568</b>	<b>1106</b>



## NÚMERO DE PRATICANTES POR CATEGORIA

### Natação Pura

	PDD'S			CAD-B			CAD-A			INF-B			INF-A			JUV			JUV B			JUV A			JUN			SEN			TOTAIS		
	F	M	Tot.	F	M	Tot.	F	M	Tot.	F	M	Tot.	F	M	Tot.	F	M	Tot.	F	M	Tot.	F	M	Tot.	F	M	Tot.	F	M	Tot.	F	M	Tot.
ACADES	0	0	0	7	8	15	5	3	8	2	0	2	1	1	2	0	1	0	1	2	1	3	1	0	1	18	14	32					
ACRCTV	0	0	0	3	3	6	0	0	0	1	0	1	2	0	2	0	0	0	0	5	1	6	0	0	0	11	4	15					
AEFDT	0	0	0	3	6	9	4	0	4	2	0	2	1	1	2	0	2	2	4	5	1	6	0	1	1	15	13	28					
AEJ	0	0	0	6	12	18	3	5	8	3	2	5	1	2	3	7	2	2	11	4	5	9	4	0	4	28	30	58					
AVFC	1	3	4	12	22	34	2	5	7	0	5	5	3	3	6	2	6	4	12	3	2	5	3	4	7	26	54	80					
CACRCCD	2	0	2	7	5	12	1	3	4	1	2	3	1	0	1	2	1	0	3	2	0	2	0	0	0	16	11	27					
CAPGE	0	0	0	4	6	10	3	2	5	2	0	2	2	1	3	2	1	2	5	8	3	11	0	0	0	21	15	36					
CDCA	0	0	0	4	4	8	3	3	6	0	3	3	3	0	3	2	2	2	6	5	7	12	0	0	0	17	21	38					
CDE	2	0	2	5	11	16	4	2	6	4	1	5	6	1	7	0	1	1	2	2	2	4	8	3	11	31	22	53					
CDF	0	0	0	10	24	34	4	5	9	1	2	3	6	1	7	2	5	5	12	4	8	12	1	3	4	28	53	81					
CGA	4	1	5	34	34	68	6	2	8	2	5	7	2	1	3	2	1	3	6	3	2	5	1	3	4	54	52	106					
CJSA	0	0	0	0	0	0	0	0	0	5	1	6	2	1	3	0	1	4	5	0	1	1	0	0	0	7	8	15					
CN	0	0	0	0	0	0	0	0	0	0	0	0	0	0	0	0	0	0	0	0	0	0	2	0	2	2	0	2					
CNVA	8	2	10	13	13	26	2	1	3	3	0	3	2	2	4	2	0	1	3	0	3	3	0	2	2	30	24	54					
FSPS	0	0	0	0	0	0	1	0	1	1	3	4	2	1	3	2	1	0	3	1	2	3	0	0	0	7	7	14					
SAA	1	0	1	16	7	23	6	1	7	4	3	7	3	1	4	2	0	2	4	1	0	1	0	0	0	33	14	47					
SCA	10	7	17	25	28	53	3	3	6	5	1	6	2	4	6	2	1	1	4	2	4	6	1	2	3	50	51	101					
SCE	5	7	12	13	25	38	1	3	4	3	4	7	4	4	8	0	2	0	2	3	1	4	3	4	7	32	50	82					
Total	33	20	53	162	208	370	48	38	86	39	32	71	43	24	67	27	27	29	83	50	43	93	24	22	46	426	443	869					

### Pólo Aquático

	PDD'S			CAD-B			CAD-A			INF			JUV			JUN			SEN			TOTAIS		
	F	M	Tot.	F	M	Tot.	F	M	Tot.	F	M	Tot.	F	M	Tot.	F	M	Tot.	F	M	Tot.	F	M	Tot.
SCE	0	0	0	0	1	1	0	4	4	0	3	3	0	2	2	0	4	4	0	16	16	0	30	30
Total	0	0	0	0	1	1	0	4	4	0	3	3	0	2	2	0	4	4	0	16	16	0	30	30

### Águas Abertas

	INF A		JUV		JUV B		JUV A		JUN			SEN			TOTAIS		
	M	Tot.	F	M	M	Tot.	F	M	Tot.	F	M	Tot.	F	M	Tot.		
AVFC	0	0	0	0	0	0	0	0	0	1	0	1	1	0	1		
CDF	0	0	0	0	0	0	0	0	0	0	1	1	0	1	1		
CGA	0	0	2	0	3	5	3	1	4	0	2	2	5	6	11		
SAA	0	0	2	0	1	3	0	0	0	0	0	0	2	1	3		
Total	0	0	4	0	4	8	3	1	4	1	3	4	8	8	16		



## Nataçao Sincronizada

	INF			JUV			JUN			SEN			TOTAIS		
	F	M	Tot.	F	M	Tot.	F	M	Tot.	F	M	Tot.	F	M	Tot.
GACNS	3	0	3	7	0	7	4	0	4	0	0	0	14	0	14
IND	3	0	3	5	0	5	3	0	3	0	0	0	11	0	11
OSCN	10	0	10	9	0	9	3	0	3	5	0	5	27	0	27
SCE	6	0	6	4	0	4	2	0	2	2	0	2	14	0	14
<b>Total</b>	<b>22</b>	<b>0</b>	<b>22</b>	<b>25</b>	<b>0</b>	<b>25</b>	<b>12</b>	<b>0</b>	<b>12</b>	<b>7</b>	<b>0</b>	<b>7</b>	<b>66</b>	<b>0</b>	<b>66</b>

## Masters

	TOTAIS		
	F	M	Tot.
AVFC	1	0	1
CDCA	1	0	1
CDF	3	8	11
CGA	8	22	30
SCA	4	4	8
<b>Total</b>	<b>17</b>	<b>34</b>	<b>51</b>



## ANALEN - ASSOCIAÇÃO DE NATAÇÃO DO ALENTEJO

### LICENCIAMENTOS DE ARBITRAGEM

	NP			AA			PA			NS			TOTAIS		
	F	M	Tot.	F	M	Tot.	F	M	Tot.	F	M	Tot.	F	M	Tot.
ANALEN	13	6	19	1	0	1	2	4	6	4	0	4	20	10	30

### NÚMERO DE LICENÇAS POR CLUBE

	NP			AA			PA			NS			MAST			DIR			TÉC			TOTAIS		
	F	M	Tot.	F	M	Tot.	F	M	Tot.	F	M	Tot.	F	M	Tot.	F	M	Tot.	F	M	Tot.	F	M	Tot.
ACMN	8	12	20	4	10	14	0	0	0	0	0	0	0	1	1	0	1	1	0	1	1	12	25	37
ACRZA	16	7	23	0	0	0	0	0	0	0	0	0	0	0	0	0	0	0	0	1	1	16	8	24
AMINATA	28	36	64	6	37	43	0	39	39	54	0	54	0	0	0	4	7	11	2	7	9	94	126	220
ANSGSR	3	2	5	0	0	0	0	0	0	0	0	0	0	0	0	0	0	0	0	0	0	3	2	5
CANRM	0	0	0	0	0	0	4	30	34	0	0	0	0	0	0	0	0	0	0	0	0	4	30	34
CDAV	7	1	8	0	0	0	0	0	0	0	0	0	0	0	0	1	1	2	0	1	1	8	3	11
CFE	13	14	27	5	5	10	0	0	0	0	0	0	0	0	0	4	4	0	1	1	18	24	42	
CRIRA	16	12	28	0	0	0	0	0	0	0	0	0	0	0	0	0	0	0	1	1	16	13	29	
GDB	0	0	0	0	0	0	0	0	0	0	0	0	0	0	0	0	0	0	2	2	0	2	2	2
GDRTCM	10	11	21	0	0	0	0	0	0	0	0	0	0	0	0	2	4	6	0	1	1	12	16	28
GSC	13	4	17	3	1	4	0	0	0	0	0	0	0	0	0	1	1	2	0	1	1	17	7	24
IND	0	0	0	0	0	0	0	0	0	0	0	0	1	0	1	0	0	0	0	0	0	1	0	1
KCNTA	0	7	7	0	7	7	0	0	0	0	0	0	0	1	1	0	3	3	0	1	1	0	19	19
NDCO	9	7	16	0	0	0	0	0	0	0	0	0	0	0	0	0	0	0	0	0	0	9	7	16
Total	123	113	236	18	60	78	4	69	73	54	0	54	1	2	3	8	21	29	2	17	19	210	282	492

### NÚMERO DE PRATICANTES POR CATEGORIA

#### Natação Pura

	PDD'S			CAD-B			CAD-A			INF-B			INF-A			JUV	JUV B	JUV A	JUN			SEN			TOTAIS			
	F	M	Tot.	F	M	Tot.	F	M	Tot.	F	M	Tot.	F	M	Tot.	F	M	Tot.	F	M	Tot.	F	M	Tot.	F	M	Tot.	
ACMN	0	0	0	0	0	0	1	0	1	2	3	5	1	1	2	2	2	1	5	2	3	5	0	2	2	8	12	20
ACRZA	0	0	0	10	5	15	2	0	2	2	1	3	1	1	2	1	0	0	1	0	0	0	0	0	16	7	23	
AMINATA	0	0	0	11	14	25	8	7	15	1	6	7	1	2	3	5	3	1	9	2	1	3	0	2	2	28	36	64
ANSGSR	0	0	0	0	0	0	1	0	1	1	0	1	0	1	1	1	0	1	2	0	0	0	0	0	3	2	5	
CDAV	0	0	0	0	1	1	1	0	1	0	0	0	3	0	3	3	0	0	3	0	0	0	0	0	7	1	8	
CFE	0	0	0	4	7	11	3	0	3	0	2	2	1	1	2	1	0	4	5	2	0	2	2	0	2	13	14	27
CRIRA	0	0	0	3	4	7	2	1	3	3	2	5	2	3	5	3	0	1	4	2	1	3	1	0	1	16	12	28
GDRTCM	1	0	1	6	6	12	2	1	3	0	2	2	1	0	1	0	1	1	2	0	0	0	0	0	10	11	21	
GSC	0	0	0	7	2	9	1	0	1	1	1	2	1	1	2	1	0	0	1	2	0	2	0	0	13	4	17	
KCNTA	0	0	0	0	0	0	0	0	0	0	0	0	0	1	1	0	1	1	2	0	1	1	0	3	3	0	7	7
NDCO	0	0	0	2	0	2	0	2	2	1	1	2	0	0	0	1	0	2	3	5	2	7	0	0	9	7	16	
Total	1	0	1	43	39	82	21	11	32	11	18	29	11	11	22	18	7	12	37	15	8	23	3	7	10	123	113	236





## Pólo Aquático

	PDD'S			CAD-B			CAD-A			INF			JUV			JUN			SEN			TOTAIS		
	F	M	Tot.	F	M	Tot.	F	M	Tot.	F	M	Tot.	F	M	Tot.	F	M	Tot.	F	M	Tot.	F	M	Tot.
AMINATA	0	0	0	0	4	4	0	13	13	0	6	6	0	5	5	0	5	5	0	6	6	0	39	39
CANRM	1	10	11	2	5	7	1	2	3	0	5	5	0	6	6	0	2	2	0	0	0	4	30	34
<b>Total</b>	<b>1</b>	<b>10</b>	<b>11</b>	<b>2</b>	<b>9</b>	<b>11</b>	<b>1</b>	<b>15</b>	<b>16</b>	<b>0</b>	<b>11</b>	<b>11</b>	<b>0</b>	<b>11</b>	<b>11</b>	<b>0</b>	<b>7</b>	<b>7</b>	<b>0</b>	<b>6</b>	<b>6</b>	<b>4</b>	<b>69</b>	<b>73</b>

## Águas Abertas

	INF A		JUV	JUV B	JUV A	Tot.	JUN			SEN			TOTAIS		
	M	Tot.	F	M	M		F	M	Tot.	F	M	Tot.	F	M	Tot.
ACMN	1	1	2	0	1	3	2	3	5	0	3	3	4	8	12
AMINATA	9	9	5	0	3	8	1	6	7	0	13	13	6	31	37
CFE	1	1	1	0	4	5	2	0	2	2	0	2	5	5	10
GSC	1	1	1	0	0	1	2	0	2	0	0	0	3	1	4
KCNTA	1	1	0	0	1	1	0	1	1	0	3	3	0	6	6
<b>Total</b>	<b>13</b>	<b>13</b>	<b>9</b>	<b>0</b>	<b>9</b>	<b>18</b>	<b>7</b>	<b>10</b>	<b>17</b>	<b>2</b>	<b>19</b>	<b>21</b>	<b>18</b>	<b>51</b>	<b>69</b>

## Natação Sincronizada

	INF			JUV			JUN			SEN			TOTAIS		
	F	M	Tot.	F	M	Tot.	F	M	Tot.	F	M	Tot.	F	M	Tot.
AMINATA	24	0	24	20	0	20	7	0	7	3	0	3	54	0	54
<b>Total</b>	<b>24</b>	<b>0</b>	<b>24</b>	<b>20</b>	<b>0</b>	<b>20</b>	<b>7</b>	<b>0</b>	<b>7</b>	<b>3</b>	<b>0</b>	<b>3</b>	<b>54</b>	<b>0</b>	<b>54</b>

## Masters

	TOTAIS		
	F	M	Tot.
ACMN	0	1	1
IND	1	0	1
KCNTA	0	1	1
<b>Total</b>	<b>1</b>	<b>2</b>	<b>3</b>



## ANALG - ASSOCIAÇÃO DE NATAÇÃO DO ALGARVE

### LICENCIAMENTOS DE ARBITRAGEM

	NP			AA			PA			NS			TOTAIS		
	F	M	Tot.	F	M	Tot.	F	M	Tot.	F	M	Tot.	F	M	Tot.
ANALG	24	25	49	4	4	8	4	9	13	0	0	0	32	38	70

### NÚMERO DE LICENÇAS POR CLUBE

	NP			AA			PA			NS			MAST			DIR			TÉC			TOTAIS		
	F	M	Tot.	F	M	Tot.	F	M	Tot.	F	M	Tot.	F	M	Tot.	F	M	Tot.	F	M	Tot.	F	M	Tot.
ACDCBR	2	0	2	0	0	0	0	0	0	0	0	0	0	0	0	1	0	1	1	0	1	4	0	4
ADMTG	0	0	0	0	0	0	0	0	0	17	0	17	0	0	0	0	0	0	0	0	0	17	0	17
CCDCML	12	16	28	6	4	10	0	0	0	0	0	0	2	5	7	0	1	1	0	2	2	20	28	48
CFOA	25	17	42	8	8	16	0	14	14	1	0	1	0	1	1	0	1	1	0	2	2	34	43	77
CNBE	22	16	38	3	0	3	0	0	0	0	0	0	1	0	1	1	4	5	0	3	3	27	23	50
CNFA	25	25	50	5	5	10	0	0	0	0	0	0	1	2	3	0	0	0	1	1	2	32	33	65
CNGUA	11	19	30	0	1	1	0	0	0	0	0	0	0	0	0	0	0	0	0	1	1	11	21	32
CNOL	19	18	37	0	6	6	0	0	0	0	0	0	0	0	0	2	1	3	1	1	2	22	26	48
IDC	16	29	45	5	12	17	0	0	0	0	0	0	0	0	0	4	2	6	0	1	1	25	44	69
IND	0	0	0	0	0	0	0	0	0	0	0	0	0	2	2	0	0	0	0	0	0	0	2	2
LAC	13	14	27	5	15	20	0	14	14	0	0	0	0	0	0	2	2	4	0	3	3	20	48	68
LDC	42	50	92	13	18	31	0	0	0	0	0	0	1	0	1	0	4	4	0	4	4	56	76	132
O2ADCP	0	2	2	0	1	1	0	0	0	0	0	0	3	8	11	0	1	1	0	1	1	3	13	16
PORTIN	36	49	85	14	40	54	0	43	43	23	0	23	9	12	21	1	5	6	2	6	8	85	155	240
TNC	24	19	43	1	2	3	1	8	9	0	0	0	0	0	0	0	7	7	1	2	3	27	38	65
Total	247	274	521	60	112	172	1	79	80	41	0	41	17	30	47	11	28	39	6	27	33	383	550	933

### NÚMERO DE PRATICANTES POR CATEGORIA

#### Natação Pura

	PDD'S			CAD-B			CAD-A			INF-B			INF-A			JUV	JUV B	JUV A	JUN			SEN			TOTAIS			
	F	M	Tot.	F	M	Tot.	F	M	Tot.	F	M	Tot.	F	M	Tot.	F	M	M	Tot.	F	M	Tot.	F	M	Tot.			
ACDCBR	0	0	0	0	0	0	0	0	0	2	0	2	0	0	0	0	0	0	0	0	0	0	2	0	2			
CCDCML	0	0	0	3	7	10	1	3	4	0	1	1	2	1	3	2	3	0	5	4	0	4	0	1	1	12	16	28
CFOA	0	0	0	3	6	9	3	0	3	4	0	4	5	4	9	1	2	2	5	7	2	9	2	1	3	25	17	42
CNBE	0	0	0	2	0	2	2	2	4	2	4	6	3	3	6	6	4	1	11	6	2	8	1	0	1	22	16	38
CNFA	0	1	1	8	12	20	2	4	6	7	3	10	1	1	2	4	2	0	6	1	1	2	2	1	3	25	25	50
CNGUA	0	0	0	5	7	12	3	2	5	0	3	3	1	2	3	0	1	1	2	1	0	1	1	3	4	11	19	30
CNOL	1	0	1	4	6	10	1	0	1	4	4	8	3	2	5	2	1	4	7	2	1	3	2	0	2	19	18	37
IDC	0	0	0	3	8	11	4	4	8	3	4	7	1	3	4	2	2	2	6	3	5	8	0	1	1	16	29	45
LAC	0	0	0	0	0	0	1	4	5	3	4	7	4	2	6	0	3	1	4	4	0	4	1	0	1	13	14	27
LDC	0	0	0	9	16	25	7	13	20	5	3	8	7	4	11	5	8	2	15	7	3	10	2	1	3	42	50	92



	PDD'S			CAD-B			CAD-A			INF-B			INF-A			JUV			JUV B			JUV A			JUN			SEN			TOTAIS		
	F	M	Tot.	F	M	Tot.	F	M	Tot.	F	M	Tot.	F	M	Tot.	F	M	Tot.	F	M	Tot.	F	M	Tot.	F	M	Tot.	F	M	Tot.	F	M	Tot.
O2ADCP	0	0	0	0	0	0	0	0	0	0	0	0	0	0	0	0	0	0	0	0	0	0	0	2	2	0	2	2					
PORTIN	0	0	0	10	19	29	9	3	12	1	7	8	2	5	7	8	4	3	15	5	6	11	1	2	3	36	49	85					
TNC	0	0	0	10	13	23	5	0	5	3	0	3	3	3	6	1	0	0	1	1	1	2	1	2	3	24	19	43					
<b>Total</b>	<b>1</b>	<b>1</b>	<b>2</b>	<b>57</b>	<b>94</b>	<b>151</b>	<b>38</b>	<b>35</b>	<b>73</b>	<b>34</b>	<b>33</b>	<b>67</b>	<b>32</b>	<b>30</b>	<b>62</b>	<b>31</b>	<b>30</b>	<b>16</b>	<b>77</b>	<b>41</b>	<b>21</b>	<b>62</b>	<b>13</b>	<b>14</b>	<b>27</b>	<b>247</b>	<b>274</b>	<b>521</b>					

## Pólo Aquático

	PDD'S			CAD-B			CAD-A			INF			JUV			JUN			SEN			TOTAIS								
	F	M	Tot.	F	M	Tot.	F	M	Tot.	F	M	Tot.	F	M	Tot.	F	M	Tot.	F	M	Tot.	F	M	Tot.						
CFOA	0	0	0	0	0	0	0	0	0	0	0	0	2	2	0	2	2	0	10	10	0	14	14							
LAC	0	0	0	0	1	1	0	3	3	0	10	10	0	0	0	0	0	0	0	0	0	0	14	14						
PORTIN	0	0	0	0	2	2	0	9	9	0	12	12	0	9	9	0	0	0	11	11	0	43	43							
TNC	0	1	1	0	1	1	0	1	1	0	2	2	0	0	0	1	0	1	0	3	3	1	8	9						
<b>Total</b>	<b>0</b>	<b>1</b>	<b>1</b>	<b>0</b>	<b>4</b>	<b>4</b>	<b>0</b>	<b>13</b>	<b>13</b>	<b>0</b>	<b>24</b>	<b>24</b>	<b>0</b>	<b>11</b>	<b>11</b>	<b>1</b>	<b>2</b>	<b>3</b>	<b>0</b>	<b>24</b>	<b>24</b>	<b>1</b>	<b>79</b>	<b>80</b>						

## Águas Abertas

	INF A		JUV		JUV B		JUV A		JUN			SEN			TOTAIS																
	M	Tot.	F	M	M	Tot.	F	M	Tot.	F	M	Tot.	F	M	Tot.	F	M	Tot.													
CCDCML	1	1	2	0	0	2	4	0	4	0	0	0	6	1	7																
CFOA	2	2	1	0	2	3	5	2	7	2	1	3	8	7	15																
CNBE	0	0	0	0	0	0	3	0	3	0	0	0	3	0	3																
CNFA	0	0	3	0	0	3	1	1	2	1	2	3	5	3	8																
CNGUA	0	0	0	0	0	0	0	0	0	0	1	1	0	1	1																
CNOL	1	1	0	0	3	3	0	1	1	0	0	0	0	5	5																
IDC	3	3	2	0	1	3	3	5	8	0	1	1	5	10	15																
LAC	4	4	0	0	3	3	4	0	4	1	0	1	5	7	12																
LDC	4	4	5	0	2	7	7	3	10	1	1	2	13	10	23																
O2ADCP	0	0	0	0	0	0	0	0	0	0	1	1	0	1	1																
PORTIN	10	10	8	0	7	15	5	11	16	1	4	5	14	32	46																
TNC	2	2	1	0	0	1	0	0	0	0	0	0	1	2	3																
<b>Total</b>	<b>27</b>	<b>27</b>	<b>22</b>	<b>0</b>	<b>18</b>	<b>40</b>	<b>32</b>	<b>23</b>	<b>55</b>	<b>6</b>	<b>11</b>	<b>17</b>	<b>60</b>	<b>79</b>	<b>139</b>																



## Natação Sincronizada

	INF			JUV			JUN			SEN			TOTAIS		
	F	M	Tot.	F	M	Tot.	F	M	Tot.	F	M	Tot.	F	M	Tot.
ADMTG	9	0	9	5	0	5	1	0	1	2	0	2	17	0	17
CFOA	1	0	1	0	0	0	0	0	0	0	0	0	1	0	1
PORTIN	9	0	9	9	0	9	3	0	3	2	0	2	23	0	23
<b>Total</b>	<b>19</b>	<b>0</b>	<b>19</b>	<b>14</b>	<b>0</b>	<b>14</b>	<b>4</b>	<b>0</b>	<b>4</b>	<b>4</b>	<b>0</b>	<b>4</b>	<b>41</b>	<b>0</b>	<b>41</b>

## Masters

	TOTAIS		
	F	M	Tot.
CCDCML	2	5	7
CFOA	0	1	1
CNBE	1	0	1
CNFA	1	2	3
IND	0	2	2
LDC	1	0	1
O2ADCP	3	8	11
PORTIN	9	12	21
<b>Total</b>	<b>17</b>	<b>30</b>	<b>47</b>



## ANC - ASSOCIAÇÃO DE NATAÇÃO DE COIMBRA

### LICENCIAMENTOS DE ARBITRAGEM

	NP			AA			PA			NS			TOTAIS		
	F	M	Tot.	F	M	Tot.	F	M	Tot.	F	M	Tot.	F	M	Tot.
ANC	73	43	116	1	2	3	1	0	1	0	1	1	75	46	121

### NÚMERO DE LICENÇAS POR CLUBE

	NP			AA			PA			NS			MAST			DIR			TÉC			TOTAIS		
	F	M	Tot.	F	M	Tot.	F	M	Tot.	F	M	Tot.	F	M	Tot.	F	M	Tot.	F	M	Tot.	F	M	Tot.
AAC	38	50	88	1	2	3	0	21	21	0	0	0	26	27	53	0	7	7	0	5	5	65	112	177
ASSSCC	17	34	51	1	6	7	0	0	0	0	0	0	0	0	0	2	1	3	0	4	4	20	45	65
CAC	13	9	22	0	0	0	0	0	0	9	0	9	0	0	0	1	2	3	1	2	3	24	13	37
CCPOH	2	3	5	0	0	0	0	0	0	0	0	0	0	0	0	1	2	3	0	1	1	3	6	9
CDL	8	4	12	0	0	0	0	0	0	0	0	0	0	0	0	1	4	5	0	1	1	9	9	18
CIM	9	7	16	0	0	0	0	0	0	0	0	0	0	0	0	1	0	1	0	1	1	10	8	18
CNAC	66	62	128	25	17	42	0	45	45	0	0	0	0	0	0	6	9	15	1	7	8	98	140	238
CNMC	25	22	47	2	5	7	0	0	0	0	0	0	2	4	6	3	7	10	0	1	1	32	39	71
CSSJ	0	0	0	0	0	0	0	0	0	0	0	0	0	0	0	0	0	0	0	1	1	0	1	1
FBSC	17	17	34	0	0	0	0	0	0	5	0	5	0	0	0	0	1	1	2	1	3	24	19	43
GCF	19	16	35	0	1	1	0	0	0	0	0	0	7	6	13	1	1	2	0	2	2	27	26	53
GRVM	6	5	11	0	0	0	0	0	0	0	0	0	0	0	0	2	2	3	5	8	9	12	21	21
IND	0	1	1	0	0	0	0	0	0	0	0	0	0	1	1	0	0	0	0	0	0	0	2	2
JFP	13	12	25	0	0	0	0	0	0	0	0	0	0	0	0	0	0	0	0	1	1	13	13	26
UCE	7	5	12	0	0	0	0	0	0	0	0	0	0	0	0	1	0	1	0	1	1	8	6	14
Total	240	247	487	29	31	60	0	66	66	14	0	14	35	38	73	17	36	53	7	33	40	342	451	793

### NÚMERO DE PRATICANTES POR CATEGORIA

#### Natação Pura

	PDD'S			CAD-B			CAD-A			INF-B			INF-A			JUV	JUV B	JUV A	JUN			SEN			TOTAIS			
	F	M	Tot.	F	M	Tot.	F	M	Tot.	F	M	Tot.	F	M	Tot.	F	M	Tot.	F	M	Tot.	F	M	Tot.	F	M	Tot.	
AAC	0	1	1	14	24	38	4	5	9	6	4	10	2	3	5	3	1	6	10	3	5	8	6	1	7	38	50	88
ASSSCC	0	0	0	6	9	15	1	6	7	3	6	9	5	5	10	1	1	2	4	1	4	5	0	1	1	17	34	51
CAC	0	0	0	7	5	12	1	0	1	2	4	6	1	0	1	0	0	0	0	2	0	2	0	0	0	13	9	22
CCPOH	0	0	0	2	2	4	0	0	0	0	1	1	0	0	0	0	0	0	0	0	0	0	0	0	0	2	3	5
CDL	0	0	0	1	1	2	2	1	3	2	1	3	2	1	3	1	0	0	1	0	0	0	0	0	0	8	4	12
CIM	0	0	0	3	4	7	3	0	3	1	0	1	0	1	1	2	2	0	4	0	0	0	0	0	0	9	7	16
CNAC	0	0	0	21	23	44	6	4	10	7	7	14	7	9	16	11	4	4	19	11	5	16	3	6	9	66	62	128
CNMC	0	0	0	12	10	22	5	4	9	5	2	7	1	1	2	0	1	2	3	1	1	2	1	1	2	25	22	47
FBSC	0	3	3	14	12	26	0	0	0	3	0	3	0	1	1	0	1	0	1	0	0	0	0	0	0	17	17	34
GCF	1	0	1	3	4	7	0	1	1	7	4	11	2	2	4	0	1	1	2	5	2	7	1	1	2	19	16	35



	PDD'S			CAD-B			CAD-A			INF-B			INF-A			JUV	JUV B	JUV A		JUN			SEN			TOTAIS				
	F	M	Tot.	F	M	Tot.	F	M	Tot.	F	M	Tot.	F	M	Tot.	F	M	M		Tot.	F	M	Tot.	F	M	Tot.	F	M	Tot.	
GRVM	0	0	0	0	4	4	4	0	4	1	0	1	1	1	2	0	0	0	0	0	0	0	0	0	0	0	0	6	5	11
IND	0	0	0	0	0	0	0	0	0	0	0	0	0	0	0	0	0	1	1	0	0	0	0	0	0	0	0	0	1	1
JFP	1	0	1	5	5	10	1	1	2	3	1	4	1	2	3	0	1	0	1	2	1	3	0	1	1	1	1	13	12	25
UCE	0	0	0	4	2	6	1	3	4	2	0	2	0	0	0	0	0	0	0	0	0	0	0	0	0	0	0	7	5	12
<b>Total</b>	<b>2</b>	<b>4</b>	<b>6</b>	<b>92</b>	<b>105</b>	<b>197</b>	<b>28</b>	<b>25</b>	<b>53</b>	<b>42</b>	<b>30</b>	<b>72</b>	<b>22</b>	<b>26</b>	<b>48</b>	<b>18</b>	<b>12</b>	<b>16</b>	<b>46</b>	<b>25</b>	<b>18</b>	<b>43</b>	<b>11</b>	<b>11</b>	<b>22</b>	<b>240</b>	<b>247</b>	<b>487</b>		

## Pólo Aquático

	PDD'S			CAD-B			CAD-A			INF			JUV			JUN			SEN			TOTAIS		
	F	M	Tot.	F	M	Tot.	F	M	Tot.	F	M	Tot.	F	M	Tot.	F	M	Tot.	F	M	Tot.	F	M	Tot.
AAC	0	0	0	0	0	0	0	0	0	0	2	2	0	3	3	0	2	2	0	14	14	0	21	21
CNAC	0	5	5	0	10	10	0	3	3	0	1	1	0	8	8	0	4	4	0	14	14	0	45	45
<b>Total</b>	<b>0</b>	<b>5</b>	<b>5</b>	<b>0</b>	<b>10</b>	<b>10</b>	<b>0</b>	<b>3</b>	<b>3</b>	<b>0</b>	<b>3</b>	<b>3</b>	<b>0</b>	<b>11</b>	<b>11</b>	<b>0</b>	<b>6</b>	<b>6</b>	<b>0</b>	<b>28</b>	<b>28</b>	<b>0</b>	<b>66</b>	<b>66</b>

## Águas Abertas

	INF A		JUV	JUV B	JUV A		JUN			SEN			TOTAIS		
	M	Tot.	F	M	M		Tot.	F	M	Tot.	F	M	Tot.	F	M
AAC	0	0	0	0	1	1	1	1	2	0	0	0	1	2	3
ASSCC	4	4	0	0	1	1	1	1	2	0	0	0	1	6	7
CNAC	0	0	11	0	4	15	11	4	15	3	7	10	25	15	40
CNMC	1	1	0	0	2	2	1	1	2	1	0	1	2	4	6
GCF	0	0	0	0	0	0	0	0	0	0	1	1	0	1	1
<b>Total</b>	<b>5</b>	<b>5</b>	<b>11</b>	<b>0</b>	<b>8</b>	<b>19</b>	<b>14</b>	<b>7</b>	<b>21</b>	<b>4</b>	<b>8</b>	<b>12</b>	<b>29</b>	<b>28</b>	<b>57</b>

## Natação Sincronizada

	INF			JUV			JUN			SEN			TOTAIS		
	F	M	Tot.	F	M	Tot.	F	M	Tot.	F	M	Tot.	F	M	Tot.
CAC	2	0	2	5	0	5	2	0	2	0	0	0	9	0	9
FBSC	0	0	0	2	0	2	2	0	2	1	0	1	5	0	5
<b>Total</b>	<b>2</b>	<b>0</b>	<b>2</b>	<b>7</b>	<b>0</b>	<b>7</b>	<b>4</b>	<b>0</b>	<b>4</b>	<b>1</b>	<b>0</b>	<b>1</b>	<b>14</b>	<b>0</b>	<b>14</b>

## Masters

	TOTAIS		
	F	M	Tot.
AAC	26	27	53
CNMC	2	4	6
GCF	7	6	13
IND	0	1	1
<b>Total</b>	<b>35</b>	<b>38</b>	<b>73</b>



## ANDL - ASSOCIAÇÃO DE NATAÇÃO DO DISTRITO DE LEIRIA

### LICENCIAMENTOS DE ARBITRAGEM

	NP			AA			PA			NS			TOTAIS		
	F	M	Tot.	F	M	Tot.	F	M	Tot.	F	M	Tot.	F	M	Tot.
ANDL	13	15	28	1	1	2	0	0	0	0	0	0	14	16	30

### NÚMERO DE LICENÇAS POR CLUBE

	NP			AA			PA			NS			MAST			DIR			TÉC			TOTAIS		
	F	M	Tot.	F	M	Tot.	F	M	Tot.	F	M	Tot.	F	M	Tot.	F	M	Tot.	F	M	Tot.	F	M	Tot.
ADBA	32	53	85	0	0	0	0	0	0	21	0	21	1	4	5	2	2	4	3	4	7	59	63	122
ADPM	11	7	18	0	0	0	0	0	0	0	0	0	0	0	0	1	1	2	0	1	1	12	9	21
APEEECA	2	5	7	0	0	0	0	0	0	0	0	0	0	0	0	0	0	0	0	0	0	2	5	7
BSCN	14	15	29	3	1	4	0	0	0	0	0	0	0	0	0	6	2	8	0	2	2	23	20	43
CNAL	16	32	48	0	0	0	0	0	0	0	0	0	0	2	2	0	2	2	1	3	4	17	39	56
CNNZ	24	15	39	3	5	8	0	0	0	0	0	0	0	1	1	1	0	1	0	1	1	28	22	50
CNPE	7	10	17	0	0	0	0	0	0	0	0	0	0	0	0	0	1	1	1	0	1	8	11	19
DNMG	32	39	71	0	0	0	0	0	0	0	0	0	0	0	0	1	4	5	1	4	5	34	47	81
IDV	13	12	25	0	0	0	0	0	0	0	0	0	0	0	0	1	3	4	0	1	1	14	16	30
IND	0	2	2	0	0	0	0	0	0	0	0	0	0	0	0	0	0	0	0	0	0	0	2	2
NDA	9	11	20	0	0	0	0	0	0	0	0	0	0	0	0	1	1	2	1	0	1	11	12	23
NDAP	14	27	41	0	0	0	0	0	0	0	0	0	0	0	0	0	1	1	1	2	3	15	30	45
OC	6	9	15	0	0	0	0	0	0	0	0	0	0	0	0	0	1	1	0	1	1	6	11	17
PIMP	21	34	55	2	8	10	0	0	0	0	0	0	5	12	17	0	3	3	0	3	3	28	60	88
Total	201	271	472	8	14	22	0	0	0	21	0	21	6	19	25	13	21	34	8	22	30	257	347	604

### NÚMERO DE PRATICANTES POR CATEGORIA

#### Natação Pura

	PDD'S			CAD-B			CAD-A			INF-B			INF-A			JUV	JUV B	JUV A	Tot.	JUN			SEN			TOTAIS		
	F	M	Tot.	F	M	Tot.	F	M	Tot.	F	M	Tot.	F	M	Tot.	F	M	Tot.		F	M	Tot.	F	M	Tot.	F	M	Tot.
ADBA	0	0	0	13	23	36	4	5	9	3	6	9	4	5	9	3	1	4	8	1	2	3	4	7	11	32	53	85
ADPM	0	0	0	0	1	1	2	1	3	1	0	1	1	3	4	4	0	1	5	1	1	2	2	0	2	11	7	18
APEEECA	0	0	0	1	2	3	0	1	1	1	2	3	0	0	0	0	0	0	0	0	0	0	0	0	2	5	7	
BSCN	0	0	0	5	7	12	1	0	1	1	2	3	2	1	3	1	1	2	4	3	2	5	1	0	1	14	15	29
CNAL	0	0	0	7	10	17	3	4	7	1	5	6	1	6	7	2	2	1	5	2	3	5	0	1	1	16	32	48
CNNZ	1	1	2	7	7	14	6	2	8	2	0	2	5	1	6	1	2	0	3	2	2	4	0	0	0	24	15	39
CNPE	0	0	0	4	8	12	2	0	2	0	2	2	1	0	1	0	0	0	0	0	0	0	0	0	0	7	10	17
DNMG	0	1	1	14	21	35	8	3	11	3	4	7	2	3	5	3	2	2	7	2	2	4	0	1	1	32	39	71
IDV	0	0	0	6	3	9	3	5	8	2	0	2	0	1	1	2	3	0	5	0	0	0	0	0	0	13	12	25
IND	0	0	0	0	0	0	0	0	0	0	0	0	0	1	1	0	1	0	1	0	0	0	0	0	0	0	2	2
NDA	0	0	0	8	6	14	0	1	1	1	0	1	0	4	4	0	0	0	0	0	0	0	0	0	0	9	11	20



	PDD'S			CAD-B			CAD-A			INF-B			INF-A			JUV	JUV B	JUV A		JUN			SEN			TOTAIS		
	F	M	Tot.	F	M	Tot.	F	M	Tot.	F	M	Tot.	F	M	Tot.	F	M	M		Tot.	F	M	Tot.	F	M	Tot.	F	M
NDAP	0	0	0	4	15	19	2	3	5	0	0	0	1	2	3	3	3	1	7	2	2	4	2	1	3	14	27	41
OC	0	0	0	4	5	9	0	2	2	1	0	1	1	2	3	0	0	0	0	0	0	0	0	0	0	6	9	15
PIMP	0	0	0	11	10	21	1	4	5	2	5	7	1	4	5	3	1	3	7	2	4	6	1	3	4	21	34	55
Total	1	2	3	84	118	202	32	31	63	18	26	44	19	33	52	22	16	14	52	15	18	33	10	13	23	201	271	472

## Pólo Aquático

	MP			CAD-B			CAD-A			INF			JUV			JUN			SEN			TOTAIS						
	F	M	Tot.	F	M	Tot.	F	M	Tot.	F	M	Tot.	F	M	Tot.	F	M	Tot.	F	M	Tot.	F	M	Tot.				
--	-	-	-	-	-	-	-	-	-	-	-	-	-	-	-	-	-	-	-	-	-	-	-	-	-	-	-	-
Total	0	0	0	0	0	0	0	0	0	0	0	0	0	0	0	0	0	0	0	0	0	0	0	0	0	0	0	0

## Águas Abertas

	INF A		JUV	JUV B	JUV A		JUN			SEN			TOTAIS		
	M	Tot.	F	M	M		Tot.	F	M	Tot.	F	M	Tot.	F	M
BSCN	0	0	1	0	0	1	2	1	3	0	0	0	3	1	4
CNNZ	1	1	1	0	0	1	2	2	4	0	0	0	3	3	6
PIMP	1	1	1	0	1	2	1	3	4	0	3	3	2	8	10
Total	2	2	3	0	1	4	5	6	11	0	3	3	8	12	20

## Natação Sincronizada

	INF			JUV			JUN			SEN			TOTAIS		
	F	M	Tot.	F	M	Tot.	F	M	Tot.	F	M	Tot.	F	M	Tot.
ADBA	6	0	6	8	0	8	6	0	6	1	0	1	21	0	21
Total	6	0	6	8	0	8	6	0	6	1	0	1	21	0	21

## Masters

	TOTAIS		
	F	M	Tot.
ADBA	1	4	5
CNAL	0	2	2
CNNZ	0	1	1
PIMP	5	12	17
Total	6	19	25





## ANDS - ASSOCIAÇÃO DE NATAÇÃO DO DISTRITO DE SANTARÉM

### LICENCIAMENTOS DE ARBITRAGEM

	NP			AA			PA			NS			TOTAIS		
	F	M	Tot.	F	M	Tot.	F	M	Tot.	F	M	Tot.	F	M	Tot.
ANDS	16	19	35	2	9	11	0	0	0	0	0	0	18	28	46

### NÚMERO DE LICENÇAS POR CLUBE

	NP			AA			PA			NS			MAST			DIR			TÉC			TOTAIS		
	F	M	Tot.	F	M	Tot.	F	M	Tot.	F	M	Tot.	F	M	Tot.	F	M	Tot.	F	M	Tot.	F	M	Tot.
AVQA	21	23	44	0	0	0	0	0	0	11	0	11	0	0	0	0	3	3	2	1	3	34	27	61
BUZIOS	14	16	30	0	0	0	19	10	29	16	0	16	0	0	0	1	2	3	1	2	3	51	30	81
CCDSM	14	16	30	0	1	1	0	0	0	0	0	0	0	0	1	3	4	0	2	2	15	22	37	
CLAC	28	27	55	0	1	1	0	0	0	13	0	13	0	0	0	1	5	6	5	3	8	47	36	83
CNAB	13	14	27	0	1	1	0	0	0	0	0	0	0	0	1	3	4	0	2	2	14	20	34	
CNCA	7	14	21	3	8	11	0	0	0	0	0	0	0	0	3	0	3	0	1	1	13	23	36	
CNLA	22	29	51	8	13	21	0	0	0	0	0	0	1	9	10	0	7	7	0	3	3	31	61	92
CNRM	7	8	15	0	0	0	0	0	0	0	0	0	0	0	2	0	2	0	0	0	9	8	17	
CNTEJO	11	26	37	4	7	11	0	0	0	0	0	0	0	0	2	2	4	0	1	1	17	36	53	
CNTN	31	44	75	4	9	13	0	24	24	11	0	11	0	2	2	0	8	8	0	4	4	46	91	137
EMN	0	0	0	0	0	0	0	0	0	0	0	0	0	0	0	0	0	0	0	0	0	0	0	0
FCG	18	11	29	0	0	0	0	0	0	0	0	0	0	0	0	2	2	0	3	3	18	16	34	
GDBE	0	8	8	0	0	0	0	0	0	0	0	0	0	0	0	0	0	0	1	1	0	9	9	9
IND	2	1	3	1	0	1	0	0	0	0	0	0	0	0	0	0	0	0	0	0	3	1	4	4
JO	10	19	29	0	0	0	0	0	0	0	0	0	0	0	0	1	1	0	0	0	10	20	30	
MM	0	0	0	0	0	0	0	0	0	0	0	0	0	0	0	0	0	0	0	0	0	0	0	0
NSCG	18	20	38	6	6	12	0	0	0	0	0	0	0	0	0	0	0	0	1	1	24	27	51	
SCALAB	21	24	45	4	7	11	0	0	0	0	0	0	0	0	2	2	4	0	1	1	27	34	61	
SFGP	30	31	61	3	6	9	0	0	0	0	0	0	0	4	4	3	3	6	1	1	2	37	45	82
SFUS	10	19	29	0	0	0	0	0	0	0	0	0	0	0	0	1	1	0	1	1	10	21	31	
Total	277	350	627	33	59	92	19	34	53	51	0	51	1	15	16	0	0	0	0	0	406	527	933	

### NÚMERO DE PRATICANTES POR CATEGORIA

#### Natação Pura

	PDD's			CAD-B			CAD-A			INF-B			INF-A			JUV	JUV B	JUV A	JUN			SEN			TOTAIS			
	F	M	Tot.	F	M	Tot.	F	M	Tot.	F	M	Tot.	F	M	Tot.	F	M	Tot.	F	M	Tot.	F	M	Tot.	F	M	Tot.	
AVQA	1	4	5	7	8	15	2	3	5	1	1	2	1	1	2	1	2	1	4	7	2	9	1	1	2	21	23	44
BUZIOS	0	0	0	3	8	11	6	2	8	1	1	2	0	1	1	1	0	1	2	0	3	3	3	0	3	14	16	30
CCDSM	1	0	1	4	8	12	1	1	2	0	0	0	1	2	3	4	1	1	6	2	2	4	1	1	2	14	16	30
CLAC	1	0	1	12	13	25	1	1	2	6	1	7	1	3	4	2	2	0	4	4	1	5	1	6	7	28	27	55
CNAB	0	0	0	3	6	9	2	0	2	4	1	5	3	3	6	0	1	0	1	1	0	1	0	3	3	13	14	27

	PDD's			CAD-B			CAD-A			INF-B			INF-A			JUV			JUV B			JUV A			JUN			SEN			TOTAIS		
	F	M	Tot.	F	M	Tot.	F	M	Tot.	F	M	Tot.	F	M	Tot.	F	M	Tot.	F	M	Tot.	F	M	Tot.	F	M	Tot.	F	M	Tot.	F	M	Tot.
CNCA	2	0	2	1	3	4	0	1	1	1	1	2	3	0	2	2	2	3	2	7	1	1	2	0	0	0	7	14	21				
CNLA	1	2	3	10	11	21	2	3	5	1	0	1	0	1	1	3	0	2	5	0	1	1	5	9	14	22	29	51					
CNRM	0	0	0	3	3	6	2	0	2	0	1	1	1	1	2	0	0	1	1	1	1	2	0	1	1	7	8	15					
CNTEJO	0	0	0	3	11	14	0	1	1	1	1	2	1	1	2	0	3	2	5	3	2	5	3	5	8	11	26	37					
CNTN	0	0	0	20	24	44	1	2	3	4	5	9	1	1	2	2	1	6	9	3	0	3	0	5	5	31	44	75					
FCG	0	0	0	3	6	9	5	4	9	5	0	5	5	0	5	0	1	0	1	0	0	0	0	0	0	18	11	29					
GDBE	0	0	0	0	0	0	0	1	1	0	2	2	0	0	0	0	1	3	4	0	1	1	0	0	0	0	8	8					
IND	0	0	0	0	0	0	0	0	0	0	0	0	0	0	0	0	0	0	2	0	2	0	1	1	2	1	3						
JO	1	2	3	5	3	8	0	5	5	1	3	4	0	2	2	1	2	0	3	1	2	3	1	0	1	10	19	29					
NSCG	1	2	3	6	4	10	1	4	5	1	2	3	0	3	3	2	1	1	4	4	3	7	3	0	3	18	20	38					
SCALAB	0	0	0	7	10	17	3	4	7	3	0	3	1	1	2	1	1	1	3	4	5	9	2	2	4	21	24	45					
SFGP	1	0	1	19	17	36	2	4	6	1	0	1	4	0	4	1	3	1	5	1	1	2	1	5	6	30	31	61					
SFUS	0	0	0	2	7	9	2	3	5	1	6	7	0	0	0	2	0	0	2	1	3	4	2	0	2	10	19	29					
Total	9	10	19	108	142	250	30	39	69	31	26	57	19	22	41	22	22	22	66	35	28	63	23	39	62	277	350	627					

## Pólo Aquático

	PDD's			CAD-B			CAD-A			INF			JUV			JUN			SEN			TOTAIS		
	F	M	Tot.	F	M	Tot.	F	M	Tot.	F	M	Tot.	F	M	Tot.	F	M	Tot.	F	M	Tot.	F	M	Tot.
BUZIOS	0	4	4	3	5	8	15	0	15	1	0	1	0	0	0	0	0	0	0	1	1	19	10	29
CNTN	0	0	0	0	1	1	0	7	7	0	5	5	0	0	0	0	0	0	0	11	11	0	24	24
Total	0	4	4	3	6	9	15	7	22	1	5	6	0	0	0	0	0	0	0	12	12	19	34	53

## Águas Abertas

	INF A		JUV	JUV B	JUV A	Tot.	JUN			SEN			TOTAIS		
	M	Tot.	F	M	M		F	M	Tot.	F	M	Tot.	F	M	Tot.
CCDSM	0	0	0	0	0	0	0	0	0	0	1	1	0	1	1
CLAC	0	0	0	0	0	0	0	0	0	0	1	1	0	1	1
CNAB	0	0	0	0	0	0	0	0	0	0	1	1	0	1	1
CNCA	2	2	2	0	2	4	1	1	2	0	0	0	3	5	8
CNLA	1	1	3	0	2	5	0	1	1	5	9	14	8	13	21
CNTEJO	0	0	0	0	1	1	2	1	3	2	4	6	4	6	10
CNTN	0	0	1	0	5	6	3	0	3	0	3	3	4	8	12
IND	0	0	0	0	0	0	1	0	1	0	0	0	1	0	1
NSCG	2	2	1	0	1	2	2	3	5	3	0	3	6	6	12
SCALAB	1	1	0	0	1	1	2	3	5	2	2	4	4	7	11
SFGP	0	0	1	0	1	2	1	1	2	1	3	4	3	5	8
Total	6	6	8	0	13	21	12	10	22	13	24	37	33	53	86



## Nataç o Sincronizada

	INF			JUV			JUN			SEN			TOTAIS		
	F	M	Tot.	F	M	Tot.	F	M	Tot.	F	M	Tot.	F	M	Tot.
AVQA	4	0	4	3	0	3	3	0	3	1	0	1	11	0	11
BUZIOS	5	0	5	11	0	11	0	0	0	0	0	0	16	0	16
CLAC	4	0	4	7	0	7	1	0	1	1	0	1	13	0	13
CNTN	4	0	4	7	0	7	0	0	0	0	0	0	11	0	11
<b>Total</b>	<b>17</b>	<b>0</b>	<b>17</b>	<b>28</b>	<b>0</b>	<b>28</b>	<b>4</b>	<b>0</b>	<b>4</b>	<b>2</b>	<b>0</b>	<b>2</b>	<b>51</b>	<b>0</b>	<b>51</b>

## Masters

	TOTAIS		
	F	M	Tot.
CNLA	1	9	10
CNTN	0	2	2
SFGP	0	4	4
<b>Total</b>	<b>1</b>	<b>15</b>	<b>16</b>



## ANIC - ASSOCIAÇÃO DE NATAÇÃO DO INTERIOR CENTRO

### LICENCIAMENTOS DE ARBITRAGEM

	NP			AA			PA			NS			TOTAIS		
	F	M	Tot.	F	M	Tot.	F	M	Tot.	F	M	Tot.	F	M	Tot.
ANIC	18	14	32	0	0	0	0	0	0	0	0	0	18	14	32

### NÚMERO DE LICENÇAS POR CLUBE

	NP			AA			PA			NS			MAST			DIR			TÉC			TOTAIS		
	F	M	Tot.	F	M	Tot.	F	M	Tot.	F	M	Tot.	F	M	Tot.	F	M	Tot.	F	M	Tot.	F	M	Tot.
ABPG	7	6	13	1	1	2	0	0	0	0	0	0	0	1	1	1	2	3	0	2	2	9	12	21
ADLC	5	5	10	0	0	0	0	0	0	0	0	0	0	0	0	0	3	3	0	0	0	5	8	13
ANAR	20	14	34	0	0	0	0	0	0	0	0	0	0	0	0	0	0	0	0	0	0	20	14	34
CCDPCMS	14	13	27	0	0	0	0	0	0	0	0	0	0	0	0	3	3	0	1	1	14	17	31	
CEN	19	33	52	0	0	0	0	0	0	0	0	0	0	0	0	1	1	2	0	2	21	34	55	
CNFU	10	8	18	0	0	0	0	0	0	0	0	0	0	0	0	0	0	0	1	1	10	9	19	
CNG	16	20	36	0	0	0	0	0	0	0	0	0	2	3	5	0	1	1	0	2	2	18	26	44
CNP	6	10	16	0	0	0	0	0	0	0	0	0	0	0	1	3	4	2	0	2	9	13	22	
CPCV	1	4	5	0	0	0	0	0	0	0	0	0	0	0	0	0	0	0	0	0	1	4	5	
DLCG	3	9	12	0	0	0	0	0	0	0	0	0	0	0	0	1	1	0	1	1	3	11	14	
EFC	13	13	26	5	5	10	0	0	0	0	0	0	0	0	0	2	0	2	1	0	1	21	18	39
IND	1	0	1	0	0	0	0	0	0	0	0	0	0	0	0	0	0	0	0	0	1	0	1	
PCC	8	9	17	0	1	1	0	0	0	0	0	0	0	0	0	0	0	0	2	2	8	12	20	
SMEM	15	7	22	0	0	0	0	0	0	0	0	0	0	0	0	0	0	0	0	0	15	7	22	
Total	138	151	289	6	7	13	0	0	0	0	0	0	2	4	6	0	0	0	0	0	155	185	340	

### NÚMERO DE PRATICANTES POR CATEGORIA

#### Natação Pura

	PDD's			CAD-B			CAD-A			INF-B			INF-A			JUV	JUV B	JUV A	Tot.	JUN			SEN			TOTAIS		
	F	M	Tot.	F	M	Tot.	F	M	Tot.	F	M	Tot.	F	M	Tot.	F	M	Tot.		F	M	Tot.	F	M	Tot.	F	M	Tot.
ABPG	0	0	0	2	4	6	1	1	2	2	0	2	1	0	1	0	0	1	1	0	0	0	1	0	1	7	6	13
ADLC	0	0	0	2	4	6	1	0	1	2	0	2	0	1	1	0	0	0	0	0	0	0	0	0	5	5	10	
ANAR	0	0	0	5	4	9	7	3	10	2	1	3	2	3	5	2	1	0	3	2	2	4	0	0	0	20	14	34
CCDPCMS	0	0	0	3	8	11	3	0	3	3	0	3	2	2	4	2	0	2	4	1	1	2	0	0	0	14	13	27
CEN	1	0	1	5	9	14	2	5	7	1	4	5	3	3	6	3	5	2	10	3	3	6	1	2	3	19	33	52
CNFU	0	0	0	4	5	9	2	2	4	1	0	1	2	1	3	1	0	0	1	0	0	0	0	0	0	10	8	18
CNG	0	0	0	4	8	12	1	0	1	4	1	5	1	3	4	2	3	0	5	2	2	4	2	3	5	16	20	36
CNP	0	0	0	0	1	1	0	1	1	0	2	2	3	0	3	3	3	2	8	0	1	1	0	0	0	6	10	16
CPCV	0	1	1	0	2	2	0	0	0	0	0	0	0	0	0	0	0	0	1	1	2	0	0	0	1	4	5	
DLCG	0	0	0	1	6	7	0	0	0	1	1	2	0	0	0	0	1	0	1	1	1	2	0	0	0	3	9	12
EFC	0	0	0	2	4	6	2	1	3	2	2	4	2	2	4	1	2	2	5	3	0	3	1	0	1	13	13	26



	PDD's			CAD-B			CAD-A			INF-B			INF-A			JUV	JUV B	JUV A		JUN			SEN			TOTAIS					
	F	M	Tot.	F	M	Tot.	F	M	Tot.	F	M	Tot.	F	M	Tot.	F	M	M		Tot.	F	M	Tot.	F	M	Tot.	F	M	Tot.		
IND	0	0	0	0	0	0	0	0	0	0	0	0	0	0	0	0	0	0	0	0	0	0	1	0	1	0	0	0	1	0	1
PCC	2	0	2	1	1	2	1	0	1	0	0	0	0	0	0	2	3	0	5	2	3	5	0	2	2	8	9	17			
SMEM	0	0	0	3	3	6	3	0	3	2	0	2	3	3	6	0	1	0	1	3	0	3	1	0	1	15	7	22			
<b>Total</b>	<b>3</b>	<b>1</b>	<b>4</b>	<b>32</b>	<b>59</b>	<b>91</b>	<b>23</b>	<b>13</b>	<b>36</b>	<b>20</b>	<b>11</b>	<b>31</b>	<b>19</b>	<b>18</b>	<b>37</b>	<b>16</b>	<b>19</b>	<b>9</b>	<b>44</b>	<b>19</b>	<b>14</b>	<b>33</b>	<b>6</b>	<b>7</b>	<b>13</b>	<b>138</b>	<b>151</b>	<b>289</b>			

## Pólo Aquático

	MP			CAD-B			CAD-A			INF			JUV			JUN			SEN			TOTAIS					
	F	M	Tot.	F	M	Tot.	F	M	Tot.	F	M	Tot.	F	M	Tot.	F	M	Tot.	F	M	Tot.	F	M	Tot.			
-	-	-	-	-	-	-	-	-	-	-	-	-	-	-	-	-	-	-	-	-	-	-	-	-	-	-	-
<b>Total</b>	<b>0</b>	<b>0</b>	<b>0</b>	<b>0</b>	<b>0</b>	<b>0</b>	<b>0</b>	<b>0</b>	<b>0</b>	<b>0</b>	<b>0</b>	<b>0</b>	<b>0</b>	<b>0</b>	<b>0</b>	<b>0</b>	<b>0</b>	<b>0</b>	<b>0</b>	<b>0</b>	<b>0</b>	<b>0</b>	<b>0</b>	<b>0</b>	<b>0</b>	<b>0</b>	<b>0</b>

## Águas Abertas

	INF A		JUV	JUV B	JUV A		JUN			SEN			TOTAIS		
	M	Tot.	F	M	M		Tot.	F	M	Tot.	F	M	Tot.	F	M
ABPG	0	0	0	0	1	1	0	0	0	1	0	1	1	1	2
EFC	2	2	1	0	2	3	3	0	3	1	0	1	5	4	9
PCC	0	0	0	0	0	0	0	0	0	0	1	1	0	1	1
<b>Total</b>	<b>2</b>	<b>2</b>	<b>1</b>	<b>0</b>	<b>3</b>	<b>4</b>	<b>3</b>	<b>0</b>	<b>3</b>	<b>2</b>	<b>1</b>	<b>3</b>	<b>6</b>	<b>6</b>	<b>12</b>

## Natação Sincronizada

	INF			JUV			JUN			SEN			TOTAIS		
	F	M	Tot.	F	M	Tot.	F	M	Tot.	F	M	Tot.	F	M	Tot.
-	-	-	-	-	-	-	-	-	-	-	-	-	-	-	-
<b>Total</b>	<b>0</b>	<b>0</b>	<b>0</b>	<b>0</b>	<b>0</b>	<b>0</b>	<b>0</b>	<b>0</b>	<b>0</b>	<b>0</b>	<b>0</b>	<b>0</b>	<b>0</b>	<b>0</b>	<b>0</b>

## Masters

	TOTAIS		
	F	M	Tot.
ABPG	0	1	1
CNG	2	3	5
<b>Total</b>	<b>2</b>	<b>4</b>	<b>6</b>



## ANL - ASSOCIAÇÃO DE NATAÇÃO DE LISBOA

### LICENCIAMENTOS DE ARBITRAGEM

	NP			AA			PA			NS			TOTAIS		
	F	M	Tot.	F	M	Tot.	F	M	Tot.	F	M	Tot.	F	M	Tot.
ANL	23	17	40	4	6	10	9	24	33	3	2	5	39	49	88

### NÚMERO DE LICENÇAS POR CLUBE

	NP			AA			PA			NS			MAST			DIR			TÉC			TOTAIS		
	F	M	Tot.	F	M	Tot.	F	M	Tot.	F	M	Tot.	F	M	Tot.	F	M	Tot.	F	M	Tot.	F	M	Tot.
A72	2	5	7	0	0	0	17	11	28	0	0	0	0	0	0	1	2	3	0	1	1	20	19	39
ABVE	27	33	60	0	0	0	0	0	0	0	0	0	0	0	0	0	3	3	0	2	2	27	38	65
ACP	1	1	2	0	0	0	0	0	0	0	0	0	0	0	0	0	0	0	0	1	1	1	2	3
ADRCIMM	34	36	70	4	8	12	0	0	0	0	0	0	8	18	26	1	4	5	1	2	3	48	68	116
AEFDTV	6	10	16	0	0	0	0	0	0	0	0	0	0	0	0	1	2	3	1	2	3	8	14	22
AEIST	0	0	0	0	0	0	0	26	26	0	0	0	0	0	0	1	6	7	1	1	2	2	33	35
AEULCCD	1	0	1	1	1	2	0	0	0	0	0	0	0	0	0	1	0	1	0	1	1	3	2	5
ANAM	23	19	42	0	5	5	0	0	0	0	0	0	0	0	0	0	2	2	0	2	2	23	28	51
ANE	0	0	0	0	2	2	0	0	0	0	0	0	11	16	27	0	0	0	0	0	0	11	18	29
ANSE	10	16	26	0	1	1	0	0	0	0	0	0	0	1	1	0	0	0	0	2	2	10	20	30
ASC	16	11	27	8	8	16	0	0	0	0	0	0	0	0	0	0	1	1	1	1	2	25	21	46
CAD	0	0	0	0	0	0	0	0	0	0	0	0	0	0	0	0	0	0	1	0	1	1	0	1
CCLV	0	0	0	2	7	9	0	0	0	0	0	0	3	5	8	1	1	2	1	1	2	7	14	21
CDCCM	0	0	0	0	0	0	0	20	20	0	0	0	0	0	0	0	1	1	0	0	0	0	21	21
CFB	13	11	24	6	5	11	0	0	0	0	0	0	0	0	0	0	3	3	0	2	2	19	21	40
CL	16	27	43	9	10	19	0	0	0	0	0	0	0	0	0	4	8	12	0	5	5	29	50	79
CMBCP	0	0	0	0	0	0	0	0	0	0	0	0	2	6	8	0	0	0	0	0	0	2	6	8
CMEM	11	7	18	1	3	4	0	0	0	0	0	0	0	0	0	0	1	1	0	1	1	12	12	24
CNA	54	72	126	21	34	55	25	43	68	22	0	22	0	0	0	1	10	11	1	7	8	124	166	290
CNCVG	27	31	58	20	22	42	0	0	0	0	0	0	1	0	1	1	0	1	1	3	4	50	56	106
CNMAL	0	0	0	0	0	0	0	0	0	0	0	0	21	30	51	0	0	0	0	0	0	21	30	51
CNMJ	20	17	37	2	7	9	0	0	0	0	0	0	0	0	0	1	5	6	0	2	2	23	31	54
CNN	19	12	31	0	0	0	0	0	0	0	0	0	3	9	12	0	2	2	0	3	3	22	26	48
CNS	31	33	64	5	19	24	0	0	0	0	0	0	6	9	15	3	2	5	2	2	4	47	65	112
CPT	0	0	0	0	0	0	0	0	0	0	0	0	2	7	9	0	0	0	0	0	0	2	7	9
EMDS	6	16	22	0	0	0	0	0	0	0	0	0	0	0	0	0	0	0	0	0	0	6	16	22
ESJB	18	23	41	0	0	0	0	0	0	0	0	0	10	10	0	2	2	1	2	3	19	37	56	
GAAVFX	5	1	6	0	0	0	0	0	0	0	0	0	0	0	0	0	1	1	0	1	1	5	3	8
GAN	0	0	0	0	0	0	0	0	0	0	0	0	0	1	1	0	1	1	0	1	1	0	3	3
GDSC	0	0	0	0	0	0	2	43	45	0	0	0	0	0	0	0	5	5	0	1	1	2	49	51
GDSE	11	6	17	0	0	0	0	0	0	0	0	0	0	0	0	0	0	0	0	1	1	11	7	18
GESL	37	57	94	13	14	27	0	0	0	25	0	25	0	2	2	2	4	6	3	7	10	80	84	164



	NP			AA			PA			NS			MAST			DIR			TÉC			TOTAIS		
	F	M	Tot.	F	M	Tot.	F	M	Tot.	F	M	Tot.	F	M	Tot.	F	M	Tot.	F	M	Tot.	F	M	Tot.
GSMĐT	0	0	0	0	0	0	3	36	39	0	0	0	0	0	0	0	7	7	0	0	0	3	43	46
IND	4	3	7	0	1	1	0	0	0	0	0	0	0	4	4	0	0	0	0	0	0	4	8	12
JFA	14	6	20	0	0	0	0	0	0	0	0	0	0	0	0	1	2	3	0	1	1	15	9	24
OCAM	0	0	0	0	0	0	0	0	0	0	0	0	0	1	1	0	0	0	0	0	0	0	1	1
OSJCS	4	1	5	0	0	0	0	0	0	0	0	0	0	0	0	0	3	3	0	3	3	4	7	11
PDEM	18	21	39	0	0	0	0	0	0	0	0	0	0	0	0	0	0	0	1	2	3	19	23	42
SAD	41	45	86	0	3	3	0	25	25	0	0	0	7	27	34	0	4	4	0	8	8	48	112	160
SCP	55	55	110	14	23	37	12	85	97	0	0	0	0	1	1	2	14	16	3	11	14	86	189	275
SFP	0	1	1	0	0	0	0	0	0	0	0	0	14	21	35	0	0	0	0	0	0	14	22	36
SFUAP	32	44	76	9	17	26	0	0	0	0	0	0	0	1	1	1	4	5	1	4	5	43	70	113
SLB	21	27	48	13	14	27	0	0	0	0	0	0	0	0	0	1	2	3	0	4	4	35	47	82
Total	577	647	1224	128	204	332	59	289	348	47	0	47	78	169	247	0	0	0	0	0	0	931	1498	2429

## NÚMERO DE PRATICANTES POR CATEGORIA

### Natação Pura

	PDD's			CAD-B			CAD-A			INF-B			INF-A			JUV	JUV B	JUV A	JUN			SEN			TOTAIS			
	F	M	Tot.	F	M	Tot.	F	M	Tot.	F	M	Tot.	F	M	Tot.	F	M	M	F	M	Tot.	F	M	Tot.	F	M	Tot.	
A72	0	0	0	0	0	0	0	1	1	0	0	0	1	0	1	0	0	1	1	1	3	4	0	0	0	2	5	7
ABVE	0	0	0	10	9	19	2	3	5	4	8	12	3	2	5	2	7	3	12	5	1	6	1	0	1	27	33	60
ACP	0	0	0	0	0	0	0	0	0	0	0	0	0	0	0	0	1	0	1	1	0	1	0	0	0	1	1	2
ADRCIMM	0	0	0	20	20	40	4	4	8	3	6	9	3	0	3	0	3	1	4	3	1	4	1	1	2	34	36	70
AEFDTV	0	0	0	0	0	0	2	1	3	1	3	4	0	4	4	0	1	1	2	2	0	2	1	0	1	6	10	16
AEULCCD	0	0	0	0	0	0	0	0	0	0	0	0	0	0	0	0	0	0	0	0	0	0	1	0	1	1	0	1
ANAM	0	0	0	3	1	4	2	2	4	3	2	5	5	4	9	2	5	2	9	6	2	8	2	1	3	23	19	42
ANSE	0	0	0	4	4	8	1	2	3	4	0	4	1	2	3	0	0	0	0	0	0	0	0	8	8	10	16	26
ASC	0	0	0	0	0	0	2	2	4	0	0	0	6	4	10	1	1	1	3	5	2	7	2	1	3	16	11	27
CFB	0	0	0	1	2	3	0	1	1	0	2	2	5	0	5	1	1	2	4	1	2	3	5	1	6	13	11	24
CL	0	0	0	2	6	8	5	5	10	0	6	6	0	0	0	4	1	0	5	3	5	8	2	4	6	16	27	43
CMEM	0	0	0	2	2	4	4	0	4	0	1	1	3	0	3	1	2	0	3	1	2	3	0	0	0	11	7	18
CNA	0	0	0	10	17	27	6	11	17	9	9	18	8	8	16	4	4	6	14	7	3	10	10	14	24	54	72	126
CNCVG	0	0	0	1	2	3	4	1	5	2	5	7	1	1	2	2	4	7	13	4	6	10	13	5	18	27	31	58
CNMJ	2	2	4	6	8	14	6	0	6	3	0	3	1	1	2	0	2	4	6	2	0	2	0	0	0	20	17	37
CNN	0	0	0	7	10	17	4	0	4	1	1	2	2	0	2	3	1	0	4	2	0	2	0	0	0	19	12	31
CNS	0	0	0	11	11	22	5	2	7	5	1	6	4	4	8	3	3	5	11	3	0	3	0	7	7	31	33	64
EMDS	0	0	0	3	6	9	2	0	2	0	5	5	0	3	3	1	0	2	3	0	0	0	0	0	0	6	16	22
ESJB	0	0	0	7	14	21	4	2	6	4	1	5	1	0	1	2	0	1	3	0	2	2	0	3	3	18	23	41
GAAVFX	0	0	0	2	0	2	3	0	3	0	1	1	0	0	0	0	0	0	0	0	0	0	0	0	0	5	1	6
GDSE	0	1	1	8	5	13	1	0	1	2	0	2	0	0	0	0	0	0	0	0	0	0	0	0	0	11	6	17
GESL	0	0	0	9	18	27	4	5	9	4	16	20	5	6	11	4	4	2	10	7	3	10	4	3	7	37	57	94
IND	0	0	0	0	0	0	3	0	3	0	1	1	1	0	1	0	0	1	1	0	1	1	0	0	0	4	3	7

	PDD's			CAD-B			CAD-A			INF-B			INF-A			JUV	JUV B	JUV A		JUN			SEN			TOTAIS				
	F	M	Tot.	F	M	Tot.	F	M	Tot.	F	M	Tot.	F	M	Tot.	F	M	M		Tot.	F	M	Tot.	F	M	Tot.	F	M	Tot.	
JFA	0	0	0	7	3	10	4	0	4	2	3	5	1	0	1	0	0	0	0	0	0	0	0	0	0	0	0	14	6	20
OSJCS	0	0	0	1	1	2	3	0	3	0	0	0	0	0	0	0	0	0	0	0	0	0	0	0	0	0	0	4	1	5
PDEM	0	0	0	2	7	9	4	1	5	5	4	9	4	3	7	1	1	0	2	2	3	5	0	2	2	2	18	21	39	
SAD	0	0	0	17	14	31	2	7	9	5	8	13	7	0	7	7	4	4	15	3	4	7	0	4	4	4	41	45	86	
SCP	0	0	0	20	19	39	10	6	16	6	4	10	4	6	10	4	5	5	14	6	2	8	5	8	13	55	55	110		
SFP	0	0	0	0	0	0	0	0	0	0	0	0	0	0	0	0	0	0	0	0	0	0	0	0	0	1	1	0	1	1
SFUAP	1	0	1	9	14	23	4	5	9	1	5	6	5	5	10	2	1	4	7	6	4	10	4	6	10	32	44	76		
SLB	0	0	0	7	4	11	0	3	3	1	6	7	0	1	1	6	6	0	12	2	1	3	5	6	11	21	27	48		
<b>Total</b>	<b>3</b>	<b>3</b>	<b>6</b>	<b>169</b>	<b>197</b>	<b>366</b>	<b>91</b>	<b>64</b>	<b>155</b>	<b>65</b>	<b>98</b>	<b>163</b>	<b>71</b>	<b>54</b>	<b>125</b>	<b>50</b>	<b>57</b>	<b>52</b>	<b>159</b>	<b>72</b>	<b>47</b>	<b>119</b>	<b>56</b>	<b>75</b>	<b>131</b>	<b>577</b>	<b>647</b>	<b>1224</b>		

## Pólo Aquático

	PDD's			CAD-B			CAD-A			INF			JUV			JUN			SEN			TOTAIS		
	F	M	Tot.	F	M	Tot.	F	M	Tot.	F	M	Tot.	F	M	Tot.	F	M	Tot.	F	M	Tot.	F	M	Tot.
A72	1	2	3	1	2	3	1	4	5	1	2	3	4	1	5	2	0	2	7	0	7	17	11	28
AEIST	0	0	0	0	0	0	0	0	0	0	0	0	0	2	2	0	6	6	0	18	18	0	26	26
CDCCM	0	0	0	0	0	0	0	0	0	0	0	0	0	0	0	0	0	0	20	20	0	20	0	20
CNA	0	0	0	4	2	6	2	5	7	3	7	10	1	7	8	3	7	10	12	15	27	25	43	68
GDSC	0	5	5	2	12	14	0	5	5	0	11	11	0	8	8	0	2	2	0	0	0	2	43	45
GSMDT	0	0	0	0	4	4	2	5	7	1	1	2	0	1	1	0	1	1	0	24	24	3	36	39
SAD	0	1	1	0	4	4	0	2	2	0	0	0	0	0	0	0	3	3	0	15	15	0	25	25
SCP	0	0	0	0	6	6	0	22	22	2	15	17	2	17	19	5	10	15	3	15	18	12	85	97
<b>Total</b>	<b>1</b>	<b>8</b>	<b>9</b>	<b>7</b>	<b>30</b>	<b>37</b>	<b>5</b>	<b>43</b>	<b>48</b>	<b>7</b>	<b>36</b>	<b>43</b>	<b>7</b>	<b>36</b>	<b>43</b>	<b>10</b>	<b>29</b>	<b>39</b>	<b>22</b>	<b>107</b>	<b>129</b>	<b>59</b>	<b>289</b>	<b>348</b>

## Águas Abertas

	INF A		JUV	JUV B	JUV A		JUN			SEN			TOTAIS		
	M	Tot.	F	M	M		Tot.	F	M	Tot.	F	M	Tot.	F	M
ADRCIMM	0	0	0	0	1	1	3	1	4	1	3	4	4	5	9
AEULCCD	0	0	0	0	0	0	0	0	0	1	1	2	1	1	2
ANAM	2	2	0	0	0	0	0	0	0	0	0	0	0	2	2
ANE	0	0	0	0	0	0	0	0	0	0	2	2	0	2	2
ANSE	0	0	0	0	0	0	0	0	0	0	1	1	0	1	1
ASC	4	4	1	0	1	2	5	1	6	2	1	3	8	7	15
CCLV	1	1	0	0	0	0	0	3	3	2	2	4	2	6	8
CFB	0	0	1	0	2	3	1	1	2	4	1	5	6	4	10
CL	0	0	4	0	0	4	3	5	8	2	4	6	9	9	18
CMEM	0	0	0	0	0	0	1	2	3	0	0	0	1	2	3
CNA	7	7	4	0	6	10	7	3	10	10	14	24	21	30	51
CNCVG	0	0	2	0	7	9	5	6	11	13	5	18	20	18	38
CNMJ	1	1	0	0	4	4	2	0	2	0	0	0	2	5	7
CNS	4	4	2	0	5	7	3	0	3	0	7	7	5	16	21





	INF A		JUV	JUV B	JUV A		JUN			SEN			TOTAIS		
	M	Tot.	F	M	M		Tot.	F	M	Tot.	F	M	Tot.	F	M
GESL	4	4	4	0	2	6	7	3	10	2	2	4	13	11	24
IND	0	0	0	0	0	0	0	1	1	0	0	0	0	1	1
SAD	0	0	0	0	0	0	0	1	1	0	2	2	0	3	3
SCP	5	5	4	0	5	9	5	2	7	5	7	12	14	19	33
SFUAP	5	5	2	0	4	6	3	3	6	4	4	8	9	16	25
SLB	1	1	6	0	0	6	2	1	3	5	6	11	13	8	21
Total	34	34	30	0	37	67	47	33	80	51	62	113	128	166	294

## Nataç o Sincronizada

	INF			JUV			JUN			SEN			TOTAIS		
	F	M	Tot.	F	M	Tot.	F	M	Tot.	F	M	Tot.	F	M	Tot.
CNA	3	0	3	5	0	5	6	0	6	8	0	8	22	0	22
GESL	9	0	9	11	0	11	1	0	1	4	0	4	25	0	25
Total	12	0	12	16	0	16	7	0	7	12	0	12	47	0	47

## Masters

	TOTAIS		
	F	M	Tot.
ADRCIMM	8	18	26
ANE	11	16	27
ANSE	0	1	1
CCLV	3	5	8
CMBCP	2	6	8
CNCVG	1	0	1
CNMAL	21	30	51
CNN	3	9	12
CNS	6	9	15
CPT	2	7	9
ESJB	0	10	10
GAN	0	1	1
GESL	0	2	2
IND	0	4	4
OCAM	0	1	1
SAD	7	27	34
SCP	0	1	1
SFP	14	21	35
SFUAP	0	1	1
Total	78	169	247



## ANMAD - ASSOCIAÇÃO DE NATAÇÃO DA MADEIRA

### LICENCIAMENTOS DE ARBITRAGEM

	NP			AA			PA			NS			TOTAIS		
	F	M	Tot.	F	M	Tot.	F	M	Tot.	F	M	Tot.	F	M	Tot.
ANMAD	17	11	28	10	8	18	2	0	2	0	0	0	29	19	48

### NÚMERO DE LICENÇAS POR CLUBE

	NP			AA			PA			NS			MAST			DIR			TÉC			TOTAIS		
	F	M	Tot.	F	M	Tot.	F	M	Tot.	F	M	Tot.	F	M	Tot.	F	M	Tot.	F	M	Tot.	F	M	Tot.
CDN	46	85	131	1	7	8	0	0	0	0	0	0	5	16	21	0	1	1	0	2	2	52	111	163
CDRS	10	17	27	0	0	0	0	0	0	0	0	0	0	1	1	0	0	0	0	0	0	10	18	28
CEL	0	1	1	0	0	0	0	0	0	0	0	0	0	0	0	0	0	0	0	0	0	0	1	1
CEOL	0	5	5	0	1	1	0	0	0	0	0	0	2	1	3	0	0	0	0	0	0	2	7	9
CFA	7	13	20	0	0	0	0	0	0	0	0	0	0	0	0	0	0	0	0	0	0	7	13	20
CNF	48	64	112	0	0	0	0	0	0	0	0	0	0	1	1	0	2	2	0	1	1	48	68	116
CNPS	1	1	2	0	0	0	0	0	0	0	0	0	0	0	0	0	0	0	0	0	0	1	1	2
CSM	31	49	80	6	14	20	0	0	0	0	0	0	0	0	0	0	1	1	1	2	3	38	66	104
ICPS	4	7	11	0	0	0	2	5	7	4	0	4	0	0	0	0	0	0	1	0	1	11	12	23
IND	0	1	1	0	0	0	0	0	0	0	0	0	0	0	0	0	0	0	0	0	0	0	1	1
Total	147	243	390	7	22	29	2	5	7	4	0	4	7	19	26	0	0	0	0	0	0	169	298	467

### NÚMERO DE PRATICANTES POR CATEGORIA

#### Natação Pura

	PDD's			CAD-B			CAD-A			INF-B			INF-A			JUV	JUV B	JUV A		JUN			SEN			TOTAIS		
	F	M	Tot.	F	M	Tot.	F	M	Tot.	F	M	Tot.	F	M	Tot.	F	M	Tot.		F	M	Tot.	F	M	Tot.	F	M	Tot.
CDN	1	1	2	14	21	35	8	7	15	3	3	6	3	4	7	4	5	9	18	5	4	9	8	31	39	46	85	131
CDRS	0	0	0	3	2	5	0	2	2	4	4	8	0	2	2	1	1	3	5	2	1	3	0	2	2	10	17	27
CEL	0	0	0	0	0	0	0	0	0	0	0	0	0	0	0	0	0	0	0	0	0	0	0	1	1	0	1	1
CEOL	0	1	1	0	2	2	0	1	1	0	0	0	0	0	0	0	0	0	0	0	1	1	0	0	0	0	5	5
CFA	0	1	1	3	7	10	2	1	3	1	1	2	0	1	1	0	2	0	2	0	0	0	1	0	1	7	13	20
CNF	0	0	0	16	22	38	5	8	13	5	7	12	6	6	12	3	5	4	12	8	7	15	5	5	10	48	64	112
CNPS	0	0	0	0	0	0	0	0	0	0	0	0	1	0	1	0	0	0	0	0	0	0	0	1	1	1	1	2
CSM	0	2	2	15	22	37	5	5	10	2	5	7	3	4	7	5	5	3	13	1	2	3	0	1	1	31	49	80
ICPS	1	1	2	2	5	7	0	0	0	1	0	1	0	1	1	0	0	0	0	0	0	0	0	0	0	4	7	11
IND	0	0	0	0	1	1	0	0	0	0	0	0	0	0	0	0	0	0	0	0	0	0	0	0	0	0	1	1
Total	2	6	8	53	82	135	20	24	44	16	20	36	13	18	31	13	18	19	50	16	15	31	14	41	55	147	243	390



## Pólo Aquático

	MP			CAD-B			CAD-A			INF			JUV			JUN			SEN			TOTAIS		
	F	M	Tot.	F	M	Tot.	F	M	Tot.	F	M	Tot.	F	M	Tot.	F	M	Tot.	F	M	Tot.	F	M	Tot.
ICPS	0	4	4	2	1	3	0	0	0	0	0	0	0	0	0	0	0	0	0	0	0	2	5	7
<b>Total</b>	<b>0</b>	<b>4</b>	<b>4</b>	<b>2</b>	<b>1</b>	<b>3</b>	<b>0</b>	<b>0</b>	<b>0</b>	<b>0</b>	<b>0</b>	<b>0</b>	<b>0</b>	<b>0</b>	<b>0</b>	<b>0</b>	<b>0</b>	<b>0</b>	<b>0</b>	<b>0</b>	<b>0</b>	<b>2</b>	<b>5</b>	<b>7</b>

## Águas Abertas

	INF A		JUV	JUV B	JUV A		JUN			SEN			TOTAIS		
	M	Tot.	F	M	M		Tot.	F	M	Tot.	F	M	Tot.	F	M
CDN	0	0	0	0	3	3	1	0	1	0	4	4	1	7	8
CEOL	0	0	0	0	0	0	0	0	0	0	1	1	0	1	1
CSM	4	4	5	0	2	7	1	2	3	0	1	1	6	9	15
<b>Total</b>	<b>4</b>	<b>4</b>	<b>5</b>	<b>0</b>	<b>5</b>	<b>10</b>	<b>2</b>	<b>2</b>	<b>4</b>	<b>0</b>	<b>6</b>	<b>6</b>	<b>7</b>	<b>17</b>	<b>24</b>

## Natação Sincronizada

	INF			JUV			JUN			SEN			TOTAIS		
	F	M	Tot.	F	M	Tot.	F	M	Tot.	F	M	Tot.	F	M	Tot.
ICPS	3	0	3	1	0	1	0	0	0	0	0	0	4	0	4
<b>Total</b>	<b>3</b>	<b>0</b>	<b>3</b>	<b>1</b>	<b>0</b>	<b>1</b>	<b>0</b>	<b>0</b>	<b>0</b>	<b>0</b>	<b>0</b>	<b>0</b>	<b>4</b>	<b>0</b>	<b>4</b>

## Masters

	TOTAIS		
	F	M	Tot.
CDN	5	16	21
CDRS	0	1	1
CEOL	2	1	3
CNF	0	1	1
<b>Total</b>	<b>7</b>	<b>19</b>	<b>26</b>



## ANMIN - ASSOCIAÇÃO DE NATAÇÃO DO MINHO

### LICENCIAMENTOS DE ARBITRAGEM

	NP			AA			PA			NS			TOTAIS		
	F	M	Tot.	F	M	Tot.	F	M	Tot.	F	M	Tot.	F	M	Tot.
ANMIN	18	15	33	3	2	5	0	0	0	0	0	0	21	17	38

### NÚMERO DE LICENÇAS POR CLUBE

	NP			AA			PA			NS			MAST			DIR			TÉC			TOTAIS		
	F	M	Tot.	F	M	Tot.	F	M	Tot.	F	M	Tot.	F	M	Tot.	F	M	Tot.	F	M	Tot.	F	M	Tot.
ADPB	3	7	10	0	0	0	0	0	0	0	0	0	0	0	0	0	0	0	0	0	0	3	7	10
CNAV	7	5	12	0	0	0	0	0	0	0	0	0	0	0	0	0	0	0	0	0	0	7	5	12
CNMO	28	26	54	0	0	0	0	0	0	0	0	0	0	0	0	0	0	0	1	1	28	27	55	
EDL	15	16	31	5	5	10	0	0	0	0	0	0	0	0	0	2	2	0	1	1	20	24	44	
EDV	34	46	80	0	0	0	0	0	0	0	0	0	1	10	11	2	3	5	1	3	4	38	62	100
EMDB	28	24	52	0	0	0	0	0	0	0	0	0	0	0	0	1	1	0	3	3	28	28	56	
IND	1	0	1	0	0	0	0	0	0	0	0	0	0	0	0	0	0	0	0	0	0	1	0	1
SCB	42	64	106	1	2	3	0	0	0	0	0	0	0	0	0	2	2	1	4	5	44	72	116	
VNC	40	37	77	7	12	19	0	0	0	0	0	0	0	0	0	5	2	7	2	3	5	54	54	108
Total	198	225	423	13	19	32	0	0	0	0	0	0	1	10	11	0	0	0	0	0	0	223	279	502

### NÚMERO DE PRATICANTES POR CATEGORIA

#### Natação Pura

	PDD's			CAD-B			CAD-A			INF-B			INF-A			JUV	JUV B	JUV A	Tot.	JUN			SEN			TOTAIS		
	F	M	Tot.	F	M	Tot.	F	M	Tot.	F	M	Tot.	F	M	Tot.	F	M	Tot.		F	M	Tot.	F	M	Tot.	F	M	Tot.
ADPB	0	0	0	2	4	6	0	0	0	1	0	1	0	1	1	0	0	1	1	0	1	1	0	0	0	3	7	10
CNAV	0	1	1	0	3	3	4	1	5	0	0	0	2	0	2	1	0	0	1	0	0	0	0	0	0	7	5	12
CNMO	1	3	4	13	17	30	4	1	5	2	2	4	2	1	3	1	1	0	2	3	1	4	2	0	2	28	26	54
EDL	0	0	0	1	5	6	3	3	6	3	0	3	1	1	2	2	4	0	6	2	2	4	3	1	4	15	16	31
EDV	0	0	0	14	17	31	4	6	10	5	4	9	1	4	5	4	6	3	13	3	6	9	3	0	3	34	46	80
EMDB	0	0	0	9	8	17	5	3	8	2	5	7	1	3	4	5	1	2	8	3	2	5	3	0	3	28	24	52
IND	0	0	0	0	0	0	0	0	0	0	0	0	0	0	0	0	0	0	0	0	0	1	0	1	1	0	1	
SCB	0	0	0	19	19	38	6	10	16	4	7	11	0	8	8	5	4	1	10	6	9	15	2	6	8	42	64	106
VNC	1	1	2	16	16	32	8	6	14	4	1	5	2	4	6	5	6	2	13	2	0	2	2	1	3	40	37	77
Total	2	5	7	74	89	163	34	30	64	21	19	40	9	22	31	23	22	9	54	19	21	40	16	8	24	198	225	423



## Pólo Aquático

	MP			CAD-B			CAD-A			INF			JUV			JUN			SEN			TOTAIS			
	F	M	Tot.	F	M	Tot.	F	M	Tot.	F	M	Tot.	F	M	Tot.	F	M	Tot.	F	M	Tot.	F	M	Tot.	
-	-	-	-	-	-	-	-	-	-	-	-	-	-	-	-	-	-	-	-	-	-	-	-	-	-
Total	0	0	0	0	0	0	0	0	0	0	0	0	0	0	0	0	0	0	0	0	0	0	0	0	0

## Águas Abertas

	INF A		JUV	JUV B	JUV A	Tot.	JUN			SEN			TOTAIS		
	M	Tot.	F	M	M		F	M	Tot.	F	M	Tot.	F	M	Tot.
EDL	0	0	2	0	0	2	1	2	3	2	1	3	5	3	8
SCB	0	0	0	0	0	0	0	0	0	1	2	3	1	2	3
VNC	4	4	4	0	2	6	1	0	1	2	0	2	7	6	13
Total	4	4	6	0	2	8	2	2	4	5	3	8	13	11	24

## Natação Sincronizada

	INF			JUV			JUN			SEN			TOTAIS		
	F	M	Tot.	F	M	Tot.	F	M	Tot.	F	M	Tot.	F	M	Tot.
-	-	-	-	-	-	-	-	-	-	-	-	-	-	-	-
Total	0	0	0	0	0	0	0	0	0	0	0	0	0	0	0

## Masters

	TOTAIS		
	F	M	Tot.
EDV	1	10	11
Total	1	10	11



## ANNP - ASSOCIAÇÃO DE NATAÇÃO DO NORTE DE PORTUGAL

### LICENCIAMENTOS DE ARBITRAGEM

	NP			AA			PA			NS			TOTAIS		
	F	M	Tot.	F	M	Tot.	F	M	Tot.	F	M	Tot.	F	M	Tot.
ANNP	51	26	77	5	4	9	21	49	70	12	7	19	89	86	175

### NÚMERO DE LICENÇAS POR CLUBE

	NP			AA			PA			NS			MAST			DIR			TÉC			TOTAIS		
	F	M	Tot.	F	M	Tot.	F	M	Tot.	F	M	Tot.	F	M	Tot.	F	M	Tot.	F	M	Tot.	F	M	Tot.
ADDEG	0	0	0	0	0	0	41	61	102	0	0	0	0	0	0	0	2	2	2	4	6	43	67	110
ADF	22	37	59	0	0	0	0	0	0	0	0	0	0	1	1	0	1	1	0	4	4	22	43	65
ADP	10	7	17	0	0	0	0	0	0	0	0	0	0	0	0	0	1	1	0	1	1	10	9	19
APOLOS	0	0	0	0	0	0	0	21	21	0	0	0	0	0	0	0	3	3	0	1	1	0	25	25
APUVE	7	2	9	0	0	0	0	0	0	0	0	0	0	0	0	0	0	0	1	0	1	8	2	10
CBCN	14	15	29	0	0	0	0	0	0	0	0	0	0	0	0	0	1	1	1	2	3	15	18	33
CDUP	0	0	0	0	0	0	3	46	49	0	0	0	0	4	4	1	4	5	0	2	2	4	56	60
CEAT	3	7	10	0	0	0	0	13	13	0	0	0	0	0	0	0	0	0	0	1	1	3	21	24
CFP	37	43	80	0	2	2	36	85	121	0	0	0	8	27	35	3	15	18	0	6	6	84	178	262
CFV	54	68	122	3	8	11	0	0	0	0	0	0	6	13	19	1	5	6	1	7	8	65	101	166
CLAMAS	22	43	65	0	0	0	4	38	42	0	0	0	2	10	12	3	2	5	1	2	3	32	95	127
CLIP	9	4	13	0	0	0	0	0	0	0	0	0	0	0	0	1	0	1	1	0	1	11	4	15
CNMAIA	29	33	62	0	1	1	0	0	0	0	0	0	9	13	22	2	2	4	3	2	5	43	51	94
CNPO	6	19	25	0	0	0	0	61	61	17	0	17	0	5	5	3	8	11	0	2	2	26	95	121
CNV	27	28	55	0	0	0	0	0	0	0	0	0	0	0	0	1	3	4	0	2	2	28	33	61
CPN	8	10	18	0	0	0	0	0	0	0	0	0	0	0	0	0	1	1	0	1	1	8	12	20
CSB	6	7	13	0	0	0	0	0	0	0	0	0	0	0	0	1	3	4	1	0	1	8	10	18
FCP	91	116	207	0	0	0	0	0	0	0	0	0	6	11	17	0	11	11	2	5	7	99	143	242
FOCA	24	31	55	0	0	0	0	26	26	27	0	27	0	0	0	5	12	17	2	5	7	58	74	132
GCST	19	21	40	0	0	0	0	0	0	0	0	0	4	5	9	0	1	1	1	1	2	24	28	52
GDNVNF	62	79	141	0	3	3	0	0	0	0	0	0	0	0	0	0	8	8	0	4	4	62	94	156
GESP	50	60	110	1	5	6	38	69	107	0	0	0	2	10	12	1	7	8	1	5	6	93	156	249
IND	5	1	6	1	0	1	0	0	0	0	0	0	0	1	1	0	0	0	0	0	0	6	2	8
LSC	68	63	131	3	5	8	11	0	11	0	0	0	20	24	44	4	7	11	0	5	5	106	104	210
LSXXI	21	29	50	0	0	0	36	63	99	7	0	7	0	0	0	4	4	8	1	3	4	69	99	168
SCS	0	0	0	0	0	0	23	65	88	0	0	0	0	0	0	1	9	10	0	2	2	24	76	100
SSCMP	5	7	12	0	0	0	11	39	50	0	0	0	0	0	0	0	8	8	0	1	1	16	55	71
VSC	39	54	93	1	0	1	0	60	60	0	0	0	3	14	17	1	13	14	1	5	6	45	146	191
Total	638	784	1422	9	24	33	203	647	850	51	0	51	60	138	198	0	0	0	0	0	0	1012	1797	2809



## NÚMERO DE PRATICANTES POR CATEGORIA

### Natação Pura

	PDD's			CAD-B			CAD-A			INF-B			INF-A			JUV			JUV B			JUV A			JUN			SEN			TOTAIS		
	F	M	Tot.	F	M	Tot.	F	M	Tot.	F	M	Tot.	F	M	Tot.	F	M	Tot.	F	M	Tot.	F	M	Tot.	F	M	Tot.	F	M	Tot.	F	M	Tot.
ADF	2	1	3	12	20	32	2	1	3	0	4	4	2	3	5	1	6	1	8	2	0	2	1	1	2	22	37	59					
ADP	0	0	0	0	0	0	1	0	1	3	2	5	1	2	3	4	1	0	5	1	2	3	0	0	0	10	7	17					
APUVE	1	1	2	6	0	6	0	0	0	0	0	0	0	0	0	0	0	1	1	0	0	0	0	0	0	7	2	9					
CBCN	3	7	10	10	8	18	1	0	1	0	0	0	0	0	0	0	0	0	0	0	0	0	0	0	14	15	29						
CEAT	0	0	0	1	4	5	1	0	1	0	0	0	0	1	1	0	1	0	1	1	1	2	0	0	0	3	7	10					
CFP	5	3	8	13	17	30	6	5	11	2	3	5	1	2	3	5	5	2	12	4	3	7	1	3	4	37	43	80					
CFV	5	2	7	20	24	44	6	6	12	3	4	7	3	5	8	3	7	6	16	9	5	14	5	9	14	54	68	122					
CLAMAS	2	1	3	14	17	31	0	4	4	0	4	4	2	8	10	2	5	0	7	2	3	5	0	1	1	22	43	65					
CLIP	1	0	1	8	4	12	0	0	0	0	0	0	0	0	0	0	0	0	0	0	0	0	0	0	0	9	4	13					
CNMAIA	0	0	0	14	12	26	1	5	6	6	4	10	2	4	6	3	3	2	8	0	1	1	3	2	5	29	33	62					
CNPO	1	0	1	1	10	11	0	4	4	0	0	0	4	0	4	0	2	0	2	0	0	0	0	3	3	6	19	25					
CNV	2	0	2	14	12	26	3	2	5	1	6	7	1	2	3	2	2	0	4	0	2	2	4	2	6	27	28	55					
CPN	0	2	2	0	1	1	0	0	0	0	0	0	2	1	3	0	0	1	1	2	1	3	4	4	8	8	10	18					
CSB	0	1	1	2	4	6	1	1	2	0	0	0	2	0	2	1	1	0	2	0	0	0	0	0	0	6	7	13					
FCP	6	7	13	35	50	85	13	13	26	11	10	21	8	11	19	5	5	7	17	5	4	9	8	9	17	91	116	207					
FOCA	2	2	4	11	12	23	2	4	6	2	3	5	1	4	5	1	2	3	6	5	1	6	0	0	0	24	31	55					
GCST	2	2	4	7	5	12	0	0	0	2	1	3	0	5	5	1	5	2	8	3	0	3	4	1	5	19	21	40					
GDNVNF	7	0	7	27	49	76	8	3	11	5	6	11	6	3	9	3	3	3	9	4	6	10	2	6	8	62	79	141					
GESP	2	3	5	21	28	49	7	4	11	4	4	8	2	5	7	3	6	2	11	5	3	8	6	5	11	50	60	110					
IND	0	0	0	0	0	0	1	0	1	0	1	1	1	0	1	2	0	0	2	0	0	0	1	0	1	5	1	6					
LSC	5	2	7	21	34	55	8	4	12	9	7	16	9	5	14	5	1	2	8	9	6	15	2	2	4	68	63	131					
LSXXI	0	0	0	14	17	31	2	1	3	2	6	8	2	2	4	1	0	1	2	0	2	2	0	0	0	21	29	50					
SSCMP	0	0	0	0	1	1	0	3	3	1	1	2	0	2	2	1	0	0	1	3	0	3	0	0	0	5	7	12					
VSC	0	3	3	13	19	32	5	7	12	2	4	6	5	2	7	1	5	2	8	4	5	9	9	7	16	39	54	93					
Total	46	37	83	264	348	612	68	67	135	53	70	123	54	67	121	44	60	35	139	59	45	104	50	55	105	638	784	1422					

### Pólo Aquático

	PDD's			CAD-B			CAD-A			INF			JUV			JUN			SEN			TOTAIS		
	F	M	Tot.	F	M	Tot.	F	M	Tot.	F	M	Tot.	F	M	Tot.	F	M	Tot.	F	M	Tot.	F	M	Tot.
ADDEG	2	6	8	10	6	16	10	10	20	4	11	15	3	8	11	2	5	7	10	15	25	41	61	102
APOLOS	0	0	0	0	0	0	0	0	0	0	0	0	0	0	0	0	3	3	0	18	18	0	21	21
CDUP	0	0	0	0	3	3	3	7	10	0	6	6	0	12	12	0	4	4	0	14	14	3	46	49
CEAT	0	0	0	0	0	0	0	3	3	0	9	9	0	1	1	0	0	0	0	0	0	0	13	13
CFP	4	5	9	2	8	10	3	15	18	9	18	27	4	11	15	3	12	15	11	16	27	36	85	121
CLAMAS	0	2	2	1	3	4	2	6	8	1	7	8	0	10	10	0	5	5	0	5	5	4	38	42
CNPO	0	0	0	0	6	6	0	15	15	0	17	17	0	11	11	0	4	4	0	8	8	0	61	61
FOCA	0	1	1	0	4	4	0	8	8	0	12	12	0	1	1	0	0	0	0	0	0	0	26	26
GESP	11	25	36	7	10	17	4	8	12	7	9	16	4	4	8	2	4	6	3	9	12	38	69	107



	PDD's			CAD-B			CAD-A			INF			JUV			JUN			SEN			TOTAIS		
	F	M	Tot.	F	M	Tot.	F	M	Tot.	F	M	Tot.	F	M	Tot.	F	M	Tot.	F	M	Tot.	F	M	Tot.
LSC	0	0	0	0	0	0	0	0	0	0	0	0	0	0	0	0	0	0	11	0	11	11	0	11
LSXXI	6	4	10	3	9	12	4	12	16	6	19	25	10	6	16	2	4	6	5	9	14	36	63	99
SCS	1	2	3	2	6	8	0	6	6	2	12	14	7	12	19	2	10	12	9	17	26	23	65	88
SSCMP	0	1	1	1	1	2	1	7	8	6	4	10	3	10	13	0	0	0	0	16	16	11	39	50
VSC	0	7	7	0	11	11	0	15	15	0	4	4	0	8	8	0	3	3	0	12	12	0	60	60
<b>Total</b>	<b>24</b>	<b>53</b>	<b>77</b>	<b>26</b>	<b>67</b>	<b>93</b>	<b>27</b>	<b>112</b>	<b>139</b>	<b>35</b>	<b>128</b>	<b>163</b>	<b>31</b>	<b>94</b>	<b>125</b>	<b>11</b>	<b>54</b>	<b>65</b>	<b>49</b>	<b>139</b>	<b>188</b>	<b>203</b>	<b>647</b>	<b>850</b>

## Águas Abertas

	INF A		JUV	JUV B	JUV A	JUN			SEN			TOTAIS			
	M	Tot.	F	M	M	Tot.	F	M	Tot.	F	M	Tot.	F	M	Tot.
CFP	0	0	0	0	0	0	0	0	0	0	2	2	0	2	2
CFV	0	0	0	0	5	5	2	0	2	1	3	4	3	8	11
CNMAIA	0	0	0	0	0	0	0	0	0	0	0	0	0	0	0
GDNVNF	0	0	0	0	0	0	0	0	0	0	3	3	0	3	3
GESP	0	0	0	0	0	0	0	2	2	1	2	3	1	4	5
IND	0	0	0	0	0	0	0	0	0	1	0	1	1	0	1
LSC	1	1	0	0	1	1	0	1	1	3	2	5	3	5	8
VSC	0	0	0	0	0	0	0	0	0	1	0	1	1	0	1
<b>Total</b>	<b>1</b>	<b>1</b>	<b>0</b>	<b>0</b>	<b>6</b>	<b>6</b>	<b>2</b>	<b>3</b>	<b>5</b>	<b>7</b>	<b>12</b>	<b>19</b>	<b>9</b>	<b>22</b>	<b>31</b>

## Natação Sincronizada

	INF			JUV			JUN			SEN			TOTAIS		
	F	M	Tot.	F	M	Tot.	F	M	Tot.	F	M	Tot.	F	M	Tot.
CNPO	4	0	4	7	0	7	6	0	6	0	0	0	17	0	17
FOCA	10	0	10	9	0	9	6	0	6	2	0	2	27	0	27
LSXXI	6	0	6	1	0	1	0	0	0	0	0	0	7	0	7
<b>Total</b>	<b>20</b>	<b>0</b>	<b>20</b>	<b>17</b>	<b>0</b>	<b>17</b>	<b>12</b>	<b>0</b>	<b>12</b>	<b>2</b>	<b>0</b>	<b>2</b>	<b>51</b>	<b>0</b>	<b>51</b>

## Masters

	TOTAIS		
	F	M	Tot.
ADF	0	1	1
CDUP	0	4	4
CFP	8	27	35
CFV	6	13	19
CLAMAS	2	10	12
CNMAIA	9	13	22
CNPO	0	5	5
FCP	6	11	17
GCST	4	5	9
GESP	2	10	12
IND	0	1	1
LSC	20	24	44
VSC	3	14	17
<b>Total</b>	<b>60</b>	<b>138</b>	<b>198</b>





## ANRA - ASSOCIAÇÃO DE NATAÇÃO DA REGIÃO DOS AÇORES

### LICENCIAMENTOS DE ARBITRAGEM

	NP			AA			PA			NS			TOTAIS		
	F	M	Tot.	F	M	Tot.	F	M	Tot.	F	M	Tot.	F	M	Tot.
ANRA	29	26	55	0	0	0	0	0	0	0	0	0	29	26	55

### NÚMERO DE LICENÇAS POR CLUBE

	NP			AA			PA			NS			MAST			DIR			TÉC			TOTAIS		
	F	M	Tot.	F	M	Tot.	F	M	Tot.	F	M	Tot.	F	M	Tot.	F	M	Tot.	F	M	Tot.	F	M	Tot.
CAFBPD	81	101	182	0	0	0	0	0	0	0	0	0	0	0	0	0	0	0	4	4	8	81	105	186
CNH	32	38	70	0	0	0	0	0	0	0	0	0	0	0	0	3	3	1	1	2	33	42	75	
CNPD	53	69	122	0	0	0	0	0	0	0	0	0	4	6	10	0	1	1	6	4	10	63	80	143
CNPV	8	5	13	0	0	0	0	0	0	0	0	0	0	0	0	1	1	2	1	3	10	7	17	
CNRP	10	13	23	0	0	0	0	0	0	0	0	0	0	0	0	0	0	0	1	1	10	14	24	
IND	1	0	1	0	0	0	0	0	0	0	0	0	0	0	0	0	0	0	0	0	1	0	1	
NSIT	43	45	88	0	0	0	0	0	0	0	0	0	9	3	12	1	0	1	3	2	5	56	50	106
TAC	33	41	74	0	0	0	0	0	0	0	0	0	5	3	8	1	0	1	2	3	5	41	47	88
Total	261	312	573	0	0	0	0	0	0	0	0	0	18	12	30	0	0	0	0	0	295	345	640	

### NÚMERO DE PRATICANTES POR CATEGORIA

#### Natação Pura

	PDD's			CAD-B			CAD-A			INF-B			INF-A			JUV	JUV B	JUV A	Tot.	JUN			SEN			TOTAIS		
	F	M	Tot.	F	M	Tot.	F	M	Tot.	F	M	Tot.	F	M	Tot.	F	M	Tot.		F	M	Tot.	F	M	Tot.	F	M	Tot.
CAFBPD	15	18	33	35	43	78	2	10	12	8	11	19	5	8	13	8	5	0	13	5	6	11	3	0	3	81	101	182
CNH	0	0	0	13	23	36	1	1	2	7	0	7	3	2	5	4	6	2	12	3	3	6	1	1	2	32	38	70
CNPD	0	0	0	16	40	56	7	7	14	6	5	11	7	2	9	1	2	0	3	3	4	7	13	9	22	53	69	122
CNPV	0	0	0	4	1	5	1	1	2	2	2	4	0	1	1	1	0	0	1	0	0	0	0	0	0	8	5	13
CNRP	0	0	0	2	2	4	1	4	5	2	0	2	3	1	4	2	0	3	5	0	2	2	0	1	1	10	13	23
IND	0	0	0	0	0	0	0	0	0	0	0	0	1	0	1	0	0	0	0	0	0	0	0	0	0	1	0	1
NSIT	0	0	0	17	18	35	4	6	10	5	6	11	5	2	7	3	3	1	7	6	4	10	3	5	8	43	45	88
TAC	2	2	4	7	14	21	1	3	4	3	2	5	4	5	9	6	7	2	15	4	3	7	6	3	9	33	41	74
Total	17	20	37	94	141	235	17	32	49	33	26	59	28	21	49	25	23	8	56	21	22	43	26	19	45	261	312	573

#### Pólo Aquático

	MP			CAD-B			CAD-A			INF			JUV			JUN			SEN			TOTAIS			
	F	M	Tot.	F	M	Tot.	F	M	Tot.	F	M	Tot.	F	M	Tot.	F	M	Tot.	F	M	Tot.	F	M	Tot.	
-	-	-	-	-	-	-	-	-	-	-	-	-	-	-	-	-	-	-	-	-	-	-	-	-	-
Total	0	0	0	0	0	0	0	0	0	0	0	0	0	0	0	0	0	0	0	0	0	0	0	0	0



## Águas Abertas

	INF A		JUV	JUV B	JUV A	Tot.	JUN			SEN			TOTAIS		
	M	Tot.	F	M	M		F	M	Tot.	F	M	Tot.	F	M	Tot.
-	-	-	-	-	-	-	-	-	-	-	-	-	-	-	-
<b>Total</b>	<b>0</b>	<b>0</b>	<b>0</b>	<b>0</b>	<b>0</b>	<b>0</b>	<b>0</b>	<b>0</b>	<b>0</b>	<b>0</b>	<b>0</b>	<b>0</b>	<b>0</b>	<b>0</b>	<b>0</b>

## Natação Sincronizada

	INF			JUV			JUN			SEN			TOTAIS		
	F	M	Tot.	F	M	Tot.	F	M	Tot.	F	M	Tot.	F	M	Tot.
-	-	-	-	-	-	-	-	-	-	-	-	-	-	-	-
<b>Total</b>	<b>0</b>	<b>0</b>	<b>0</b>	<b>0</b>	<b>0</b>	<b>0</b>	<b>0</b>	<b>0</b>	<b>0</b>	<b>0</b>	<b>0</b>	<b>0</b>	<b>0</b>	<b>0</b>	<b>0</b>

## Masters

	TOTAIS		
	F	M	Tot.
CNPD	4	6	10
NSIT	9	3	12
TAC	5	3	8
<b>Total</b>	<b>18</b>	<b>12</b>	<b>30</b>



## ARNN - ASSOCIAÇÃO REGIONAL DE NATAÇÃO DO NORDESTE

### LICENCIAMENTOS DE ARBITRAGEM

	NP			AA			PA			NS			TOTAIS		
	F	M	Tot.	F	M	Tot.	F	M	Tot.	F	M	Tot.	F	M	Tot.
ARNN	8	10	18	0	0	0	0	0	0	0	0	0	8	10	18

### NÚMERO DE LICENÇAS POR CLUBE

	NP			AA			PA			NS			MAST			DIR			TÉC			TOTAIS		
	F	M	Tot.	F	M	Tot.	F	M	Tot.	F	M	Tot.	F	M	Tot.	F	M	Tot.	F	M	Tot.	F	M	Tot.
CNIN	26	7	33	0	0	0	0	0	0	0	0	0	0	0	0	1	1	0	1	1	26	9	35	
CNVR	0	9	9	0	0	0	0	0	0	0	0	0	0	0	0	1	1	0	0	0	0	10	10	
GCVR	35	33	68	5	8	13	0	0	0	0	0	0	3	11	14	0	1	1	0	2	2	43	55	98
MVADJA	1	2	3	1	1	2	0	0	0	0	0	0	0	0	0	0	0	0	1	1	2	4	6	
NCC	10	13	23	0	0	0	0	0	0	0	0	0	0	0	0	1	1	0	0	0	10	14	24	
SCM	17	17	34	0	0	0	0	0	0	0	0	0	0	0	0	1	2	3	1	2	19	21	40	
SSCMB	15	12	27	0	0	0	0	0	0	0	0	0	0	0	0	0	0	1	1	2	16	13	29	
TLC	1	3	4	0	0	0	0	0	0	0	0	0	0	0	0	0	0	0	0	0	1	3	4	
Total	105	96	201	6	9	15	0	0	0	0	0	0	3	11	14	0	0	0	0	0	117	129	246	

### NÚMERO DE PRATICANTES POR CATEGORIA

#### Natação Pura

	PDD's			CAD-B			CAD-A			INF-B			INF-A			JUV	JUV B	JUV A		JUN			SEN			TOTAIS		
	F	M	Tot.	F	M	Tot.	F	M	Tot.	F	M	Tot.	F	M	Tot.	F	M	M		Tot.	F	M	Tot.	F	M	Tot.	F	M
CNIN	0	1	1	3	5	8	4	1	5	5	0	5	0	0	0	0	0	0	0	2	0	2	12	0	12	26	7	33
CNVR	0	0	0	0	0	0	0	0	0	0	0	0	0	1	1	0	1	0	1	0	0	0	0	7	7	0	9	9
GCVR	1	1	2	9	10	19	5	5	10	10	1	11	1	1	2	1	4	2	7	2	0	2	6	9	15	35	33	68
MVADJA	0	0	0	0	1	1	0	0	0	0	0	0	0	1	1	1	0	0	1	0	0	0	0	0	0	1	2	3
NCC	1	0	1	3	7	10	2	3	5	0	0	0	0	1	1	3	0	0	3	1	1	2	0	1	1	10	13	23
SCM	0	1	1	6	9	15	4	3	7	0	2	2	6	2	8	0	0	0	0	1	0	1	0	0	0	17	17	34
SSCMB	1	0	1	4	8	12	4	2	6	1	0	1	3	0	3	1	1	1	3	1	0	1	0	0	0	15	12	27
TLC	0	0	0	0	0	0	0	0	0	0	1	1	0	1	1	1	0	0	1	0	1	1	0	0	0	1	3	4
Total	3	3	6	25	40	65	19	14	33	16	4	20	10	7	17	7	6	3	16	7	2	9	18	17	35	105	96	201

#### Pólo Aquático

	MP			CAD-B			CAD-A			INF			JUV			JUN			SEN			TOTAIS		
	F	M	Tot.	F	M	Tot.	F	M	Tot.	F	M	Tot.	F	M	Tot.	F	M	Tot.	F	M	Tot.	F	M	Tot.
-	-	-	-	-	-	-	-	-	-	-	-	-	-	-	-	-	-	-	-	-	-	-	-	-
Total	0	0	0	0	0	0	0	0	0	0	0	0	0	0	0	0	0	0	0	0	0	0	0	0



## Águas Abertas

	INF A		JUV	JUV B	JUV A	Tot.	JUN			SEN			TOTAIS		
	M	Tot.	F	M	M		F	M	Tot.	F	M	Tot.	F	M	Tot.
GCVR	0	0	1	0	1	2	1	0	1	3	5	8	5	6	11
MVADJA	1	1	1	0	0	1	0	0	0	0	0	0	1	1	2
<b>Total</b>	<b>1</b>	<b>1</b>	<b>2</b>	<b>0</b>	<b>1</b>	<b>3</b>	<b>1</b>	<b>0</b>	<b>1</b>	<b>3</b>	<b>5</b>	<b>8</b>	<b>6</b>	<b>7</b>	<b>13</b>

## Natação Sincronizada

	INF			JUV			JUN			SEN			TOTAIS		
	F	M	Tot.	F	M	Tot.	F	M	Tot.	F	M	Tot.	F	M	Tot.
-	-	-	-	-	-	-	-	-	-	-	-	-	-	-	-
<b>Total</b>	<b>0</b>	<b>0</b>	<b>0</b>	<b>0</b>	<b>0</b>	<b>0</b>	<b>0</b>	<b>0</b>	<b>0</b>	<b>0</b>	<b>0</b>	<b>0</b>	<b>0</b>	<b>0</b>	<b>0</b>

## Masters

	TOTAIS		
	F	M	Tot.
GCVR	3	11	14
<b>Total</b>	<b>3</b>	<b>11</b>	<b>14</b>



### III. QUADRO DE PARTICIPANTES - PROVAS NACIONAIS 11/12

#### 1. NATAÇÃO PURA

COMPETIÇÃO	CLUBES	PRAT. MASC.	PRAT. FEMI.	PRAT. TOTAIS
Camp. Absolutos de Pisc.Curta 11/12	55	190	182	372
Camp. Nacionais Clubes 1.ª/2.ª Div. 11/12	29	217	212	429
Camp. Nacionais de Clubes 3.ª Div. 11/12	36	166	173	339
Camp. Nacionais de Clubes 4.ª Div. 11/12	32	143	147	290
Camp. Nacionais de Juvenis	77	196	87	283
Camp. Nacionais Juniores e Seniores	61	193	173	366
Camp. Nacionais de Infantis	90	234	234	468
Camp. Nac Juv.e Absolutos de Portugal	95	351	244	595

#### 2. MASTERS

COMPETIÇÃO	CLUBES	PRAT. MASC.	PRAT. FEMI.	PRAT. TOTAIS
Torneio Nacional Inverno Masters	45	246	102	348
Campeonato Nacional de Masters	41	232	123	355
Campeonato Nacional Master de AA	19	48	13	61

#### 3. ÁGUAS ABERTAS

COMPETIÇÃO	CLUBES	PRAT. MASC.	PRAT. FEMI.	PRAT. TOTAIS
Camp. Nac. Longa Distância FQ (3 e 5km)	15	27	22	49
Camp. Nac. Longa Dist. Final (3 e 5km)	13	20	14	34
Camp. Nac. AA (10Km)	14	15	12	27
Camp. Nac. AA Equipas (5km)	4	8	4	12
Camp. Nac. AA (5km)	14	24	7	31



#### 4. PÓLO AQUÁTICO

COMPETIÇÃO	EQUIPAS MASC.	EQUIPAS FEMI.
Campeonato Nacional Senior Masc. 1ª Div	10	7
Campeonato Nacional Senior Masc. 2ª Div	8	0
Campeonato Nacional de Juniores	7	3
Campeonato Nacional de Juvenis	14	3
Campeonato Nacional de Infantis	11	2
Taça de Portugal	15	6

#### 5. NATAÇÃO SINCRONIZADA

COMPETIÇÃO	CLUBES	PRAT. FEMI.
Campeonato Nacional de Inverno	14	138
Campeonato Nacional de Verão	14	152



## IV. CAMPEÕES NACIONAIS 2011/2012

### 1. NATAÇÃO PURA

#### 1.1. CAMPEONATOS ABSOLUTOS DE PORTUGAL – PISCINA CURTA

02 a 04 Dezembro 2011 – Silves – Piscina Municipal (25m)

##### a) Femininos

CAMPEONATOS ABSOLUTOS DE PORTUGAL – PISCINA CURTA				
PROVA	CATEG.	PRATICANTE	CLUBE	TEMPO
50 L	ABS	Sara Freitas Oliveira	FCP	00:26.47
100 L	ABS	Joana Patrícia Pinto	GCVR	00:57.01
200 L	ABS	Marta Vieira Marinho	FCP	02:03.38
400 L	ABS	Angelica Maria Andre	LSC	04:19.40
800 L	ABS	Angelica Maria Andre	LSC	08:50.62
4x50 L	ABS	Marta Vieira Marinho	FCP	01:46.00
		Alexandra Paiva Oliveira		
		Sara Beatriz Loureiro		
		Sara Freitas Oliveira		
4x100 L	ABS	Sara Beatriz Loureiro	FCP	03:51.05
		Alexandra Paiva Oliveira		
		Marta Vieira Marinho		
		Sara Freitas Oliveira		
4x200 L	ABS	Joana Aguiar Rodrigues	FCP	08:24.43
		Marta Vieira Marinha		
		Sara Beatriz Loureiro		
		Alexandra Paiva Oliveira		
50 C	ABS	Marta Vieira Marinho	FCP	00:29.57
100 C	ABS	Marta Vieira Marinho	FCP	01:01.76
200 C	ABS	Catia Raquel Martinheira	LDC	02:14.35
50 B	ABS	Ana Pinho Rodrigues	AEJ	00:32.09
100 B	ABS	Ana Pinho Rodrigues	AEJ	01:08.95

<b>CAMPEONATOS ABSOLUTOS DE PORTUGAL – PISCINA CURTA</b>				
<b>PROVA</b>	<b>CATEG.</b>	<b>PRATICANTE</b>	<b>CLUBE</b>	<b>TEMPO</b>
200 B	ABS	Ana Teresa Franco	SCP	02:30.63
50 M	ABS	Catarina Tiago Nunes	SFUAP	00:28.54
100 M	ABS	Ana Catarina Monteiro	CFV	01:02.95
200 M	ABS	Sara Freitas Oliveira	FCP	02:11.95
100 E	ABS	Ana Pinho Rodrigues	AEJ	01:04.31
200 E	ABS	Victoria Kaminskaya	PIMPÕES	02:18.09
400 E	ABS	Victoria Kaminskaya	PIMPÕES	04:48.80
4x50 E	ABS	Marta Vieira Marinho	FCP	01:56.67
		Joana Catarina Carvalho		
		Sara Freitas Oliveira		
		Sara Beatriz Loureiro		
4x100 E	ABS	Marta Vieira Marinho	FCP	04:14.21
		Joana Catarina Carvalho		
		Sara Freitas Oliveira		
		Alexandra Paiva Oliveira		

## **b) Masculinos**

<b>CAMPEONATO ABSOLUTO DE PORTUGAL – PISCINA CURTA</b>				
<b>PROVA</b>	<b>CATEG.</b>	<b>PRATICANTE</b>	<b>CLUBE</b>	<b>TEMPO</b>
50 L	ABS	Paulo Jorge Santos	FCP	00:22.99
100 L	ABS	Joao Silva Gigante	CNA	00:49.25
200 L	ABS	Luis Emanuel Vaz	GDNVNF	01:47.99
400 L	ABS	Gustavo Manuel Santa	SCP	03:53.41
1500 L	ABS	Gustavo Manuel Santa	SCP	15:16.33
4x50 L	ABS	Paulo Jorge Santos	FCP	01:31.97
		Joao Filipe Carvalho		
		Carlos Filipe Santos		
		Fabio Andre Figueira		



CAMPEONATO ABSOLUTO DE PORTUGAL – PISCINA CURTA				
PROVA	CATEG.	PRATICANTE	CLUBE	TEMPO
4x100 L	ABS	Luis Emanuel Vaz	GDNVNF	03:21.92
		Jorge Manuel Maia		
		Joao Pedro Araujo		
		Adriano Miguel Niz		
4x200 L	ABS	Luis Emanuel Vaz	GDNVNF	07:23.39
		Joao Pedro Araujo		
		Adriano Miguel Niz		
		Jorge Manuel Maia		
50 B	ABS	Ricardo Jose Varela	CNS	00:28.85
100 B	ABS	Ricardo Jose Varela	CNS	01:02.47
200 B	ABS	Diogo Filipe Carvalho	CGA	02:11.60
50 C	ABS	Adriano Miguel Niz	GDNVNF	00:25.71
100 C	ABS	Adriano Miguel Niz	GDNVNF	00:54.93
200 C	ABS	Adriano Miguel Niz	GDNVNF	02:02.98
50 M	ABS	Nuno Goncalo Quintanilha	CNCVG	00:24.80
100 M	ABS	Nuno Goncalo Quintanilha	CNCVG	00:54.33
200 M	ABS	Nuno Goncalo Quintanilha	CNCVG	02:00.14
100 E	ABS	Nuno Goncalo Quintanilha	CNCVG	00:56.17
200 E	ABS	Pedro Miguel Pinotes	SCP	02:01.39
400 E	ABS	Pedro Miguel Pinotes	SCP	04:14.67
4x50 E	ABS	Carlos Filipe Santos	FCP	01:41.91
		Gil Goncalves Pinto		
		Fabio Andre Figueira		
		Paulo Jorge Santos		
4x100 E	ABS	Carlos Filipe Santos	FCP	03:44.23
		Sergio Baptista Silva		
		Fabio Andre Figueira		
		Paulo Jorge Santos		



## 1.2. CAMPEONATO NACIONAL DE CLUBES 1.ª E 2.ª DIVISÕES

17 e 18 Dezembro 2011 – Mealhada – Piscina Municipal (25m)

DIVISÃO	GÉNERO	CLUBE	PONTOS
1.ª Divisão	FEM	Futebol Clube do Porto (FCP)	126
1.ª Divisão	MASC	Sporting Clube de Portugal (SCP)	116
2.ª Divisão	FEM	Sport Algés e Dafundo (SAD)	199
2.ª Divisão	MASC	Sociedade Filarmónica União Artística Piedense (SFUAP)	208

## 1.3. CAMPEONATO NACIONAL DE CLUBES 3.ª E 4.ª DIVISÕES

10 e 11 Dezembro 2011 – Cantanhede – Piscina Municipal (25m)

DIVISÃO	GÉNERO	CLUBE	PONTOS
3.ª Divisão	FEM	Ass. Columbófila Cantanhedense (ASSSCC)	278
3.ª Divisão	MASC	Clube de Natação Colégio Vasco da Gama (CNCVG)	305
4.ª Divisão	FEM	Associação Estamos Juntos (AEJ)	273
4.ª Divisão	MASC	Colégio Monte Maior (ADRCIMM)	267



#### 1.4. CAMPEONATO NACIONAL DE JUVENIS

23 a 25 Março 2012 – Póvoa de Varzim – Piscina Municipal (50m)

##### a) Femininos

CAMPEONATO NACIONAL DE JUVENIS				
PROVA	CATEG.	PRATICANTE	CLUBE	TEMPO
100 L	JUV – 98	Maria Malaguerra Costa	ASSSCC	01:01.19
200 L	JUV – 98	Maria Malaguerra Costa	ASSSCC	02:13.02
400 L	JUV – 98	Mariana Cunha Guerra	ASSSCC	04:37.85
800 L	JUV – 98	Maria Malaguerra Costa	ASSSCC	09:38.72
4x100 L	JUV – 98	Maria Carolina Ribeiro	FCP	04:16.09
		Patrícia Goncalves Cardoso		
		Francisca Santos Pereira		
		Ana Margarida Santos		
4x200 L	JUV – 98	Sofia Alexandra Branco	SCP	09:11.71
		Sofia Machado Dionisio		
		Carolina Mantua Guedes		
		Beatriz Rodrigues Conde		
100 C	JUV – 98	Maria Malaguerra Costa	ASSSCC	01:08.65
200 C	JUV – 98	Rita Barros Frischknecht	SAD	02:28.34
100 B	JUV – 98	Ana Beatriz Marques	SAD	01:18.44
200 B	JUV – 98	Ana Beatriz Marques	SAD	02:47.31
100 M	JUV – 98	Sofia Alexandra Branco	SCP	01:05.88
200 M	JUV – 98	Sofia Alexandra Branco	SCP	02:24.45
200 E	JUV – 98	Mariana Cunha Guerra	ASSSCC	02:29.34
400 E	JUV – 98	Mariana Cunha Guerra	ASSSCC	05:13.80
4x100 E	JUV – 98	Catarina Alexandra Jardim	GDNVNF	04:44.00
		Barbara Nogueira Goncalves		
		Graca Maria Araujo		
		Ana Silva Costa		

**b) Masculinos**

<b>CAMPEONATO NACIONAL DE JUVENIS</b>				
<b>PROVA</b>	<b>CATEG.</b>	<b>PRATICANTE</b>	<b>CLUBE</b>	<b>TEMPO</b>
100 L	JUV B - 97	Andre Goncalo Santos	LSC	00:56.96
	JUV A – 96	Tiago Manuel Teixeira	ADF	00:54.42
200 L	JUV B - 97	Joao Pedro Gil	ANAM	02:00.16
	JUV A – 96	Andre Filipe Farinha	SLB	01:56.13
400 L	JUV B - 97	Eduardo Filipe Carvalheiro	ASSSCC	04:20.25
	JUV A – 96	Andre Filipe Farinha	SLB	04:06.57
1500 L	JUV B - 97	Eduardo Filipe Carvalheiro	ASSSCC	16:56.65
	JUV A - 96	Andre Filipe Farinha	SLB	16:41.45
4x100 L	JUV B - 97	Joao Miguel Ascencao	FCP	03:49.93
		Ruben Oliveira Lopes		
		Eduardo Salgado Ramos		
		Joao Luis Travanca		
4x100 L	JUV A – 96	Miguel Angelo Alves	ANAM	03:43.61
		Rafael Filipe Nunes		
		Rafael Lourenco Gil		
		Joao Carlos Santos		
4x200 L	JUV B - 97	Joao Miguel Ascencao	FCP	08:23.26
		Eduardo Salgado Ramos		
		Jorge Miguel Nunes		
		Ruben Oliveira Lopes		
4x200 L	JUV A – 96	Miguel Angelo Alves	ANAM	08:07.15
		Rafael Lourenco Gil		
		Rafael Filipe Nunes		
		Joao Carlos Santos		
100 C	JUV B – 97	Gabriel Jose Lopes	CDL	01:00.81
	JUV A – 96	Tiago Manuel Teixeira	ADF	01:00.32
200 C	JUV B – 97	Alexandre Lages Ribas	EDV	02:15.75
	JUV A – 96	Rodrigo Antonio Rosa	ADRCIMM	02:13.79



CAMPEONATO NACIONAL DE JUVENIS				
PROVA	CATEG.	PRATICANTE	CLUBE	TEMPO
100 B	JUV B – 97	Andre Goncalo Santos	LSC	01:06.85
	JUV A – 96	Tomas Miguel Veloso	CNAC	01:07.00
200 B	JUV B - 97	Andre Goncalo Santos	LSC	02:28.26
	JUV A – 96	Rodrigo Silverio Carmo	CNCVG	02:31.23
100 M	JUV B – 97	Gabriel Jose Lopes	CDL	01:00.01
	JUV A – 96	Joao Pedro Santos	CFV	00:59.00
200 M	JUV B – 97	Joao Miguel Ferreira	FOCA	02:15.41
	JUV A – 96	Joao Pedro Santos	CFV	02:13.61
200 E	JUV B – 97	Gabriel Jose Lopes	CDL	02:15.22
	JUV A – 96	Tomas Miguel Veloso	CNAC	02:11.12
400 E	JUV B – 97	Eduardo Filipe Carvalho	ASSSCC	04:50.42
	JUV A – 96	Tomas Miguel Veloso	CNAC	04:38.96
4x100 E	JUV B – 97	Joao Pedro Belo	SCP	04:15.47
		Miguel Monteiro Cruchinho		
		Bruno Miguel Serrano		
		Eduardo Jose Castelo		
4x100 E	JUV A – 96	Rafael Filipe Nunes	ANAM	04:12.30
		Rafael Lourenco Gil		
		Miguel Ângelo Alves		
		Joao Carlos Santos		



## 1.5. CAMPEONATO NACIONAL DE JUNIORES E SENIORES

05 a 07 Abril 2012 – Coimbra – Complexo Olímpico de Piscinas (50m)

### a) Femininos

CAMPEONATO NACIONAL DE JUNIORES E SENIORES				
PROVA	CATEG.	PRATICANTE	CLUBE	TEMPO
50 L	JUN – 96/97	Rosa Maria Oliveira	CDE	00:27.95
	SEN – 95+V	Ana Pinho Rodrigues	AEJ	00:26.50
100 L	JUN – 96/97	Ines Camacho Fernandes	SCP	00:59.51
	SEN – 95+V	Ana Pinho Rodrigues	AEJ	00:58.04
200 L	JUN – 96/97	Florbela Cavaco Machado	ASSSCC	02:08.18
	SEN – 95+V	Marta Vieira Marinho	FCP	02:06.23
400 L	JUN – 96/97	Florbela Cavaco Machado	ASSSCC	04:26.00
	SEN – 95+V	Angelica Maria Andre	LSC	04:24.15
800 L	JUN – 96/97	Florbela Cavaco Machado	ASSSCC	09:04.57
	SEN – 95+V	Angelica Maria Andre	LSC	09:02.70
1500 L	JUN – 96/97	Florbela Cavaco Machado	ASSSCC	17:02.46
	SEN – 95+V	Angelica Maria Andre	LSC	17:01.20
4x50 L	JUN – 96/97	Carolina Sanchez Rodrigues	SAD	01:53.59
		Barbara Sofia Barata		
		Francisca Gomes Azevedo		
		Ines Alexandra Paiva		
4x50 L	SEN – 95+V	Marta Vieira Marinho	FCP	01:48.19
		Marta Pereira Abreu		
		Joana Aguiar Rodrigues		
		Sara Freitas Oliveira		
4x100 L	JUN – 96/97	Carolina Sanchez Rodrigues	SAD	04:07.23
		Francisca Gomes Azevedo		
		Barbara Sofia Barata		
		Ines Alexandra Paiva		

CAMPEONATO NACIONAL DE JUNIORES E SENIORES				
PROVA	CATEG.	PRATICANTE	CLUBE	TEMPO
4x100 L	SEN – 95+V	Sara Freitas Oliveira	FCP	03:57.94
		Marta Pereira Abreu		
		Joana Aguiar Rodrigues		
		Marta Vieira Marinho		
4x200 L	JUN – 96/97	Barbara Sofia Barata	SAD	08:53.52
		Barbara Marques Rodrigues		
		Carolina Sanchez Rodrigues		
		Ines Alexandra Paiva		
4x200 L	SEN – 95+V	Marta Vieira Marinho	FCP	08:32.49
		Ana Goncalves Neto		
		Maria Luis Amorim		
		Sara Freitas Oliveira		
50 C	JUN – 96/97	Ines Camacho Fernandes	SCP	00:29.44
	SEN – 95+V	Ana Sofia Leite	GCVR	00:30.30
100 C	JUN – 96/97	Joana Carina Silva	LSXXI	01:03.92
	SEN – 95+V	Catia Raquel Martinheira	LDC	01:05.22
200 C	JUN – 96/97	Joana Carina Silva	LSXXI	02:17.38
	SEN – 95+V	Catia Raquel Martinheira	LDC	02:20.04
50 B	JUN – 96/97	Paula Alexandra Oliveira	FCP	00:34.52
	SEN – 95+V	Ana Pinho Rodrigues	AEJ	00:32.36
100 B	JUN – 96/97	Paula Alexandra Oliveira	FCP	01:12.95
	SEN – 95+V	Ana Pinho Rodrigues	AEJ	01:09.92
200 B	JUN – 96/97	Rita Fernandes Leitao	CNA	02:40.83
	SEN – 95+V	Ana Teresa Franco	SCP	02:33.38
50 M	JUN – 96/97	Ines Camacho Fernandes	SCP	00:28.76
	SEN – 95+V	Sara Freitas Oliveira	FCP	00:27.77
100 M	JUN – 96/97	Ines Camacho Fernandes	SCP	01:04.46
	SEN – 95+V	Ana Catarina Monteiro	CFV	01:02.69
200 M	JUN – 96/97	Ana Marta Miranda	SFUAP	02:22.21
	SEN – 95+V	Sara Freitas Oliveira	FCP	02:13.42

CAMPEONATO NACIONAL DE JUNIORES E SENIORES				
PROVA	CATEG.	PRATICANTE	CLUBE	TEMPO
200 E	JUN – 96/97	Ines Camacho Fernandes	SCP	02:24.35
	SEN – 95+V	Victoria Kaminskaya	PIMPÕES	02:20.80
400 E	JUN – 96/97	Ana Marta Miranda	SFUAP	05:07.01
	SEN – 95+V	Nadia Morais Vieira	GESLOURES	04:55.40
4x50 E	JUN – 96/97	Francisca Gomes Azevedo	SAD	02:05.30
		Barbara Sofia Barata		
		Ines Alexandra Paiva		
		Carolina Sanchez Rodrigues		
4x50 E	SEN – 95+V	Marta Vieira Marinho	FCP	02:01.60
		Marta Pereira Abreu		
		Sara Freitas Oliveira		
		Joana Aguiar Rodrigues		
4x100 E	JUN – 96/97	Maria Teresa Amorim	FCP	04:32.60
		Paula Alexandra Oliveira		
		Ana Catarina Pereira		
		Adriana Daniela Castro		
4x100 E	SEN – 95+V	Marta Vieira Marinho	FCP	04:20.73
		Marta Pereira Abreu		
		Sara Freitas Oliveira		
		Joana Aguiar Rodrigues		

## b) Masculinos

CAMPEONATO NACIONAL DE JUNIORES E SENIORES				
PROVA	CATEG.	PRATICANTE	CLUBE	TEMPO
50 L	JUN – 94/95	Miguel Duarte Nascimento	PORTINADO	00:23.53
	SEN – 93+V	Alexandre Escudier Agostinho	PORTINADO	00:22.70
100 L	JUN – 94/95	Gustavo Almeida Madureira	AAC	00:53.04
	SEN – 93+V	Mario Alexandre Pereira	CNAC	00:51.12





CAMPEONATO NACIONAL DE JUNIORES E SENIORES				
PROVA	CATEG.	PRATICANTE	CLUBE	TEMPO
200 L	JUN – 94/95	Diogo Gomes Sousa	CNCVG	01:56.54
	SEN – 93+V	Mario Alexandre Pereira	CNAC	01:49.68
400 L	JUN – 94/95	Tiago Silva Oliveira	LSC	04:09.44
	SEN – 93+V	Luis Emanuel Vaz	GDNVNF	03:58.95
800 L	JUN – 94/95	Tiago Silva Oliveira	LSC	08:32.39
	SEN – 93+V	Gustavo Manuel Santa	SCP	08:15.38
1500 L	JUN – 94/95	Tiago Silva Oliveira	LSC	16:20.22
	SEN – 93+V	Gustavo Manuel Santa	SCP	15:56.92
4x50 L	JUN – 94/95	Gustavo Almeida Madureira	AAC	01:39.90
		Ruben Paiva Carvalho		
		Pedro Barros Mendes		
		Joao Andre Neves		
4x50 L	SEN – 93+V	Joao Silva Gigante	CNA	01:34.29
		Simao Gomes Morgado		
		Ricardo Pereira Lopes		
		Duarte Rafael Mourao		
4x100 L	JUN – 94/95	Joao Andre Neves	AAC	03:39.56
		Joao Nuno Pires		
		Pedro Barros Mendes		
		Gustavo Almeida Madureira		
4x100 L	SEN – 93+V	Joao Silva Gigante	CNA	03:27.98
		Simao Gomes Morgado		
		Ricardo Pereira Lopes		
		Duarte Rafael Mourao		
4x200 L	JUN – 94/95	Tomas Correia Silva	FCP	08:01.19
		Artur Manuel Ferreira		
		Daniel Costa Vieira		
		Nuno Filipe Magalhaes		



CAMPEONATO NACIONAL DE JUNIORES E SENIORES				
PROVA	CATEG.	PRATICANTE	CLUBE	TEMPO
4x200 L	SEN – 93+V	Gustavo Manuel Santa	SCP	07:33.17
		Ricardo Ferreira Cotovio		
		Pedro Miguel Pinotes		
		Alexis Manacas Santos		
50 C	JUN – 94/95	Miguel Duarte Nascimento	PORTINADO	00:28.01
	SEN – 93+V	Alexis Manacas Santos	SCP	00:26.24
100 C	JUN – 94/95	Miguel Duarte Nascimento	PORTINADO	00:59.05
	SEN – 93+V	Alexis Manacas Santos	SCP	00:56.47
200 C	JUN – 94/95	Miguel Duarte Nascimento	PORTINADO	02:08.10
	SEN – 93+V	Adriano Miguel Niz	GDNVNF	02:04.65
50 B	JUN – 94/95	Alcides Costa Sousa	CDF	00:31.26
	SEN – 93+V	Pedro Miguel Agostinho	SCP	00:29.60
100 B	JUN – 94/95	Tomas Correia Silva	FCP	01:07.55
	SEN – 93+V	Ricardo Jose Varela	CNS	01:05.35
200 B	JUN – 94/95	Tomas Correia Silva	FCP	02:25.87
	SEN – 93+V	Nuno Rafael Alves	GESPAÇOS	02:21.70
50 M	JUN – 94/95	Simao Pedro Alves	GDNVNF	00:25.50
	SEN – 93+V	Simao Gomes Morgado	CNA	00:24.38
100 M	JUN – 94/95	Carlos Lopes Pedrosa	CNPD	00:56.64
	SEN – 93+V	Simao Gomes Morgado	CNA	00:53.46
200 M	JUN – 94/95	Ruben Filipe Nunes	GESPAÇOS	02:06.61
	SEN – 93+V	Nuno Goncalo Quintanilha	CNCVG	02:00.36
200 E	JUN – 94/95	Tomas Correia Silva	FCP	02:09.64
	SEN – 93+V	Diogo Filipe Carvalho	CGA	02:02.29
400 E	JUN – 94/95	Ruben Filipe Nunes	GESPAÇOS	04:38.15
	SEN – 93+V	Alexis Manacas Santos	SCP	04:20.53



<b>CAMPEONATO NACIONAL DE JUNIORES E SENIORES</b>				
<b>PROVA</b>	<b>CATEG.</b>	<b>PRATICANTE</b>	<b>CLUBE</b>	<b>TEMPO</b>
4x50 E	JUN – 94/95	Pedro Barros Mendes	AAC	01:51.49
		Ruben Paiva Carvalho		
		Joao Andre Neves		
		Gustavo Almeida Madureira		
4x50 E	SEN – 93+V	Duarte Rafael Mourao	CNA	01:44.16
		Joao Silva Gigante		
		Simao Gomes Morgado		
		Ricardo Pereira Lopes		
4x100 E	JUN – 94/95	Rodrigo Pereira Lopes	CNA	04:04.36
		Joao Valentim Compoete		
		Joao Tiago Neves		
		Mário Rui Cruz		
4x100 E	SEN – 93+V	Alexis Manacas Santos	SCP	03:50.74
		Pedro Miguel Agostinho		
		Pedro Miguel Pinotes		
		Ricardo Ferreira Cotovio		



## 1.6. CAMPEONATO NACIONAL DE INFANTIS

20 a 22 Julho 2012 – Rio Maior – Piscina Municipal (50m)

### a) Femininos

CAMPEONATO NACIONAL DE INFANTIS				
PROVA	CATEG.	PRATICANTE	CLUBE	TEMPO
100 L	B – 00	Laura Sanchez Rodrigues	SAD	01:05.34
	A – 99	Ana Miguel Pinto	VNC	01:03.49
200 L	B – 00	Maria Francisca Cabral	FCP	02:20.95
	A – 99	Sara Patricia Sousa	ACRTC	02:13.81
400 L	B – 00	Ana Rita Faria	FCP	04:52.21
	A – 99	Rita Costa Amador	CGA	04:44.08
800 L	B – 00	Giovanna Vaz Vargas	DNMG	10:01.31
	A – 99	Rita Costa Amador	CGA	09:40.00
4x100 L	B – 00	Ana Rita Faria	FCP	04:38.65
		Maria Francisca Cabral		
		Maria Rocha Ascencao		
		Maria Leonor Valente		
	A – 99	Maria Ines Machado	GDNVNF	
		Rita Galvao Pereira		
		Viviana Pinto Cunha		
		Ana Beatriz Martins		
4x200 L	B – 00	Giovanna Vaz Vargas	DNMG	09:53.20
		Alice Margarida Sousa		
		Margarida Reconha Marques		
		Monica Seara Domingues		
	A – 99	Maria Ines Machado	GDNVNF	
		Viviana Pinto Cunha		
		Rita Galvao Pereira		
		Ana Beatriz Martins		
100 B	B – 00	Raquel Gomes Pereira	SAD	01:19.92
	A – 99	Ines Margarida Costa	SCP	01:21.49

CAMPEONATO NACIONAL DE INFANTIS				
PROVA	CATEG.	PRATICANTE	CLUBE	TEMPO
200 B	B – 00	Raquel Gomes Pereira	SAD	02:50.63
	A – 99	Ana Beatriz Martins	GDNVNF	02:54.68
100 C	B – 00	Laura Sanchez Rodrigues	SAD	01:13.13
	A – 99	Sara Patricia Sousa	ACRTCV	01:08.98
200 C	B – 00	Maria Francisca Cabral	FCP	02:35.57
	A – 99	Sara Patricia Sousa	ACRTCV	02:29.49
100 M	B – 00	Giovanna Vaz Vargas	DNMG	01:11.22
	A – 99	Sara Patricia Sousa	ACRTCV	01:06.14
200 M	B – 00	Giovanna Vaz Vargas	DNMG	02:33.31
	A – 99	Sara Patricia Sousa	ACRTCV	02:28.21
200 E	B – 00	Giovanna Vaz Vargas	DNMG	02:36.52
	A – 99	Ines Margarida Costa	SCP	02:36.09
400 E	B – 00	Giovanna Vaz Vargas	DNMG	05:28.36
	A – 99	Rita Costa Amador	CGA	05:24.63
4x100 E	B – 00	Margarida Reconha Marques	DNMG	05:09.49
		Mónica Seara Domingues		
		Giovanna Vaz Vargas		
		Alice Margarida Sousa		
	A – 99	Maria Ana Monge	SCP	04:55.33
		Ines Margarida Costa		
		Sara Costa Guerra		
		Filipa Sousa Pinheiro		

**b) Masculinos**

CAMPEONATO NACIONAL DE INFANTIS				
PROVA	CATEG.	PRATICANTE	CLUBE	TEMPO
100 L	B – 99	Joao Magalhaes Nunes	CNA	00:58.47
	A – 98	Francisco Carvalho Machado	SAD	00:56.56

<b>CAMPEONATO NACIONAL DE INFANTIS</b>					
<b>PROVA</b>	<b>CATEG.</b>	<b>PRATICANTE</b>	<b>CLUBE</b>	<b>TEMPO</b>	
200 L	B - 99	Joao Magalhaes Nunes	CNA	02:06.18	
	A - 98	Joao Manuel Pires	CNAC	02:04.81	
400 L	B - 99	Tomas Gomes Oliveira	DNMG	04:30.67	
	A - 98	Joao Alexandre Vital	CIMM	04:25.08	
1500 L	B - 99	Tomas Gomes Oliveira	DNMG	17:35.66	
	A - 98	Joao Alexandre Vital	ADRCIMM	17:13.28	
4x100 L	B - 99	Francisco Pereira Pedrosa	IDV	04:14.45	
		Andre Lopes Silva			
		Sandro Emanuel Francisco			
		Vasco Guerra Figueiredo			
	A - 98	Francisco Carvalho Machado	SAD		
		Miguel Reis Santos			
		Hugo Pon			
		Pedro Manuel Real			
4x200 L	B - 99	Rodrigo Jose Guerreiro	LDC	09:08.51	
		Eduardo Cardoso Lopes			
		Bernardo Antonio Alves			
		Manuel Silva Godinho			
	A - 98	Joao Carlos Silva	GDNVNF		08:40.54
		Tomas Robalo Maia			
		Xavier Ribeiro Ferreira			
		Joao Costa Ferreira			
100 B	B - 99	Francisco Carreiro Rego	CAFBDP	01:14.22	
	A - 98	Antonio Fernandes Carrico	PIMPÕES	01:11.21	
200 B	B - 99	Miguel Carrico Cruz	SCALABISPORT	02:44.51	
	A - 98	Antonio Fernandes Carrico	PIMPÕES	02:35.65	
100 C	B - 99	Francisco Ribeiro Constantino	CNNZ	01:06.75	
	A - 98	Rui Filipe Costa	EMDB	01:05.09	
200 C	B - 99	Gabriel Levi Gomes	ASSSCC	02:27.40	
	A - 98	João Alexandre Vital	ADRCIMM	02:14.94	

CAMPEONATO NACIONAL DE INFANTIS				
PROVA	CATEG.	PRATICANTE	CLUBE	TEMPO
100 M	B – 99	Francisco Ribeiro Constantino	CNNZ	01:05.86
	A – 98	Henrique Luis Vargas	CNF	01:02.95
200 M	B – 99	Francisco Ribeiro Constantino	CNNZ	02:28.77
	A – 98	Joao Alexandre Vital	ADRCIMM	02:18.98
200 E	B – 99	Joao Magalhaes Nunes	CNA	02:29.33
	A - 98	Joao Francisco Lopes	SCB	02:22.86
400 E	B - 99	Tomas Gomes Oliveira	DNMG	05:12.90
	A - 98	Joao Alexandre Vital	ADRCIMM	04:54.23
4x100 E	B - 99	Tiago Pastor Escada	AMINATA	04:48.34
		Joao Miguel Barrulas		
		Bernardo Pastor Escada		
		Andra Mendes Batalha		
	A - 98	Joao Manuel Pires	CNAC	04:29.79
		Tiago Moises Dinis		
		Pedro Filipe Pires		
		Joao Manuel Leitao		

### 1.7. CAMPEONATO NACIONAL DE JUVENIS / CAMP. ABSOLUTOS DE PORTUGAL

26 a 29 Julho 2012 – Oeiras – Complexo de Piscinas do CDN do Jamor (50m)

#### a) Femininos

C.N. DE JUVENIS / CAMP. ABSOLUTOS DE PORTUGAL				
PROVA	CATEG.	PRATICANTE	CLUBE	TEMPO
50 L	ABS	Patricia Vilas Conceicao	CNA	00:25.73
100 L	JUV	Mariana Cunha Guerra	SCC/Oryzon Energias	01:00.82
	ABS	Mafalda Gomes Beleza	SCP	00:58.92
200 L	JUV	Maria Malaguerra Costa	SCC/Oryzon Energias	02:11.50
	ABS	Mafalda Gomes Beleza	SCP	02:07.36

C.N. DE JUVENIS / CAMP. ABSOLUTOS DE PORTUGAL				
PROVA	CATEG.	PRATICANTE	CLUBE	TEMPO
400 L	JUV	Ana Silva Costa	GDNVNF	04:41.51
	ABS	Angelica Maria Andre	LSC	04:22.86
800 L	JUV	Ana Silva Costa	GDNVNF	09:36.90
	ABS	Angelica Maria Andre	LSC	08:54.41
1500 L	ABS	Angelica Maria Andre	LSC	16:48.11
4x50 L	ABS	Lisa Marisa Soares	CNA	01:48.49
		Filipa Ferreira Silva		
		Diana Duarte Gomes		
		Patricia Vilas Conceicao		
4x100 L	JUV	Graca Maria Araujo	GDNVNF	04:12.95
		Ana Silva Costa		
		Catarina Alexandra Jardim		
		Barbara Nogueira Goncalves		
	ABS	Maria Carolina Rosa	SCP	03:58.09
		Raquel Paulo Ranito		
		Ines Camacho Fernandes		
		Mafalda Gomes Beleza		
4x200 L	JUV	Sofia Alexandra Branco	SCP	09:01.51
		Carolina Mantua Guedes		
		Sofia Machado Dionisio		
		Beatriz Rodrigues Conde		
	ABS	Marta Vieira Marinho	FCP	08:34.66
		Ana Goncalves Neto		
		Maria Luis Amorim		
		Joana Aguiar Rodrigues		
50 C	ABS	Ines Camacho Fernandes	SCP	00:29.74
100 C	JUV	Mariana Veloso Vitoria	CNAB	01:09.12
	ABS	Ines Camacho Fernandes	SCP	01:04.74
200 C	JUV	Rita Barros Frischknecht	SAD	02:27.69
	ABS	Catia Raquel Martinheira	LDC	02:20.16





<b>C.N. DE JUVENIS / CAMP. ABSOLUTOS DE PORTUGAL</b>				
<b>PROVA</b>	<b>CATEG.</b>	<b>PRATICANTE</b>	<b>CLUBE</b>	<b>TEMPO</b>
50 B	ABS	Paula Alexandra Oliveira	FCP	00:33.12
100 B	JUV	Ana Beatriz Marques	SAD	01:15.46
	ABS	Paula Alexandra Oliveira	FCP	01:11.62
200 B	JUV	Ana Beatriz Marques	SAD	02:49.19
	ABS	Victoria Kaminskaya	PIMPÕES	02:30.92
50 M	ABS	Patricia Vilas Conceicao	CNA	00:28.75
100 M	JUV	Mariana Cunha Guerra	ASSSCC	01:06.55
	ABS	Ana Catarina Monteiro	CFV	01:02.81
200 M	JUV	Sofia Alexandra Branco	SCP	02:27.72
	ABS	Ana Catarina Monteiro	CFV	02:15.43
200 E	JUV	Mariana Cunha Guerra	SCC/Oryzon Energias	02:30.33
	ABS	Victoria Kaminskaya	PIMPÕES	02:17.47
400 E	JUV	Mariana Cunha Guerra	SCC/Oryzon Energias	05:15.35
	ABS	Victoria Kaminskaya	PIMPÕES	04:52.12
4x50 E	ABS	Lisa Marisa Soares	CNA	01:56.95
		Diana Duarte Gomes		
		Filipa Ferreira Silva		
		Patricia Vilas Conceicao		
4x100 E	JUV	Beatriz Rodrigues Conde	SCP	04:40.06
		Sofia Machado Dionisio		
		Sofia Alexandra Branco		
		Carolina Mantua Guedes		
	ABS	Lisa Marisa Soares	CNA	04:20.51
		Diana Duarte Gomes		
		Filipa Ferreira Silva		
		Patricia Vilas Conceicao		

**b) Masculinos**

<b>C.N. DE JUVENIS / CAMP. ABSOLUTOS DE PORTUGAL</b>				
<b>PROVA</b>	<b>CATEG.</b>	<b>PRATICANTE</b>	<b>CLUBE</b>	<b>TEMPO</b>
50 L	ABS	Paulo Jorge Santos	FCP	00:23.13
100 L	JUV B – 97	Joao Miguel Ascencao	FCP	00:54.56
	JUV A – 96	Joao Carlos Santos	ANAM	00:54.21
	ABS	Mario Alexandre Pereira	CNAC	00:51.40
200 L	JUV B – 97	Joao Pedro Belo	SCP	02:00.43
	JUV A – 96	Andre Filipe Farinha	SLB	01:56.35
	ABS	Alexis Manacas Santos	SCP	01:50.17
400 L	JUV B – 97	Joao Pedro Gil	ANAM	04:13.40
	JUV A – 96	Andre Filipe Farinha	SLB	04:05.05
	ABS	Luis Emanuel Vaz	GDNVNF	04:01.31
800 L	ABS	Gustavo Manuel Santa	SCP	08:18.85
1500 L	JUV B – 97	Eduardo Filipe Carvalheiro	SCC/Oryzon Energias	16:57.05
	JUV A – 96	Andre Filipe Farinha	SLB	16:29.87
	ABS	Gustavo Manuel Santa	SCP	15:44.43
4x50 L	ABS	Paulo Jorge Santos	FCP	01:32.94
		Joao Filipe Carvalho		
		Fabio Andre Figueira		
		Israel Peressin Murat		
4x100 L	JUV B – 97	Joao Miguel Ascencao	FCP	03:45.99
		Eduardo Salgado Ramos		
		Jorge Miguel Nunes		
		Ruben Oliveira Lopes		
	JUV A – 96	Miguel Angelo Alves	ANAM	03:41.83
		Rafael Lourenco Gil		
		Rafael Filipe Nunes		
		Joao Carlos Santos		



<b>C.N. DE JUVENIS / CAMP. ABSOLUTOS DE PORTUGAL</b>				
<b>PROVA</b>	<b>CATEG.</b>	<b>PRATICANTE</b>	<b>CLUBE</b>	<b>TEMPO</b>
4x100 L	ABS	Paulo Jorge Santos	FCP	03:26.21
		Fabio Andre Figueira		
		Joao Filipe Carvalho		
		Israel Peressin Murat		
	JUV B – 97	Joao Miguel Ascencao	FCP	08:17.45
		Ruben Oliveira Lopes		
		Jorge Miguel Nunes		
		Eduardo Salgado Ramos		
4x200 L	JUV A – 96	Miguel Angelo Alves	ANAM	07:58.57
		Rafael Lourenco Gil		
		Rafael Filipe Nunes		
		Joao Carlos Santos		
	ABS	Alexis Manacas Santos	SCP	07:34.14
		Gustavo Manuel Santa		
		Bernardo Leitao Graca		
		Ricardo Ferreira Cotovio		
50 C	ABS	Alexis Manacas Santos	SCP	00:25.89
100 C	JUV B – 97	Gabriel Jose Lopes	CDL	01:01.21
	JUV A – 96	Tiago Manuel Teixeira	ADF	01:00.45
	ABS	Alexis Manacas Santos	SCP	00:56.50
200 C	JUV B – 97	Joao Pedro Belo	SCP	02:16.18
	JUV A – 96	Rodrigo Antonio Rosa	ADRCIMM	02:11.57
	ABS	Adriano Miguel Niz	GDNVNF	02:04.57
50 B	ABS	Ricardo Jose Varela	CNS	00:29.87
100 B	JUV B – 97	Andre Goncalo Santos	LSC	01:07.46
	JUV A – 96	Tomas Miguel Veloso	CNAC	01:07.15
	ABS	Nuno Goncalo Quintanilha	CNCVG	01:05.29
200 B	JUV B – 97	Andre Goncalo Santos	LSC	02:28.69
	JUV A – 96	Rodrigo Silverio Carmo	CNCVG	02:30.13
	ABS	Nuno Rafael Alves	GESPAÇOS	02:21.64

<b>C.N. DE JUVENIS / CAMP. ABSOLUTOS DE PORTUGAL</b>				
<b>PROVA</b>	<b>CATEG.</b>	<b>PRATICANTE</b>	<b>CLUBE</b>	<b>TEMPO</b>
50 M	ABS	Joao Silva Gigante	CNA	00:25.07
100 M	JUV B – 97	Gabriel Jose Lopes	CDL	01:00.07
	JUV A – 96	Joao Pedro Santos	CFV	00:58.99
	ABS	Nuno Goncalo Quintanilha	CNCVG	00:54.43
200 M	JUV B – 97	Joao Miguel Ferreira	FOCA	02:14.50
	JUV A – 96	Andre Antunes Carvalho	ADRCIMM	02:11.86
	ABS	Nuno Goncalo Quintanilha	CNCVG	02:00.56
200 E	JUV B – 97	Gabriel Jose Lopes	CDL	02:15.23
	JUV A – 96	Tomas Miguel Veloso	CNAC	02:11.53
	ABS	Alexis Manacas Santos	SCP	02:02.38
400 E	JUV B – 97	Gabriel Jose Lopes	CDL	04:50.07
	JUV A – 96	Jose Luis Gabriel	AVFC	04:43.57
	ABS	Nuno Rafael Alves	GESPAÇOS	04:31.93
4x50 E	ABS	Alexis Manacas Santos Pedro Miguel Agostinho Ricardo Ferreira Cotovio Gustavo Manuel Santa	SCP	01:45.13
4x100 E	JUV B – 97	Joao Pedro Belo	SCP	04:11.24
		Miguel Monteiro Cruchinho		
		Bruno Miguel Serrano		
		Eduardo Jose Castelo		
	JUV A – 96	Rafael Filipe Nunes	CNA	04:15.03
		Rafael Lourenco Gil		
		Miguel Angelo Alves		
		Joao Carlos Santos		
	ABS	Alexis Manacas Santos	SCP	03:51.53
		Diogo Filipe Matos		
		Gustavo Manuel Santa		
		Ricardo Ferreira Cotovio		



## 2. Masters

### 2.1. OPEN DE INVERNO DE MASTERS

28 e 29 Janeiro 2012 – Tomar – Piscina Municipal (25m)

#### a) Femininos

OPEN DE INVERNO DE MASTERS				
PROVA	CATEG.	PRATICANTE	CLUBE	TEMPO
50 L	B (30-34)	Rita Rebelo Silva	AAC	00:31.15
50 L	C (35-39)	Carla Santa Barbara	GCST	00:30.44
50 L	D (40-44)	Sandra Lurdes Diogo	FCP	00:33.08
50 L	E (45-49)	Carla Vale Lenzi	ANE	00:36.07
50 L	F (50-54)	Maria Almeida Cunha	LSC	00:39.29
50 L	G (55-59)	Maria Teresa Oliveira	AAC	00:37.17
50 L	I (65-69)	Celia Stichini Quartin	PIMPÕES	00:53.35
50 L	J (70-74)	Isabel Maria Raimundo	SAD	00:52.41
100 L	A (25-29)	Catia Santos Ramalho	CNMAIA	01:06.52
100 L	B (30-34)	Mariana Basto Teixeira	CFP	01:12.48
100 L	C (35-39)	Carla Santa Barbara	GCST	01:06.50
100 L	D (40-44)	Maria Teresa Brandao	LSC	01:10.21
100 L	E (45-49)	Alexandra Maria Silva	FCP	01:12.47
100 L	F (50-54)	Maria Paula Cunha	LSC	01:33.89
100 L	G (55-59)	Luisa Maria Pintao	ANE	01:31.67
100 L	H (60-64)	Ana Maria Ferreira	SAD	01:18.54
100 L	I (65-69)	Celia Stichini Quartin	PIMPÕES	01:58.49
200 L	A (25-29)	Ana Filipa Leite	AAC	02:19.57
200 L	B (30-34)	Ana Mafalda Oliveira	CNMAIA	02:22.31

OPEN DE INVERNO DE MASTERS				
PROVA	CATEG.	PRATICANTE	CLUBE	TEMPO
200L	C (35-39)	Maria Luisa Costa	LSC	02:24.62
200 L	D (40-44)	Maria Teresa Brandao	LSC	02:32.45
200 L	E (45-49)	Alexandra Maria Silva	FCP	02:41.61
200 L	F (50-54)	Elena Nikolaevna Kraeva	CIMM	02:33.74
200 L	G (55-59)	Luisa Maria Pintao	ANE	03:14.98
200 L	H (60-64)	Ana Maria Ferreira	SAD	02:54.04
200 L	I (65-69)	Celia Stichini Quartin	PIMPÕES	04:15.28
400 L	A (25-29)	Ana Filipa Leite	AAC	04:50.82
400 L	B (30-34)	Ana Mafalda Oliveira	CNMAIA	04:57.77
400 L	C (35-39)	Ines Maria Rothes	CFP	05:07.52
400 L	D (40-44)	Maria Teresa Brandao	LSC	05:28.58
400 L	E (45-49)	Cristina Isabel Machado	AVFC	07:09.23
400 L	F (50-54)	Elena Nikolaevna Kraeva	CIMM	05:26.05
400 L	H (60-64)	Ana Maria Ferreira	SAD	06:01.46
400 L	I (65-69)	Celia Stichini Quartin	PIMPÕES	09:03.61
4x50 L	2 (120-159)	Ana Filipa Leite	AAC	02:12.51
		Rita Rebelo Silva		
		Rita Almeida Crisostomo		
		Diana Margarida Jacinto		
4x50 L	3 (160-199)	Maria Luisa Costa	LSC	02:12.18
		Maribel Santos Fernandes		
		Isabel Maria Magano		
		Maria Teresa Brandao		

OPEN DE INVERNO DE MASTERS				
PROVA	CATEG.	PRATICANTE	CLUBE	TEMPO
4x50 L	4 (200-239)	Eugenia Maria Cunha	AAC	02:32.74
		Maria Fatima Coelho		
		Maria Luisa Oliveira		
		Maria Teresa Oliveira		
50 C	A (25-29)	Catia Marisa Valente	CCLV	00:33.36
50 C	B (30-34)	Ana Mafalda Oliveira	CNMAIA	00:35.89
50 C	C (35-39)	Marta Isabel Duque	CNS	00:47.47
50 C	D (40-44)	Claudia Pereira Reis	GCF	00:47.85
50 C	E (45-49)	Maria Fernanda Goncalves	FCP	00:40.22
50 C	F (50-54)	Elena Nikolaevna Kraeva	CIMM	00:36.99
50 C	G (55-59)	Ana Paula Ferreira	SFP	00:47.88
50 C	H (60-64)	Ana Maria Ferreira	SAD	00:44.23
50 C	I (65-69)	Celia Stichini Quartin	PIMPÕES	01:03.65
50 C	J (70-74)	Isabel Maria Raimundo	SAD	00:56.68
100 C	A (25-29)	Catia Marisa Valente	CCLV	01:11.89
100 C	B (30-34)	Elsa Maria Fumega	LSC	01:23.34
100 C	C (35-39)	Graca Maria Almeida	LSC	01:31.47
100 C	D (40-44)	Susana Estela Pereira	CGA	01:20.44
100 C	E (45-49)	Maria Fernanda Goncalves	FCP	01:27.76
100 C	F (50-54)	Elena Nikolaevna Kraeva	CIMM	01:18.49
100 C	H (60-64)	Ana Maria Ferreira	SAD	01:37.00
100 C	I (65-69)	Celia Stichini Quartin	PIMPÕES	02:21.71
100 C	J (70-74)	Nair Gomes Sa	ANE	02:24.84



OPEN DE INVERNO DE MASTERS				
PROVA	CATEG.	PRATICANTE	CLUBE	TEMPO
50 B	A (25-29)	Catia Santos Ramalho	CNMAIA	00:37.59
50 B	B (30-34)	Rita Rebelo Silva	AAC	00:38.24
50 B	C (35-39)	Patricia Vanessa Rossetto	PORTINADO	00:47.64
50 B	D (40-44)	Maria Manuela Sequeira	AAC	00:43.59
50 B	E (45-49)	Ana Cristina Lobo	CNMAIA	00:42.65
50 B	F (50-54)	Maria Santos Fernandes	LSC	00:47.41
50 B	G (55-59)	Ana Moura Relvas	AAC	00:42.30
50 B	I (65-69)	Maria Van der Eecken	PORTINADO	01:35.26
50 B	J (70-74)	Isabel Maria Raimundo	SAD	00:56.78
100 B	A (25-29)	Catia Santos Ramalho	CNMAIA	01:23.01
100 B	B (30-34)	Ana Rita Fernandes	AAC	01:39.92
100 B	C (35-39)	Patricia Vanessa Rossetto	PORTINADO	01:44.81
100 B	D (40-44)	Isabel Maria Magano	LSC	01:35.73
100 B	E (45-49)	Maria Regina Mendes	CFP	01:38.82
100 B	F (50-54)	Elena Nikolaevna Kraeva	CIMM	01:34.52
100 B	G (55-59)	Ana Moura Relvas	AAC	01:37.40
100 B	I (65-69)	Maria Van der Eecken	PORTINADO	03:33.60
100 B	J (70-74)	Isabel Maria Raimundo	SAD	02:11.96
50 M	A (25-29)	Diana Raquel Pacheco	LSC	00:33.13
50 M	B (30-34)	Mariana Basto Teixeira	CFP	00:35.40
50 M	C (35-39)	Sara Mendonça Graca	CIMM	00:35.20
50 M	D (40-44)	Carla Joana Mecieirinha	GCVR	00:39.29
50 M	E (45-49)	Maria Adriana Viseu	LSC	00:40.14





OPEN DE INVERNO DE MASTERS				
PROVA	CATEG.	PRATICANTE	CLUBE	TEMPO
50 M	F (50-54)	Eugenia Maria Cunha	AAC	00:36.77
50 M	G (55-59)	Ana Paula Ferreira	SFP	00:44.17
50 M	H (60-64)	Ana Maria Ferreira	SAD	00:40.19
100 M	A (25-29)	Carolina Santos Silva	CNMAIA	01:08.52
100 M	B (30-34)	Diana Margarida Jacinto	AAC	01:45.11
100 M	C (35-39)	Sara Mendonca Graca	CIMM	01:22.92
100 M	D (40-44)	Fernanda Maria Santinha	CNMAL	01:59.23
100 M	F (50-54)	Eugenia Maria Cunha	AAC	01:26.57
100 M	G (55-59)	Maria Margarida Torres	AAC	02:16.77
100 E	A (25-29)	Carolina Santos Silva	CNMAIA	01:12.51
100 E	B (30-34)	Joana Merca Saraiva	CCLV	01:31.25
100 E	C (35-39)	Maria Luisa Costa	LSC	01:14.96
100 E	D (40-44)	Maria Manuela Sequeira	AAC	01:30.40
100 E	E (45-49)	Maribel Santos Fernandes	LSC	01:23.29
100 E	G (55-59)	Isabel Costa Monteiro	AAC	01:49.19
200 E	A (25-29)	Carolina Santos Silva	CNMAIA	02:33.61
200 E	B (30-34)	Joana Merca Saraiva	CCLV	03:19.47
200 E	C (35-39)	Maria Luisa Costa	LSC	02:43.79
200 E	D (40-44)	Sandra Lurdes Diogo	FCP	03:05.63
200 E	F (50-54)	Elena Nikolaevna Kraeva	CIMM	02:59.74
200 E	G (55-59)	Luisa Maria Pintao	ANE	03:42.91

OPEN DE INVERNO DE MASTERS				
PROVA	CATEG.	PRATICANTE	CLUBE	TEMPO
4x50 E	2 (120-159)	Ana Cristina Lobo	CNMAIA	02:20.48
		Catia Santos Ramalho		
		Carolina Santos Silva		
		Ana Mafalda Oliveira		
4x50 E	3 (160-199)	Maria Luisa Costa	LSC	02:29.26
		Isabel Maria Magano		
		Maribel Santos Fernandes		
		Maria Teresa Brandao		
4x50 E	4 (200-239)	Maria Luisa Oliveira	AAC	02:40.98
		Ana Moura Relvas		
		Eugenia Maria Cunha		
		Maria Teresa Oliveira		

**b) Masculinos**

OPEN DE INVERNO DE MASTERS				
PROVA	CATEG.	PRATICANTE	CLUBE	TEMPO
50 L	A (25-29)	Alexandre Evangelista Souza	CNLA	00:25.63
50 L	B (30-34)	Andre Filipe Fialho	PIMPÕES	00:27.48
50 L	C (35-39)	Oswaldo Roseira Mateus	CDN	00:25.33
50 L	D (40-44)	Joao Pedro Viana	GCVR	00:28.22
50 L	E (45-49)	Jose Pedro Santana	CFP	00:28.19
50 L	F (50-54)	Jaime Carlos Bento	SAD	00:28.16
50 L	G (55-59)	Antonio Gaspar Freitas	LSC	00:31.20



OPEN DE INVERNO DE MASTERS				
PROVA	CATEG.	PRATICANTE	CLUBE	TEMPO
50 L	H (60-64)	Antonio Manuel Tavares	SFP	00:39.68
50 L	I (65-69)	Antonio Cruz Meyrelles	SFP	00:34.71
50 L	J (70-74)	Antonio Alexandre Rodrigues	AAC	00:36.67
50 L	L (80-84)	Leonel Sousa Gomes	SAD	00:58.98
100 L	A (25-29)	Carlos Fernandes Queiros	GCVR	00:53.92
100 L	B (30-34)	Carlos Alberto Cardoso	CFV	00:56.38
100 L	C (35-39)	Ricardo Conceicao Pedroso	SAD	00:53.21
100 L	D (40-44)	Emilio Nuno Frischknecht	SAD	00:58.84
100 L	E (45-49)	Jorge Eduardo Faria	SAD	00:57.58
100 L	F (50-54)	Paulo Paula Carvalho	SFUAP	01:00.09
100 L	G (55-59)	Vitor Manuel Mavioso	SAD	01:06.32
100 L	H (60-64)	Jose Sarsfield Cabral	AAC	01:11.68
100 L	I (65-69)	Luis Vidigal Salgueiro	SAD	01:19.52
100 L	L (80-84)	Leonel Sousa Gomes	SAD	02:06.68
200 L	A (25-29)	Alexandre Miguel Mendes	ESJB	02:03.53
200 L	B (30-34)	Nuno Jose Vicente	CNTN	02:02.66
200L	C (35-39)	Sergio David Silva	CNMAIA	02:18.96
200 L	D (40-44)	Americo Pedro Goncalves	CGA	02:17.83
200 L	E (45-49)	Pedro Alexandre Fernando	AAC	02:21.79
200 L	F (50-54)	Paulo Paula Carvalho	SFUAP	02:14.85
200 L	G (55-59)	Vitor Manuel Mavioso	SAD	02:28.10
200 L	H (60-64)	Antonio Manuel Tavares	SFP	03:20.16
200 L	I (65-69)	Luis Vidigal Salgueiro	SAD	03:02.29



OPEN DE INVERNO DE MASTERS				
PROVA	CATEG.	PRATICANTE	CLUBE	TEMPO
400 L	A (25-29)	Alexandre Miguel Mendes	ESJB	04:21.00
400 L	B (30-34)	Nuno José Vicente	CNTN	04:23.18
400 L	C (35-39)	Diogo Pedroso Almeida	CIMM	04:58.72
400 L	D (40-44)	Americo Pedro Goncalves	CGA	05:06.73
400 L	E (45-49)	Jose Carlos Freitas	CFP	04:24.08
400 L	F (50-54)	Paulo Paula Carvalho	SFUAP	04:48.72
400 L	G (55-59)	Vitor Manuel Mavioso	SAD	05:22.82
400 L	I (65-69)	Luis Vidigal Salgueiro	SAD	06:28.01
4x50 L	1 (100-119)	Joao Pedro Marques	ESJB	01:44.44
		Pedro Alexandre Pacheco		
		Joao Dias Cardoso		
		Alexandre Miguel Mendes		
4x50 L	2 (120-159)	Ricardo Conceição Pedroso	SAD	01:44.18
		Nuno Filipe Laurentino		
		Manuel Tiago Neves		
		Rodolfo Varela Pinto		
4x50 L	3 (160-199)	Jose Miguel Miranda	CFP	01:50.86
		Carlos Guimaraes Goncalves		
		Jose Sizenando Cunha		
		Jose Pedro Santana		

OPEN DE INVERNO DE MASTERS				
PROVA	CATEG.	PRATICANTE	CLUBE	TEMPO
4x50 L	4 (200-239)	Jose Carlos Freitas	CFP	02:03.86
		Luis Lopes Santos		
		Fernando Antonio Rothes		
		Jose Luis Morgado		
4x50 L	5 (240-279)	Emilio Nuno Frischknecht	SAD	02:15.15
		Antonio Bessone Basto		
		Alexandre Azevedo Gaspar		
		Luis Vidigal Salgueiro		
4x50 L	6 (280-319)	Joao Rodrigues Teixeira	AAC	02:43.94
		Antonio Alexandre Rodrigues		
		Luis Vaz Jorge		
		Joaquim Fidalgo Freitas		
50 C	A (25-29)	Joao Pedro Marques	ESJB	00:29.33
50 C	B (30-34)	David Oliveira Gorgulho	CNLA	00:29.56
50 C	C (35-39)	Nuno Filipe Laurentino	SAD	00:27.99
50 C	D (40-44)	Miguel Malta Madeira	ESJB	00:33.44
50 C	E (45-49)	Jorge Eduardo Faria	SAD	00:30.02
50 C	F (50-54)	Paulo Paula Carvalho	SFUAP	00:32.58
50 C	G (55-59)	Ricardo Jorge Osorio	GESPAÇOS	00:47.36
50 C	H (60-64)	Domingos Pinto Coelho	SAD	00:55.76
50 C	I (65-69)	Antonio Cruz Meyrelles	SFP	00:40.76
50 C	J (70-74)	Antonio Alexandre Rodrigues	AAC	00:52.03
100 C	A (25-29)	Emanuel David Oliveira	CNMAIA	01:11.48



OPEN DE INVERNO DE MASTERS				
PROVA	CATEG.	PRATICANTE	CLUBE	TEMPO
100 C	B (30-34)	Bruno Emanuel Graca	FCP	01:01.75
100 C	C (35-39)	Ricardo Conceicao Pedroso	SAD	01:00.57
100 C	D (40-44)	Miguel Malta Madeira	ESJB	01:10.81
100 C	E (45-49)	Jorge Eduardo Faria	SAD	01:03.92
100 C	F (50-54)	Manuel Alberto Pinho	CNMAIA	01:28.57
100 C	H (60-64)	Domingos Pinto Coelho	SAD	02:05.86
50 B	A (25-29)	Hugo Alexandre Amaral	PORTINADO	00:31.23
50 B	B (30-34)	Luis Paulo Gomes	CDN	00:34.16
50 B	C (35-39)	Rodolfo Pereira Nunes	GESPAÇOS	00:31.46
50 B	D (40-44)	Joao Miguel Faria	LSC	00:36.33
50 B	E (45-49)	Jose Samuel Duarte	SCP	00:34.06
50 B	F (50-54)	Germano Oliveira da Velha	CNLA	00:34.65
50 B	G (55-59)	Jose Santos Silva	CNMAIA	00:36.06
50 B	H (60-64)	Jose Sarsfield Cabral	AAC	00:40.11
50 B	I (65-69)	Joaquim Fidalgo Freitas	AAC	00:40.92
50 B	J (70-74)	Manuel Monteiro Tenreiro	AAC	01:04.29
50 B	K (75-79)	Joao Rodrigues Teixeira	AAC	00:56.22
50 B	L (80-84)	Leonel Sousa Gomes	SAD	01:14.19
100 B	A (25-29)	Pedro Alexandre Pacheco	ESJB	01:10.17
100 B	B (30-34)	Carlos Alberto Cardoso	CFV	01:10.54
100 B	C (35-39)	Rodrigo Marques Costa	CNLA	01:08.31
100 B	D (40-44)	Joao Miguel Faria	LSC	01:20.15
100 B	E (45-49)	Jose Samuel Duarte	SCP	01:16.13



OPEN DE INVERNO DE MASTERS				
PROVA	CATEG.	PRATICANTE	CLUBE	TEMPO
100 B	F (50-54)	Germano Oliveira Velha	CNLA	01:15.77
100 B	G (55-59)	Jose Santos Silva	CNMAIA	01:23.59
100 B	H (60-64)	Mario Gomes Bairrada	ANE	01:44.88
100 B	I (65-69)	Joaquim Fidalgo Freitas	AAC	01:33.57
100 B	J (70-74)	Manuel Monteiro Tenreiro	AAC	02:21.32
100 B	L (80-84)	Leonel Sousa Gomes	SAD	02:28.66
50 M	A (25-29)	Carlos Fernandes Queiros	GCVR	00:26.89
50 M	B (30-34)	David Oliveira Gorgulho	CNLA	00:28.42
50 M	C (35-39)	Osvaldo Roseira Mateus	CDN	00:27.59
50 M	D (40-44)	Vitor Fortes Cunha	CIMM	00:26.69
50 M	E (45-49)	Jorge Eduardo Faria	SAD	00:27.92
50 M	F (50-54)	Paulo Paula Carvalho	SFUAP	00:29.67
50 M	G (55-59)	Antonio Gaspar Freitas	LSC	00:35.05
50 M	H (60-64)	Domingos Pinto Coelho	SAD	00:49.60
50 M	I (65-69)	Luis Vaz Jorge	AAC	00:39.72
50 M	J (70-74)	Antonio Alexandre Rodrigues	AAC	00:45.51
50 M	K (75-79)	Joao Rodrigues Teixeira	AAC	01:03.56
100 M	A (25-29)	Carlos Fernandes Queiros	GCVR	00:59.33
100 M	B (30-34)	Rui Manuel Pinto	LSC	01:08.56
100 M	C (35-39)	Alexander Ramos Esteves	GCVR	01:03.75
100 M	D (40-44)	Paulo Guilherme Martins	GCF	01:13.03
100 M	E (45-49)	Jorge Eduardo Faria	SAD	01:01.96
100 M	F (50-54)	Paulo Paula Carvalho	SFUAP	01:06.08



OPEN DE INVERNO DE MASTERS				
PROVA	CATEG.	PRATICANTE	CLUBE	TEMPO
100 M	G (55-59)	Vitor Manuel Mavioso	SAD	01:17.59
100 M	H (60-64)	Domingos Pinto Coelho	SAD	02:06.04
100 M	I (65-69)	Orlando Gomes Bairrada	ANE	01:31.01
100 E	A (25-29)	Hugo Alexandre Amaral	PORTINADO	01:04.71
100 E	B (30-34)	Carlos Alberto Cardoso	CFV	01:03.29
100 E	C (35-39)	Rodrigo Marques Costa	CNLA	01:02.73
100 E	D (40-44)	Emilio Nuno Frischknecht	SAD	01:06.34
100 E	E (45-49)	Jorge Eduardo Faria	SAD	01:06.18
100 E	F (50-54)	Germano Oliveira Velha	CNLA	01:12.54
100 E	G (55-59)	Vitor Manuel Mavioso	SAD	01:18.73
100 E	H (60-64)	Jose Sarsfield Cabral	AAC	01:21.47
100 E	I (65-69)	Antonio Bessone Basto	SAD	01:21.19
200 E	A (25-29)	Pedro Alexandre Pacheco	ESJB	02:24.01
200 E	B (30-34)	Carlos Alberto Cardoso	CFV	02:20.84
200 E	C (35-39)	Rodrigo Marques Costa	CNLA	02:19.90
200 E	D (40-44)	Jose Pedro Viana	GCVR	02:49.60
200 E	E (45-49)	Jose Samuel Duarte	SCP	02:36.54
200 E	F (50-54)	Jaime Carlos Bento	SAD	02:46.53
200 E	G (55-59)	Vitor Manuel Mavioso	SAD	02:52.62
200 E	H (60-64)	Domingos Pinto Coelho	SAD	04:14.50
200 E	I (65-69)	Antonio Bessone Basto	SAD	02:59.80
200 E	K (75-79)	Joao Rodrigues Teixeira	AAC	04:54.27



OPEN DE INVERNO DE MASTERS				
PROVA	CATEG.	PRATICANTE	CLUBE	TEMPO
4x50 E	1 (100-119)	Joao Pedro Marques	ESJB	01:55.34
		Pedro Alexandre Pacheco		
		Joao Dias Cardoso		
		Alexandre Miguel Mendes		
4x50 E	2 (120-159)	Pedro Herculano Carvalho	GCVR	01:56.31
		Alexander Ramos Esteves		
		Carlos Fernandes Queiros		
		Joao Pedro Viana		
4X50 E	3 (160-199)	Americo Paulo Sousa	LSC	02:14.70
		Joao Miguel Faria		
		Tiago Graca Costa		
		Miguel Jose Ferreira		
4X50 E	4 (200-239)	Antonio Graca Barbosa	LSC	02:24.37
		Manuel Jose Romariz		
		Antonio Gaspar Freitas		
		Paulo Alexandre Neves		
4X50 E	5 (240-279)	Jose Antonio Teixeira	AAC	02:46.78
		Joaquim Fidalgo Freitas		
		Antonio Prestes Pires		
		Jose Sarsfield Cabral		

**c) Estafetas Mistas**

OPEN DE INVERNO DE MASTERS				
PROVA	CATEG.	PRATICANTE	CLUBE	TEMPO
4x50 L MISTO	1 (100-119)	Carolina Santos Silva	CNMAIA	02:08.53
		Catia Santos Ramalho		
		Emanuel David Oliveira		
		Pedro Nuno Braga		
4x50 L MISTO	2 (120-159)	Elsa Maria Fumega	LSC	02:20.31
		Mario Rui Rodrigues		
		Diana Raquel Pacheco		
		Andre Marques Dias		
4X50 L MISTO	3 (160-199)	Ana Cristina Lobo	CNMAIA	02:18.38
		Jose Santos Silva		
		Ana Mafalda Oliveira		
		Sergio David Silva		
4x50 L MISTO	4 (200-239)	Maria Almeida Cunha	LSC	02:37.56
		Manuel Jose Romariz		
		Antonio Gaspar Freitas		
		Maria Santos Fernandes		
4x50 L MISTO	5 (240-279)	Maria Augusta Azinheira	SFP	03:27.83
		Antonio Manuel Tavares		
		Antonio Cruz Meyrelles		
		Ana Paula Ferreira		

OPEN DE INVERNO DE MASTERS				
PROVA	CATEG.	PRATICANTE	CLUBE	TEMPO
4x50 E MISTO	1 (100-119)	Carolina Santos Silva	CNMAIA	02:08.53
		Catia Santos Ramalho		
		Emanuel David Oliveira		
		Pedro Nuno Braga		
4x50 E MISTO	2 (120-159)	Elsa Maria Fumega	LSC	02:20.31
		Mario Rui Rodrigues		
		Diana Raquel Pacheco		
		Andre Marques Dias		
4x50 E MISTO	3 (160-199)	Ana Cristina Lobo	CNMAIA	02:18.38
		Jose Santos Silva		
		Ana Mafalda Oliveira		
		Sergio David Silva		
4x50 E MISTO	4 (200-239)	Maria Almeida Cunha	LSC	02:37.56
		Manuel Jose Romariz		
		Antonio Gaspar Freitas		
		Maria Santos Fernandes		
4x50 E MISTO	5 (240-279)	Maria Augusta Azinheira	SFP	03:27.83
		Antonio Manuel Tavares		
		Antonio Cruz Meyrelles		
		Ana Paula Ferreira		



## 2.2. XIV CAMPEONATO NACIONAL DE MASTERS

29 de Junho a 01 de Julho 2012 – Reguengos de Monsaraz – Piscina Municipal (50m)

### a) Femininos

XIV CAMPEONATO NACIONAL DE MASTERS				
PROVA	CATEG.	PRATICANTE	CLUBE	TEMPO
50 L	A (25-29)	Julia Margarida Cabete	AAC	00:32.21
50 L	B (30-34)	Rita Rebelo Silva	AAC	00:32.18
50 L	C (35-39)	Carla Santa Barbara	GCST	00:30.29
50 L	D (40-44)	Sandra Lurdes Diogo	FCP	00:33.68
50 L	E (45-49)	Alexandra Maria Silva	FCP	00:32.24
50 L	F (50-54)	Maria Almeida Cunha	LSC	00:40.28
50 L	G (55-59)	Maria Teresa Oliveira	AAC	00:38.23
50 L	H (60-64)	Ana Maria Ferreira	SAD	00:37.96
50 L	J (70-74)	Isabel Maria Raimundo	SAD	00:53.24
100 L	A (25-29)	Catia Santos Ramalho	CNMAIA	01:09.04
100 L	B (30-34)	Joana Micaela Coelho	AAC	01:12.75
100 L	C (35-39)	Carla Santa Barbara	GCST	01:06.96
100 L	D (40-44)	Maria Teresa Brandao	LSC	01:11.96
100 L	E (45-49)	Alexandra Maria Silva	FCP	01:10.73
100 L	F (50-54)	Elena Alarcon Gamonal	CNFARO	01:08.77
100 L	G (55-59)	Maria Teresa Oliveira	AAC	01:28.15
100 L	J (70-74)	Isabel Maria Raimundo	SAD	02:09.03
200 L	A (25-29)	Carolina Santos Silva	CNMAIA	02:22.60
200 L	B (30-34)	Ana Mafalda Oliveira	CNMAIA	02:29.89
200 L	C (35-39)	Carla Santa Barbara	GCST	02:26.51



<b>XIV CAMPEONATO NACIONAL DE MASTERS</b>				
<b>PROVA</b>	<b>CATEG.</b>	<b>PRATICANTE</b>	<b>CLUBE</b>	<b>TEMPO</b>
200 L	D (40-44)	Maria Teresa Brandao	LSC	02:38.82
200 L	E (45-49)	Alexandra Maria Silva	FCP	02:39.34
200 L	F (50-54)	Elena Nikolaevna Kraeva	ADRCIMM	02:46.14
200 L	G (55-59)	Luisa Maria Pintao	ANE	03:32.39
200 L	H (60-64)	Ana Maria Ferreira	SAD	03:05.62
400 L	A (25-29)	Ana Filipa Leite	AAC	05:03.53
400 L	B (30-34)	Ana Mafalda Oliveira	CNMAIA	05:08.41
400 L	C (35-39)	Graca Maria Almeida	LSC	06:43.67
400 L	D (40-44)	Maria Teresa Brandao	LSC	05:36.95
400 L	E (45-49)	Maria Margarida Urbano	AAC	06:51.67
400 L	F (50-54)	Elena Nikolaevna Kraeva	ADRCIMM	05:43.18
400 L	G (55-59)	Maria Teresa Oliveira	AAC	07:09.00
800 L	A (25-29)	Ana Filipa Leite	AAC	10:22.13
800 L	B (30-34)	Ana Mafalda Oliveira	CNMAIA	10:33.13
800 L	C (35-39)	Maria Luisa Costa	LSC	11:13.63
800 L	D (40-44)	Maria Teresa Brandao	LSC	11:35.11
800 L	E (45-49)	Alexandra Maria Silva	FCP	12:22.00
800 L	F (50-54)	Elena Nikolaevna Kraeva	ADRCIMM	11:43.76
800 L	G (55-59)	Maria Teresa Oliveira	AAC	14:25.51
800 L	H (60-64)	Ana Maria Ferreira	SAD	13:15.02

XIV CAMPEONATO NACIONAL DE MASTERS				
PROVA	CATEG.	PRATICANTE	CLUBE	TEMPO
4x50 L	2 (120-159)	Julia Margarida Cabete	AAC	02:17.88
		Candida Helena Shinn		
		Diana Margarida Jacinto		
		Rita Rebelo Silva		
4x50 L	3 (160-199)	Maria Luisa Costa	LSC	02:15.49
		Maribel Santos Fernandes		
		Isabel Maria Magano		
		Maria Teresa Brandao		
4x50 L	4 (200-239)	Maria Adriana Viseu	LSC	02:37.31
		Maria Paula Cunha		
		Maria Almeida Cunha		
		Maria Santos Fernandes		
4x100 L	1 (100-119)	Carolina Santos Silva	CNMAIA	04:47.44
		Catia Santos Ramalho		
		Ana Mafalda Oliveira		
		Aline Cardoso Gomes		
4x100 L	2 (120-159)	Alexandra Aguiar Leite	CFP	05:12.96
		Maria Regina Mendes		
		Mariana Basto Teixeira		
		Maria Sofia Martins		



XIV CAMPEONATO NACIONAL DE MASTERS				
PROVA	CATEG.	PRATICANTE	CLUBE	TEMPO
4x100 L	3 (160-199)	Maria Luisa Costa	LSC	04:57.61
		Maribel Santos Fernandes		
		Isabel Maria Magano		
		Maria Teresa Brandao		
4x100 L	4 (200-239)	Maria Almeida Cunha	LSC	06:06.93
		Maria Adriana Viseu		
		Maria Paula Cunha		
		Maria Santos Fernandes		
50 C	A (25-29)	Liliana Maria Barral	CNMAL	00:39.25
50 C	B (30-34)	Ana Mafalda Oliveira	CNMAIA	00:36.46
50 C	C (35-39)	Carla Alexandra Seoane	CNMAL	00:36.88
50 C	D (40-44)	Sandra Lurdes Diogo	FCP	00:43.70
50 C	E (45-49)	Maria Fernanda Goncalves	FCP	00:39.58
50 C	F (50-54)	Elena Nikolaevna Kraeva	ADRCIMM	00:38.21
50 C	G (55-59)	Ana Paula Ferreira	SFP	00:47.07
50 C	H (60-64)	Ana Maria Ferreira	SAD	00:48.00
50 C	J (70-74)	Isabel Maria Raimundo	SAD	00:59.57
100 C	A (25-29)	Catia Marisa Valente	CCLV	01:18.74
100 C	B (30-34)	Liliana Elisabete Baptista	LSC	01:24.56
100 C	C (35-39)	Maria Luisa Costa	LSC	01:20.02
100 C	D (40-44)	Susana Estela Pereira	CGA	01:23.68
100 C	E (45-49)	Maria Fernanda Goncalves	FCP	01:27.84
100 C	F (50-54)	Elena Nikolaevna Kraeva	ADRCIMM	01:22.81



<b>XIV CAMPEONATO NACIONAL DE MASTERS</b>				
<b>PROVA</b>	<b>CATEG.</b>	<b>PRATICANTE</b>	<b>CLUBE</b>	<b>TEMPO</b>
100 C	G (55-59)	Ana Paula Ferreira	SFP	01:49.48
100 C	H (60-64)	Ana Maria Ferreira	SAD	01:52.66
200 C	A (25-29)	Carolina Santos Silva	CNMAIA	02:43.59
200 C	B (30-34)	Ana Mafalda Oliveira	CNMAIA	02:51.65
200 C	C (35-39)	Graca Maria Almeida	LSC	03:24.58
200 C	D (40-44)	Maria Manuela Sequeira	AAC	03:41.21
200 C	E (45-49)	Ana Cristina Lobo	CNMAIA	03:35.76
200 C	F (50-54)	Elena Nikolaevna Kraeva	ADRCIMM	02:55.96
200 C	H (60-64)	Ana Maria Ferreira	SAD	03:49.06
50 B	A (25-29)	Catia Santos Ramalho	CNMAIA	00:39.63
50 B	B (30-34)	Rita Rebelo Silva	AAC	00:39.80
50 B	C (35-39)	Filipa Cristina Fernandes	CNN	00:45.76
50 B	D (40-44)	Maria Manuela Sequeira	AAC	00:44.40
50 B	E (45-49)	Maribel Santos Fernandes	LSC	00:44.75
50 B	F (50-54)	Maria Santos Fernandes	LSC	00:48.59
50 B	G (55-59)	Ana Moura Relvas	AAC	00:43.83
50 B	J (70-74)	Isabel Maria Raimundo	SAD	00:58.28
100 B	A (25-29)	Maria Sofia Martins	CFP	01:25.98
100 B	B (30-34)	Rita Rebelo Silva	AAC	01:31.29
100 B	C (35-39)	Filipa Cristina Fernandes	CNN	01:43.19
100 B	D (40-44)	Maria Manuela Sequeira	AAC	01:36.81
100 B	E (45-49)	Maribel Santos Fernandes	LSC	01:40.47
100 B	F (50-54)	Elena Nikolaevna Kraeva	ADRCIMM	01:38.97





<b>XIV CAMPEONATO NACIONAL DE MASTERS</b>				
<b>PROVA</b>	<b>CATEG.</b>	<b>PRATICANTE</b>	<b>CLUBE</b>	<b>TEMPO</b>
100 B	G (55-59)	Ana Moura Relvas	AAC	01:41.42
100 B	J (70-74)	Isabel Maria Raimundo	SAD	02:12.22
200 B	A (25-29)	Catia Marisa Valente	CCLV	03:12.58
200 B	B (30-34)	Elsa Maria Fumega	LSC	03:31.20
200 B	C (35-39)	Carla Alexandra Ferreira	PIMPÕES	04:02.50
200 B	D (40-44)	Maria Manuela Sequeira	AAC	03:25.16
200 B	E (45-49)	Ana Cristina Lobo	CNMAIA	03:39.31
200 B	F (50-54)	Elena Nikolaevna Kraeva	ADRCIMM	03:34.00
200 B	G (55-59)	Ana Moura Relvas	AAC	03:56.10
50 M	A (25-29)	Maria Sofia Martins	CFP	00:33.35
50 M	B (30-34)	Joana Micaela Coelho	AAC	00:35.21
50 M	C (35-39)	Carla Santa Barbara	GCST	00:34.50
50 M	D (40-44)	Carla Joana Macieirinha	GCVR	00:38.74
50 M	E (45-49)	Maria Candida Migueis	AAC	00:36.57
50 M	F (50-54)	Elena Alarcon Gamonal	CNFARO	00:34.35
50 M	G (55-59)	Ana Paula Ferreira	SFP	00:46.62
100 M	A (25-29)	Juliana Sequeira Pinto	AAC	01:16.03
100 M	C (35-39)	Sara Mendonca Graca	ADRCIMM	01:25.12
100 M	D (40-44)	Cristina Fernandes Silva	AAC	02:04.78
100 M	E (45-49)	Maria Candida Migueis	AAC	01:23.53
100 M	F (50-54)	Eugenia Maria Cunha	AAC	01:28.32
100 M	H (60-64)	Ana Maria Ferreira	SAD	01:49.08
200 M	A (25-29)	Carolina Santos Silva	CNMAIA	02:38.49



<b>XIV CAMPEONATO NACIONAL DE MASTERS</b>				
<b>PROVA</b>	<b>CATEG.</b>	<b>PRATICANTE</b>	<b>CLUBE</b>	<b>TEMPO</b>
200 M	B (30-34)	Marta Daniela Oliveira	CGA	03:40.69
200 M	C (35-39)	Sara Mendonca Graca	ADRCIMM	03:31.82
200 M	D (40-44)	Fernanda Maria Santinha	CNMAL	04:32.21
200 M	E (45-49)	Maria Candida Reis	AAC	03:52.47
200 M	F (50-54)	Eugenia Maria Cunha	AAC	03:36.10
200 M	H (60-64)	Ana Maria Ferreira	SAD	03:58.55
200 E	A (25-29)	Catia Marisa Valente	CCLV	02:51.05
200 E	B (30-34)	Elsa Maria Fumega	LSC	03:13.64
200 E	C (35-39)	Maria Luisa Costa	LSC	02:50.97
200 E	D (40-44)	Sandra Lurdes Diogo	FCP	03:20.73
200 E	E (45-49)	Maribel Santos Fernandes	LSC	03:15.41
200 E	F (50-54)	Wanda Maria Giau	CCDLAGOS	04:11.78
200 E	G (55-59)	Maria Teresa Oliveira	AAC	03:53.08
400 E	A (25-29)	Catia Marisa Valente	CCLV	06:17.22
400 E	B (30-34)	Diana Margarida Jacinto	AAC	07:20.93
400 E	C (35-39)	Sara Mendonça Graca	ADRCIMM	07:07.58
400 E	D (40-44)	Maria Manuela Sequeira	AAC	07:33.01
400 E	G (55-59)	Maria Teresa Oliveira	AAC	08:08.06
4x50 E	1 (100-119)	Ana Isabel Martins	AAC	02:30.17
		Julia Margarida Cabete		
		Juliana Sequeira Pinto		
		Ana Oliveira Sousa		

XIV CAMPEONATO NACIONAL DE MASTERS				
PROVA	CATEG.	PRATICANTE	CLUBE	TEMPO
4x50 E	2 (120-159)	Carolina Santos Silva	CNMAIA	02:25.43
		Ana Cristina Lobo		
		Ana Mafalda Oliveira		
		Catia Santos Ramalho		
4x50 E	3 (160-199)	Maria Luisa Costa	LSC	02:31.82
		Isabel Maria Magano		
		Maribel Santos Fernandes		
		Maria Teresa Brandao		
4x50 E	4 (200-239)	Maria Almeida Cunha	LSC	03:00.09
		Maria Adriana Viseu		
		Maria Santos Fernandes		
		Maria Paula Cunha		
4x100 E	1 (100-119)	Ana Isabel Martins	AAC	05:32.33
		Julia Margarida Cabete		
		Juliana Sequeira Pinto		
		Ana Filipa Leite		
4x100 E	2 (120-159)	Ana Mafalda Oliveira	CNMAIA	05:20.45
		Ana Cristina Lobo		
		Carolina Santos Silva		
		Cátia Santos Ramalho		

XIV CAMPEONATO NACIONAL DE MASTERS				
PROVA	CATEG.	PRATICANTE	CLUBE	TEMPO
4x100 E	3 (160-199)	Maria Luisa Costa	LSC	05:40.24
		Isabel Maria Magano		
		Maribel Santos Fernandes		
		Maria Teresa Brandão		
4x100 E	4 (200-239)	Maria Fátima Coelho	AAC	06:41.08
		Ana Moura Relvas		
		Eugénia Maria Cunha		
		Maria Candida Reis		

**b) Masculinos**

XIV CAMPEONATO NACIONAL DE MASTERS				
PROVA	CATEG.	PRATICANTE	CLUBE	TEMPO
50 L	A (25-29)	Carlos Fernandes Queiros	GCVR	00:25.62
50 L	B (30-34)	Bruno Emanuel Graca	FCP	00:26.14
50 L	C (35-39)	Rodrigo Marques Costa	CNLA	00:26.85
50 L	D (40-44)	Emilio Nuno Frischknecht	SAD	00:27.39
50 L	E (45-49)	Jorge Eduardo Faria	SAD	00:26.91
50 L	F (50-54)	Jaime Carlos Bento	SAD	00:29.71
50 L	G (55-59)	Vitor Manuel Mavioso	SAD	00:30.55
50 L	H (60-64)	Carlos Alberto Silva	CNN	00:33.76
50 L	I (65-69)	Stephen Thomas Dyson	INDIVIDUAL	00:32.42
50 L	M (85-99)	Antonio Poiares Baptista	AAC	01:01.72
100 L	A (25-29)	Joao Ribeiro Fernandes	VSC	01:01.50
100 L	B (30-34)	Joao Andre Oliveira	CGA	01:00.95



<b>XIV CAMPEONATO NACIONAL DE MASTERS</b>				
<b>PROVA</b>	<b>CATEG.</b>	<b>PRATICANTE</b>	<b>CLUBE</b>	<b>TEMPO</b>
100 L	C (35-39)	Tiago Freitas Teles	SAD	01:01.98
100 L	D (40-44)	Emilio Nuno Frischknecht	SAD	01:01.33
100 L	E (45-49)	Jose Carlos Freitas	CFP	01:00.22
100 L	F (50-54)	Jaime Carlos Bento	SAD	01:05.48
100 L	G (55-59)	Vitor Manuel Mavioso	SAD	01:07.76
100 L	H (60-64)	Jose Sarsfield Cabral	AAC	01:19.24
100 L	I (65-69)	Stephen Thomas Dyson	INDIVIDUAL	01:13.80
100 L	J (70-74)	Antonio Alexandre Rodrigues	AAC	01:30.87
100 L	L (80-84)	Leonel Sousa Gomes	SAD	02:00.13
200 L	A (25-29)	Joao Ribeiro Fernandes	VSC	02:19.41
200 L	B (30-34)	Ivan Mauricio Couras	CFP	02:14.70
200 L	C (35-39)	Ricardo Conceicao Pedroso	SAD	02:04.57
200 L	D (40-44)	Americo Pedro Goncalves	CGA	02:20.67
200 L	E (45-49)	Jose Carlos Freitas	CFP	02:09.22
200 L	F (50-54)	Jaime Carlos Bento	SAD	02:26.71
200 L	G (55-59)	Vitor Manuel Mavioso	SAD	02:34.37
200 L	H (60-64)	Antonio Manuel Tavares	SFP	03:34.86
200 L	I (65-69)	Jose Joaquim Marreiros	SAD	03:38.48
200 L	J (70-74)	Antonio Alexandre Rodrigues	AAC	03:37.07
200 L	K (75-79)	Joao Rodrigues Teixeira	AAC	04:09.83
200 L	L (80-84)	Leonel Sousa Gomes	SAD	04:37.36
400 L	A (25-29)	Carlos Fernandes Queiros	GCVR	04:33.22
400 L	B (30-34)	Ivan Mauricio Couras	CFP	04:46.10

<b>XIV CAMPEONATO NACIONAL DE MASTERS</b>				
<b>PROVA</b>	<b>CATEG.</b>	<b>PRATICANTE</b>	<b>CLUBE</b>	<b>TEMPO</b>
400 L	C (35-39)	Ricardo Conceicao Pedroso	SAD	04:36.06
400 L	D (40-44)	Carlos Guimaraes Goncalves	CFP	05:12.05
400 L	E (45-49)	Jose Carlos Freitas	CFP	04:39.30
400 L	F (50-54)	Jaime Carlos Bento	SAD	05:18.65
400 L	G (55-59)	Antonio Prestes Pires	AAC	06:25.86
400 L	H (60-64)	Carlos Augusto Correia	CNMAL	06:44.94
400 L	I (65-69)	Stephen Thomas Dyson	INDIVIDUAL	05:51.59
400 L	J (70-74)	Antonio Alexandre Rodrigues	AAC	08:07.71
400 L	K (75-79)	Joao Rodrigues Teixeira	AAC	08:40.11
800 L	A (25-29)	Carlos Fernandes Queiros	GCVR	09:45.98
800 L	B (30-34)	Rui Manuel Pinto	LSC	10:17.60
800 L	C (35-39)	Antonio Joao Matos	CNAL	10:33.10
800 L	D (40-44)	Jose Pedro Viana	GCVR	11:35.74
800 L	E (45-49)	Jose Carlos Freitas	CFP	09:33.99
800 L	F (50-54)	Antonio Costa Raposo	PORTINADO	12:49.95
800 L	G (55-59)	Vitor Manuel Mavioso	SAD	11:48.30
800 L	H (60-64)	Carlos Augusto Correia	CNMAL	13:41.65
800 L	I (65-69)	Stephen Thomas Dyson	INDIVIDUAL	12:04.30
800 L	K (75-79)	Joao Rodrigues Teixeira	AAC	18:39.88
4x50 L	1 (100-119)	Joao Ribeiro Fernandes	VSC	01:56.75
		Jose Paulo Santos		
		Armindo Manuel Lobo		
		Ricardo Manuel Lobo		



XIV CAMPEONATO NACIONAL DE MASTERS				
PROVA	CATEG.	PRATICANTE	CLUBE	TEMPO
4X50 L	2 (120-159)	Vitor Campelo Ramalho	GCVR	01:51.32
		Jose Pedro Viana		
		Luis Carlos Pinto		
		Pedro Herculano Carvalho		
4x50 L	3 (160-199)	Gustavo Ferreira Basto	CGA	01:58.12
		Nuno Filipe Melo		
		Joao Andre Oliveira		
		Americo Pedro Goncalves		
4x50 L	4 (200-239)	Antonio Gaspar Freitas	LSC	02:12.78
		Manuel Jose Romariz		
		Joao Paulo Campos		
		Antonio Graca Barbosa		
4x50 L	5 (240-279)	Jose Joaquim Marreiros	SAD	02:51.83
		Joaquim Jesus Silva		
		Antonio Manuel Ferreira		
		Alexandre Azevedo Gaspar		
4x100 L	1 (100-119)	Ricardo Manuel Lobo	VSC	04:26.07
		Armindo Manuel Lobo		
		Joao Ribeiro Fernandes		
		Jose Paulo Santos		

XIV CAMPEONATO NACIONAL DE MASTERS				
PROVA	CATEG.	PRATICANTE	CLUBE	TEMPO
4x100 L	2 (120-159)	Carlos Fernandes Queiros	GCVR	03:59.24
		Vitor Campelo Ramalho		
		Jose Pedro Viana		
		Alexander Ramos Esteves		
4x100 L	3 (160-199)	Carlos Guimarães Gonçalves	CFP	04:19.58
		José Carlos Freitas		
		Fernando António Rothes		
		Luis Lopes Santos		
4x100 L	4 (200-239)	António Gaspar Freitas	LSC	05:12.65
		João Paulo Campos		
		Manuel Jose Romariz		
		António Graça Barbosa		
4x100 L	5 (240-279)	Joao Casaleiro Costa	AAC	05:59.04
		Hugo Francisco Figueiredo		
		Jose Sarsfield Cabral		
		Luis Vaz Jorge		
50 C	A (25-29)	Pedro Herculano Carvalho	GCVR	00:31.80
50 C	B (30-34)	Bruno Emanuel Graca	FCP	00:29.68
50 C	C (35-39)	Rafael Augusto Correia	GCVR	00:33.28
50 C	D (40-44)	Miguel Jose Ferreira	LSC	00:37.84
50 C	E (45-49)	Joaquim Jorge Ramalhao	GESPAÇOS	00:37.58
50 C	F (50-54)	Antonio Graca Barbosa	LSC	00:40.11
50 C	G (55-59)	Antonio Gaspar Freitas	LSC	00:43.96





<b>XIV CAMPEONATO NACIONAL DE MASTERS</b>				
<b>PROVA</b>	<b>CATEG.</b>	<b>PRATICANTE</b>	<b>CLUBE</b>	<b>TEMPO</b>
50 C	H (60-64)	Carlos Alberto Silva	CNN	00:41.82
50 C	I (65-69)	Stephen Thomas Dyson	INDIVIDUAL	00:40.49
50 C	J (70-74)	Antonio Alexandre Rodrigues	AAC	00:48.58
50 C	L (80-84)	Leonel Sousa Gomes	SAD	01:14.52
100 C	A (25-29)	Pedro Herculano Carvalho	GCVR	01:10.97
100 C	B (30-34)	Bruno Emanuel Graça	FCP	01:04.61
100 C	C (35-39)	Ricardo Conceicao Pedroso	SAD	01:03.74
100 C	D (40-44)	Joao Miguel Faria	LSC	01:19.90
100 C	E (45-49)	Jorge Eduardo Faria	SAD	01:05.54
100 C	F (50-54)	Antonio Graca Barbosa	LSC	01:29.50
100 C	G (55-59)	Ricardo Jorge Osorio	GESPAÇOS	01:47.78
100 C	H (60-64)	Carlos Alberto Silva	CNN	01:36.58
100 C	I (65-69)	Antonio Bessone Basto	SAD	01:28.03
100 C	J (70-74)	Antonio Alexandre Rodrigues	AAC	01:57.83
100 C	K (75-79)	Joao Rodrigues Teixeira	AAC	02:19.51
200 C	A (25-29)	Alvaro Miguel Cardoso	ANE	02:39.93
200 C	B (30-34)	Bruno Emanuel Graca	FCP	02:28.16
200 C	C (35-39)	Nuno Filipe Laurentino	SAD	02:29.75
200 C	D (40-44)	Paulo Alexandre Sousa	O2	03:04.19
200 C	E (45-49)	Paulo Jorge Ferreira	PIMPÕES	03:30.36
200 C	F (50-54)	Paulo Paula Carvalho	SFUAP	02:43.26
200 C	G (55-59)	Ricardo Jorge Osorio	GESPAÇOS	04:00.38
200 C	H (60-64)	Domingos Pinto Coelho	SAD	04:40.39



<b>XIV CAMPEONATO NACIONAL DE MASTERS</b>				
<b>PROVA</b>	<b>CATEG.</b>	<b>PRATICANTE</b>	<b>CLUBE</b>	<b>TEMPO</b>
200 C	I (65-69)	Antonio Bessone Basto	SAD	03:13.08
200 C	K (75-79)	Joao Rodrigues Teixeira	AAC	04:41.43
50 B	A (25-29)	Vasco Vieira Lopes	LSC	00:32.67
50 B	B (30-34)	Carlos Alberto Cardoso	CFV	00:34.13
50 B	C (35-39)	Rodolfo Pereira Nunes	GESPAÇOS	00:32.24
50 B	D (40-44)	Paulo Jorge Ribeiro	SAD	00:34.48
50 B	E (45-49)	Jose Samuel Duarte	SCP	00:33.70
50 B	F (50-54)	Manuel Jose Romariz	LSC	00:38.31
50 B	G (55-59)	Jose Santos Silva	CNMAIA	00:38.58
50 B	H (60-64)	Jose Sarsfield Cabral	AAC	00:40.66
50 B	I (65-69)	Joaquim Fidalgo Freitas	AAC	00:41.31
50 B	J (70-74)	Oscar Antonio Costa	CGA	01:01.28
50 B	L (80-84)	Leonel Sousa Gomes	SAD	01:03.13
50 B	M (85-99)	Antonio Piores Baptista	AAC	01:11.23
100 B	A (25-29)	Rogério Filipe Vieira	CGA	01:24.30
100 B	B (30-34)	Carlos Alberto Cardoso	CFV	01:15.31
100 B	C (35-39)	Rodolfo Pereira Nunes	GESPAÇOS	01:14.73
100 B	D (40-44)	Paulo Jorge Ribeiro	SAD	01:21.14
100 B	E (45-49)	Jose Samuel Duarte	SCP	01:15.02
100 B	F (50-54)	Jaime Carlos Bento	SAD	01:32.09
100 B	G (55-59)	Jose Santos Silva	CNMAIA	01:29.06
100 B	H (60-64)	Jose Sarsfield Cabral	AAC	01:34.55
100 B	I (65-69)	Antonio Bessone Basto	SAD	01:37.47



<b>XIV CAMPEONATO NACIONAL DE MASTERS</b>				
<b>PROVA</b>	<b>CATEG.</b>	<b>PRATICANTE</b>	<b>CLUBE</b>	<b>TEMPO</b>
100 B	J (70-74)	Oscar Antonio Costa	CGA	02:18.72
100 B	K (75-79)	Joao Rodrigues Teixeira	AAC	02:11.44
100 B	L (80-84)	Leonel Sousa Gomes	SAD	02:21.12
200 B	A (25-29)	Joao Tiago Cardoso	CNMAL	02:59.62
200 B	B (30-34)	Carlos Alberto Cardoso	CFV	02:47.25
200 B	C (35-39)	Tiago Graca Costa	LSC	02:54.75
200 B	D (40-44)	Paulo Jorge Ribeiro	SAD	02:59.64
200 B	E (45-49)	Jose Samuel Duarte	SCP	02:44.19
200 B	F (50-54)	Paulo Jorge Sousa	SFP	03:26.78
200 B	G (55-59)	Jose Santos Silva	CNMAIA	03:18.09
200 B	H (60-64)	Jose Sarsfield Cabral	AAC	03:27.39
200 B	I (65-69)	Antonio Bessone Basto	SAD	03:29.65
200 B	J (70-74)	Oscar Antonio Costa	CGA	04:57.11
200 B	K (75-79)	Joao Rodrigues Teixeira	AAC	04:39.26
200 B	L (80-84)	Leonel Sousa Gomes	SAD	05:04.99
50 M	A (25-29)	Luis Goncalo Sorger	AAC	00:28.61
50 M	B (30-34)	Miguel Carvalho Costa	AAC	00:29.59
50 M	C (35-39)	Alexander Ramos Esteves	GCVR	00:28.87
50 M	D (40-44)	Emilio Nuno Frischknecht	SAD	00:28.89
50 M	E (45-49)	Fernando Antonio Xavier	FCP	00:32.54
50 M	F (50-54)	Jaime Carlos Bento	SAD	00:33.01
50 M	G (55-59)	Antonio Gaspar Freitas	LSC	00:35.29
50 M	H (60-64)	Carlos Alberto Silva	CNN	00:37.50



<b>XIV CAMPEONATO NACIONAL DE MASTERS</b>				
<b>PROVA</b>	<b>CATEG.</b>	<b>PRATICANTE</b>	<b>CLUBE</b>	<b>TEMPO</b>
50 M	I (65-69)	Stephen Thomas Dyson	INDIVIDUAL	00:35.77
100 M	A (25-29)	Sergio Miguel Manso	SFP	01:09.45
100 M	B (30-34)	Rui Manuel Pinto	LSC	01:07.66
100 M	C (35-39)	Rodolfo Pereira Nunes	GESPAÇOS	01:03.69
100 M	D (40-44)	Emilio Nuno Frischknecht	SAD	01:05.71
100 M	E (45-49)	Jorge Eduardo Faria	SAD	01:02.70
100 M	F (50-54)	Paulo Paula Carvalho	SFUAP	01:06.94
100 M	G (55-59)	Vitor Manuel Mavioso	SAD	01:20.79
100 M	H (60-64)	Carlos Alberto Silva	CNN	01:29.76
100 M	I (65-69)	Orlando Gomes Bairrada	ANE	01:30.16
100 M	J (70-74)	Antonio Alexandre Rodrigues	AAC	02:07.97
200 M	A (25-29)	Sergio Miguel Manso	SFP	02:55.63
200 M	B (30-34)	Rui Manuel Pinto	LSC	02:53.55
200 M	C (35-39)	Tiago Graca Costa	LSC	02:46.24
200 M	D (40-44)	Jose Salvador Faustino	PORTINADO	03:49.90
200 M	E (45-49)	Luis Sobral Domingues	SFP	03:12.75
200 M	F (50-54)	Paulo Paula Carvalho	SFUAP	02:37.59
200 M	G (55-59)	Vitor Manuel Mavioso	SAD	03:25.45
200 M	I (65-69)	Orlando Gomes Bairrada	ANE	03:25.37
200 E	A (25-29)	Vitor Campelo Ramalho	GCVR	02:39.20
200 E	B (30-34)	Carlos Alberto Cardoso	CFV	02:30.22
200 E	C (35-39)	Rodolfo Pereira Nunes	GESPAÇOS	02:25.66
200 E	D (40-44)	Jose Pedro Viana	GCVR	02:53.98



<b>XIV CAMPEONATO NACIONAL DE MASTERS</b>				
<b>PROVA</b>	<b>CATEG.</b>	<b>PRATICANTE</b>	<b>CLUBE</b>	<b>TEMPO</b>
200 E	E (45-49)	Jose Samuel Duarte	SCP	02:35.52
200 E	F (50-54)	Paulo Paula Carvalho	SFUAP	02:42.18
200 E	G (55-59)	Vitor Manuel Mavioso	SAD	03:01.39
200 E	H (60-64)	Jose Sarsfield Cabral	AAC	03:20.68
200 E	J (70-74)	Antonio Alexandre Rodrigues	AAC	04:20.79
200 E	K (75-79)	Joao Rodrigues Teixeira	AAC	04:42.23
400 E	A (25-29)	Vitor Campelo Ramalho	GCVR	06:44.74
400 E	B (30-34)	Carlos Alberto Cardoso	CFV	05:25.30
400 E	C (35-39)	Tiago Graca Costa	LSC	05:55.29
400 E	D (40-44)	Emilio Nuno Frischknecht	SAD	05:46.69
400 E	F (50-54)	Paulo Paula Carvalho	SFUAP	05:41.92
400 E	G (55-59)	Vitor Manuel Mavioso	SAD	06:37.23
400 E	H (60-64)	Carlos Augusto Correia	CNMAL	08:13.59
400 E	I (65-69)	Antonio Bessone Basto	SAD	07:02.70
4x50 E	1 (100-119)	João Ribeiro Fernandes	VSC	02:16.71
		José Paulo Santos		
		Armindo Manuel Lobo		
		Ricardo Manuel Lobo		
4x50 E	2 (120-159)	Pedro Herculano Carvalho	GCVR	02:00.39
		Alexander Ramos Esteves		
		Rafael Augusto Correia		
		Vitor Campelo Ramalho		



XIV CAMPEONATO NACIONAL DE MASTERS				
PROVA	CATEG.	PRATICANTE	CLUBE	TEMPO
4X50 E	3 (160-199)	Nuno Filipe Melo	CGA	02:22.26
		Celso Filipe Assuncao		
		Gustavo Ferreira Basto		
		Americo Pedro Goncalves		
4x50 E	4 (200-239)	Antonio Graca Barbosa	LSC	02:28.39
		Manuel Jose Romariz		
		Antonio Gaspar Freitas		
		Joao Paulo Campos		
4x50 E	5 (240-279)	Carlos Manuel Anjos	CGA	03:38.11
		Oscar Antonio Costa		
		Jose Henrique Madail		
		Helder Manuel Moreira		
4x50 E	6 (280-319)	Leonel Sousa Gomes	SAD	03:25.66
		Alexandre Azevedo Gaspar		
		Antonio Bessone Basto		
		Antonio Manuel Ferreira		
4x100 E	2 (120-159)	Pedro Herculano Carvalho	GCVR	04:34.47
		Alexander Ramos Esteves		
		Carlos Fernandes Queiros		
		Jose Pedro Viana		



XIV CAMPEONATO NACIONAL DE MASTERS				
PROVA	CATEG.	PRATICANTE	CLUBE	TEMPO
4x100 E	3 (160-199)	Nuno Filipe Laurentino	SAD	04:41.33
		Paulo Jorge Ribeiro		
		Pedro Troillet Pessoa		
		Jaime Carlos Bento		
4X100 E	4 (200-239)	Joaquim Jorge Ramalhao	GESPAÇOS	05:43.65
		Ricardo Jorge Osorio		
		Rodolfo Pereira Nunes		
		António Alves Cecilio		
4x100 E	5 (240-279)	Antonio Bessone Basto	SAD	06:30.90
		Alexandre Azevedo Gaspar		
		Vitor Manuel Mavioso		
		Antonio Manuel Ferreira		

**c) Estafetas Mistas**

XIV CAMPEONATO NACIONAL DE MASTERS				
PROVA	CATEG.	PRATICANTE	CLUBE	TEMPO
4x50 L M	1 (100-119)	Carolina Santos Silva	CNMAIA	01:58.48
		Emanuel David Oliveira		
		Catia Santos Ramalho		
		Pedro Nuno Braga		
4x50 L M	2 (120-159)	Luis Carlos Pinto	GCVR	02:07.54
		José Bessa Oliveira		
		Ana Lopes Dias		
		Carla Joana Macieirinha		

XIV CAMPEONATO NACIONAL DE MASTERS				
PROVA	CATEG.	PRATICANTE	CLUBE	TEMPO
4x50 L M	3 (160-199)	Mário Rui Rodrigues	LSC	02:33.06
		Paulo Alexandre Neves		
		Anette Kind		
		Catarina Araújo Blanco		
4x50 L M	4 (200-239)	Paulo Jorge Ribeiro	SAD	02:41.55
		Isabel Maria Raimundo		
		Maria Félix Ferreira		
		Ricardo Conceição Pedroso		
4x50 E M	1 (100-119)	Carolina Santos Silva	CNMAIA	02:14.86
		Catia Santos Ramalho		
		Emanuel David Oliveira		
		Pedro Nuno Braga		
4x50 E M	2 (120-159)	Alexander Ramos Esteves	GCVR	02:23.65
		Jose Bessa Oliveira		
		Carla Joana Macieirinha		
		Ana Lopes Dias		
4x50 E M	3 (160-199)	Susana Estela Pereira	CGA	02:29.77
		Vitor Santos Teixeira		
		Gustavo Ferreira Basto		
		Marta Daniela Oliveira		





XIV CAMPEONATO NACIONAL DE MASTERS				
PROVA	CATEG.	PRATICANTE	CLUBE	TEMPO
4x50 E M	4 (200-239)	Maria Fernanda Goncalves	FCP	02:54.16
		Alfredo Gouveia Ferraria		
		Alexandra Maria Silva		
		Jose Alvaro Silva		



## 2.3. V CAMPEONATO NACIONAL MASTER DE ÁGUAS ABERTAS

19 de Agosto 2012 – Montemor-o-Velho

### a) Femininos

V CAMPEONATO NACIONAL MASTER DE ÁGUAS ABERTAS				
PROVA	CATEG.	PRATICANTE	CLUBE	TEMPO
2.5 Km	A (25-29)	Ana Filipa Leite	AAC	0:36:52.8
2.5 Km	B (30-34)	Ana Vieira Luz	ADRCIMM	0:54:14.6
2.5 Km	D (40-44)	Isabel Maria Magano	LSC	0:40:06.3
2.5 Km	E (45-49)	Maria Margarida Urbano	AAC	0:54:33.1
2.5 Km	F (50-54)	Elena Nikolaevna Kraeva	ADRCIMM	0:39:25.7
2.5 Km	G (55-59)	Luisa Maria Pintão	ANE	0:54:43.0

### b) Masculinos

V CAMPEONATO NACIONAL MASTER DE ÁGUAS ABERTAS				
PROVA	CATEG.	PRATICANTE	CLUBE	TEMPO
2.5 Km	A (25-29)	Alvaro Miguel Cardoso	ANE	0:36:41.3
2.5 Km	B (30-34)	Ivan Mauricio Couras	CFP	0:35:59.6
2.5 Km	C (35-39)	Nuno Alexandre Crespo	ADRCIMM	0:36:56.4
2.5 Km	D (40-44)	Vitor Fortes Cunha	ADRCIMM	0:39:26.3
2.5 Km	E (45-49)	Pedro Alexandre Fernando	AAC	0:38:57.5
2.5 Km	F (50-54)	Paulo Paula Carvalho	SFUAP	0:36:10.8
2.5 Km	G (55-59)	Vitor Manuel Mavioso	SAD	0:39:46.6



### 3. ÁGUAS ABERTAS

#### 3.1. CAMPEONATO NACIONAL DE LONGA DISTÂNCIA

14 de Abril 2012 – Coimbra – Complexo Olímpico de Piscinas (50m)

##### a) Femininos

CAMPEONATO NACIONAL DE LONGA DISTÂNCIA				
PROVA	CATEG.	PRATICANTE	CLUBE	TEMPO
5 Km	ABS	Florabela Cavaco Machado	SCC/Oryzon Energias	00:59:30.20
5 Km	SEN – 95+V	Daniela Filipa Pinto	VSC	01:01:21.22
5 Km	JUN – 96/97	Florabela Cavaco Machado	SCC/Oryzon Energias	00:59:30.20
3 Km	JUV – 98	Mariana Cunha Guerra	SCC/Oryzon Energias	00:38:01.79

##### b) Masculinos

CAMPEONATO NACIONAL DE LONGA DISTÂNCIA				
PROVA	CATEG.	PRATICANTE	CLUBE	TEMPO
5 Km	ABS	Mario Ande Bonanca	SCP	00:55:06.14
5 Km	SEN – 93+V	Mario Andre Bonanca	SCP	00:55:06.14
5 Km	JUN – 94/95	Tiago Silva Oliveira	LSC	00:57:47.13
3 Km	JUV 96/97	Vitor Joao Pereira	LSC	00:35:51.64

#### 3.2. CAMPEONATO NACIONAL DE ÁGUAS ABERTAS

Prova de 10km – 19 Maio 2012 – Montemor-o-Velho

Prova de 5km por Equipas – 18 Agosto 2012 – Montemor-o-Velho

Prova de 5km – 19 Agosto 2012 – Montemor-o-Velho

##### a) Femininos

CAMPEONATO NACIONAL DE ÁGUAS ABERTAS				
PROVA	CATEG.	PRATICANTE	CLUBE	TEMPO
10 Km	ABS	Daniela Filipa Pinto	VSC	02:07:01.7



CAMPEONATO NACIONAL DE ÁGUAS ABERTAS				
PROVA	CATEG.	PRATICANTE	CLUBE	TEMPO
10 Km	SEN	Daniela Filipa Pinto	VSC	02:07:01.7
5 Km	ABS	Daniela Filipa Pinto	VSC	01:04:30.5
5 Km	SEN	Daniela Filipa Pinto	VSC	01:04:30.5
5 Km	JUN	Ana Carolina Gomes	CNCA	01:14:52.9
5 Km	JUV – 98	Vanessa Branco Machado	SCC/Oryzon Energias	01:15:22.6

**b) Masculinos**

CAMPEONATO NACIONAL DE ÁGUAS ABERTAS				
PROVA	CATEG.	PRATICANTE	CLUBE	TEMPO
10 Km	ABS	Arseniy Lavrentyev	SAD	01:59:31.7
10 Km	SEN	Arseniy Lavrentyev	SAD	01:59:31.7
5 Km	ABS	Mario Andre Bonanca	SCP	01:00:08.0
5 Km	SEN	Mario Andre Bonanca	SCP	01:00:08.0
5 Km	JUN	Hugo Neves Neto	SCC/Oryzon Energias	01:03:44.3
5 Km	JUV – 96/97	Alexandre Valdagua Coutinho	SCC/Oryzon Energias	01:05:38.7

**c) Equipas**

CAMPEONATO NACIONAL DE ÁGUAS ABERTAS				
PROVA	CATEG.	PRATICANTE	CLUBE	TEMPO
5 Km	ABS	Ivo Andre Lopes	Scalabisport	01:11:00.9
5 Km	ABS	Joao Luis Baeta	Scalabisport	01:11:00.9
5 Km	ABS	Julia Matos Lopes	Scalabisport	01:11:00.9



## 4. PÓLO AQUÁTICO

### a) *Femininos*

<b>Competição</b>	<b>CLUBE</b>
C.N. Seniores	CLUBE FLUVIAL PORTUENSE
Taça de Portugal	SPORT COMÉRCIO E SALGUEIROS
C.N. Júniores	LOUSADA SEC. XXI
C.N. Juvenis	LOUSADA SEC. XXI
C.N. Infantis	GESPAÇOS
Super Taça	CFP
C.N. Seniores	CLUBE FLUVIAL PORTUENSE

### b) *Masculinos*

<b>Competição</b>	<b>CLUBE</b>
C.N. Seniores – 1ª Divisão	PORTINADO
C.N. Seniores – 2ª Divisão	LOUSADA SEC. XXI
Taça de Portugal	SPORT COMÉRCIO E SALGUEIROS
C.N. Júniores	CLUBE FLUVIAL PORTUENSE
C.N. Juvenis	SPORTING CLUBE DE PORTUGAL
C.N. Infantis	FOCA
Super Taça	SCS



## 5. NATAÇÃO SINCRONIZADA

### 5.1. CAMPEONATO NACIONAL DE INVERNO

20 a 22 Abril 2012 – Porto – Piscina Clube Fluvial Portuense (25m)

CAMPEONATO NACIONAL DE INVERNO				
PROVA	CATEG.	PRATICANTE	CLUBE	PTS
Figura	INF - 00/04	Solange Cardoso	GESLOURES	53,160
Figura	JUV - 97/99	Ana Baptista	FOCA	63,370
Figura	JUN - 94/96	Ana Azevedo	FOCA	65,590
Solo	INF - 00/04	Solange Cardoso	GESLOURES	106,460
Solo	JUV - 97/99	Ana Baptista	FOCA	126,170
Solo	JUN - 94/96	Ana Azevedo	FOCA	135,890
Solo	SEN - 93+V	Nádia Correia	GESLOURES	140,600
Dueto	INF - 00/04	Filipa Coelho	GESLOURES	106,930
		Solange Cardoso		
Dueto	JUV - 97/99	Ana Baptista	FOCA	126,365
		Diana Gomes		
Dueto	JUN - 94/96	Ana Azevedo	FOCA	134,960
		Francisca Falcão		
Dueto	SEN - 93+V	Ana Magalhães	FOCA	140,000
		Sílvia Pinto		
Equipas	INF - 00/04	Carolina Nogueira	GESLOURES	103,838
		Diana Sousa		
		Filipa Coelho		
		Solange Cardoso		
Equipas	JUV - 97/99	Ana Baptista	FOCA	120,520
		Ângela Castro		
		Diana Gomes		
		Joana Melo		
		Joana Silva		
		Maria Sousa		

CAMPEONATO NACIONAL DE INVERNO				
PROVA	CATEG.	PRATICANTE	CLUBE	PTS
Equipas	JUN - 94/96	Ana Azevedo	FOCA	132,023
		Anita Melo		
		Francisca Falcão		
		Helena Gomes		
		Mafalda Magalhães		
		Telma Ferreira		
Equipas	SEN - 93+V	Ana Santos	GESLOURES	127,600
		Isa Marques		
		Nádia Correia		
		Priscila Fernandes		
Combinados	INF - 00/04 + JUV - 97/99	Ana Baptista	FOCA	66,400
		Ana Oliveira		
		Ana Teixeira		
		Ângela Castro		
		Diana Gomes		
		Francisca Magalhães		
		Joana Melo		
		Joana Silva		
		Maria Sousa		
Combinados	JUN - 94/96 + SEN - 93+V	Ana Magalhães	FOCA	71,800
		Ana Azevedo		
		Anita Melo		
		Francisca Falcão		
		Helena Gomes		
		Mafalda Magalhães		
		Sílvia Pinto		
		Telma Ferreira		



## 5.2. CAMPEONATO NACIONAL DE VERÃO

13 a 15 Julho 2012 – Mealhada – Piscina Municipal (25m)

CAMPEONATO NACIONAL DE VERÃO				
PROVA	CATEG.	PRATICANTE	CLUBE	PTS
Figura	INF - 00/04	Telma Teixeira	FOCA	53,484
Figura	JUV - 97/99	Ana Baptista	FOCA	62,232
Figura	JUN - 94/96	Ana Azevedo	FOCA	67,840
Solo	INF - 00/04	Telma Teixeira	FOCA	109,684
Solo	JUV - 97/99	Ana Baptista	FOCA	130,132
Solo	JUN - 94/96	Ana Azevedo	FOCA	136,740
Solo	SEN - 93+V	Sílvia Pinto	FOCA	139,400
Dueto	INF - 00/04	Ana Oliveira	FOCA	108,992
		Telma Teixeira		
Dueto	JUV - 97/99	Ana Baptista	FOCA	127,790
		Diana Gomes		
Dueto	JUN - 94/96	Ana Azevedo	FOCA	137,635
		Francisca Falcão		
Dueto	SEN - 93+V	Isa Marques	FOCA	139,200
		Nádia Correia		
Equipas	INF - 00/04	Ana Oliveira	FOCA	105,572
		Laura Cunha		
		Laura Silva		
		Mariana Teixeira		
		Telma Teixeira		
Equipas	JUV - 97/99	Alexandra Costa	GESLOURES	128,021
		Bárbara Costa		
		Catarina Martins		
		Cheila Vieira		
		Beatriz Gonçalves		
		Beatriz Morgado		
		Leonor Miranda		
		Margarida Gonçalves		





CAMPEONATO NACIONAL DE VERÃO				
PROVA	CATEG.	PRATICANTE	CLUBE	PTS
Equipas	JUN - 94/96	Ana Azevedo	FOCA	130,480
		Anita Melo		
		Francisca Falcão		
		Helena Gomes		
		Mafalda Magalhães		
		Telma Ferreira		
Equipas	SEN - 93+V	Ana Santos	GESLOURES	130,300
		Isa Marques		
		Nádia Correia		
		Priscila Fernandes		
Combinados	INF - 00/04 + JUV - 97/99	Alexandra Costa	GESLOURES	67,200
		Bárbara Costa		
		Catarina Martins		
		Cheila Vieira		
		Luísa Pereira		
		Maria Gonçalves		
		Maria Morgado		
		Maria Miranda		
		Margarida Gonçalves		
		Marta Dias		
Combinados	JUN - 94/96 + SEN - 93+V	Ana Magalhães	FOCA	70,100
		Ana Azevedo		
		Anita Melo		
		Francisco Falcão		
		Helena Gomes		
		Mafalda Magalhães		
		Sílvia Pinto		



## V. RESULTADOS INTERNACIONAIS

### 1. NATAÇÃO PURA

#### 1.1. 20.º MEETING INTERNACIONAL DE USTER

28 e 29 Janeiro 2012 – Zurique (SUI) – 25m

Participaram 11 países

20.º MEETING INTERNACIONAL DE USTER				
28/01/12				
PROVA	CLASS.	PRATICANTE	TEMPO	PARCIAIS / OBSERVAÇÕES
400 L	4 (27)	Gustavo Santa	03:54.77	00:27.77   00:57.50   01:56.85
	3	Gustavo Santa	03:53.66	00:27.08   00:56.40   01:56.62 <b>Final A</b>
200 E	2 (24)	Victoria Kaminskaya	02:17.21	00:30.45
	2	Victoria Kaminskaya	02:16.62	00:29.92 <b>Final A</b>
100 B	4 (29)	Ana Rodrigues	01:10.62	00:32.85
	2	Ana Rodrigues	01:08.87	00:32.16 <b>Final A</b>
200 C	2 (27)	Cátia Martinheira	02:15.04	00:31.06   01:05.14
	3	Cátia Martinheira	02:13.06	00:31.39   01:04.76 <b>Final A</b>
100 L	11 (36)	Ana Rodrigues	00:59.52	00:28.12
	8	Ana Rodrigues	00:58.38	00:27.72 <b>Final B</b>
	11 (33)	Mário Pereira	00:50.76	00:24.47
	8	Mário Pereira	00:50.25	00:24.40 <b>Final B</b>

20.º MEETING INTERNACIONAL DE USTER				
29/01/12				
PROVA	CLASS.	PRATICANTE	TEMPO	PARCIAIS / OBSERVAÇÕES
200 L	2 (32)	Mário Pereira	01:48.80	00:26.20   00:53.88
	2	Mário Pereira	01:47.21	00:25.12   00:52.36 <b>Final A</b>
	9 (32)	Gustavo Santa	01:51.19	00:26.30   00:54.92
	8	Gustavo Santa	01:51.72	00:26.41   00:55.04 <b>Final B</b>
200 B	1 (27)	Victoria Kaminskaya	02:29.98	00:34.84   01:12.38
	2	Victoria Kaminskaya	02:26.77	00:34.25   01:11.39 <b>Final A</b>
	7 (27)	Ana Rodrigues	02:37.75	00:34.68   01:15.12
	7	Ana Rodrigues	02:37.69	00:34.69   01:14.03 <b>Final B</b>



20.º MEETING INTERNACIONAL DE USTER				
29/01/12				
PROVA	CLASS.	PRATICANTE	TEMPO	PARCIAIS / OBSERVAÇÕES
100 C	2 (23)	Cátia Martinheira	01:03.07	00:30.72
	3	Cátia Martinheira	01:02.81	00:30.57 <b>Final A</b>
50 L	4 (36)	Ana Rodrigues	00:26.66	
	4	Ana Rodrigues	00:26.30	<b>Final A</b>
	3 (22)	Mário Pereira	00:23.04	
	6	Mário Pereira	00:23.31	<b>Final A</b>

## 1.2. TEST EVENT, BRITISH CHAMPIONSHIPS (TRIALS)

03 a 10 Março 2012 – Londres (GBR) – 50m

TEST EVENT, BRITISH CHAMPIONSHIPS (TRIALS)				
03/03/12				
PROVA	CLASS.	PRATICANTE	TEMPO	PARCIAIS / OBSERVAÇÕES
400 E	18 (41)	Alexis Santos	04:28.30	00:28.00   01:00.80
	3	Alexis Santos	04:22.41	00:27.57   00:59.47 <b>Final</b>
100 M	8 (61)	Sara Oliveira	00:59.59	00:27.86
	8	Sara Oliveira	01:00.39	00:28.06 <b>Final</b>

TEST EVENT, BRITISH CHAMPIONSHIPS (TRIALS)				
04/03/12				
PROVA	CLASS.	PRATICANTE	TEMPO	PARCIAIS / OBSERVAÇÕES
200 L	8 (68)	Tiago Venâncio	01:49.44	00:25.70   00:53.51
	5	Tiago Venâncio	01:50.11	00:25:68   00:53.21 <b>Final</b>
100 C	26 (66)	Alexis Santos	00:56.90	00:27.50

**TEST EVENT, BRITISH CHAMPIONSHIPS (TRIALS)****05/03/12**

PROVA	CLASS.	PRATICANTE	TEMPO	PARCIAIS / OBSERVAÇÕES
200 M	14 (66)	Duarte Mourão	02:01.04	00:26.69   00:57.32
	8	Duarte Mourão	02:00.81	00:26.39   00:56.74 <b>Final</b>

**TEST EVENT, BRITISH CHAMPIONSHIPS (TRIALS)****06/03/12**

PROVA	CLASS.	PRATICANTE	TEMPO	PARCIAIS / OBSERVAÇÕES
100 L	12 (78)	Tiago Venâncio	00:50.04	00:24.22
	8	Tiago Venâncio	00:50.30	00:23.73 <b>Final</b>
200 M	7 (54)	Sara Oliveira	02:10.96	00:29.55   01:02.81
	6	Sara Oliveira	02:11.40	00:29.57   01:02.70 <b>Final</b>

**TEST EVENT, BRITISH CHAMPIONSHIPS (TRIALS)****07/03/12**

PROVA	CLASS.	PRATICANTE	TEMPO	PARCIAIS / OBSERVAÇÕES
200 C	32 (56)	Alexis Santos	02:06.22	00:29.53   01:01.90

**TEST EVENT, BRITISH CHAMPIONSHIPS (TRIALS)****08/03/12**

PROVA	CLASS.	PRATICANTE	TEMPO	PARCIAIS / OBSERVAÇÕES
100 M	7 (63)	Simão Morgado	00:53.20	00:24.69
	7	Simão Morgado	00:53.25	00:24.63 <b>Final</b>
	18 (63)	Tiago Venâncio	00:53.66	00:24.62
	21 (63)	Duarte Mourão	00:54.03	00:25.38



### 1.3. MULTINATIONS JUNIOR MEET

31 de Março e 01 de Abril 2012 – Coimbra (POR) – 50m

Participaram 12 países

MULTINATIONS JUNIOR MEET				
31/03/12				
PROVA	CLASS.	PRATICANTE	TEMPO	PARCIAIS / OBSERVAÇÕES
400 E	11	Tomás Silva	04:40.98	00:29.52   01:04.15
	EC	João Neves	04:45.80	00:29.62   01:04.68
	6	Diana Durães	05:06.86	00:31.52   01:08.33
	EC	Ana Miranda	05:03.20	00:31.44   01:07.73
100 L	10	Carlos Pedrosa	00:53.98	00:25.83
	EC	Gustavo Madureira	00:53.48	00:25.60
	EC	João Santos	00:53.92	00:26.13
	EC	Pedro Santos	00:54.14	00:25.81
	6	Isabel Abreu	00:59.48	00:28.90
200 C	6	Miguel Nascimento	02:07.67	00:30.54   01:02.73
	2	Joana Silva	02:19.60	00:31.94   01:06.50
	EC	Francisca Azevedo	02:26.14	00:33.74   01:11.27
50 M	7	Simão Alves	00:25.97	
	6	Inês Fernandes	00:29.02	
	EC	Bruna Dantas	00:31.67	
4x100 E	10	Diogo Sousa	03:59.27	00:29.18   01:00.63
		Luis Fernandes		
		Carlos Pedrosa		
		Miguel Nascimento		
	1	Joana Silva	04:18.01	00:31.88   01:04.71
		Paula Oliveira		
		Inês Fernandes		
		Isabel Abreu		



## MULTINATIONS JUNIOR MEET

31/03/12

PROVA	CLASS.	PRATICANTE	TEMPO	PARCIAIS / OBSERVAÇÕES
200 M	4	Ruben Nunes	02:06.12	00:27.72   00:59.12
	EC	Carlos Pedrosa	02:09.45	00:27.87   00:59.94
	EC	João Santos	02:10.24	00:29.04   01:03.29
	5	Bruna Dantas	02:22.97	00:31.44   01:07.37
	EC	Ana Miranda	02:23.14	00:31.74   01:08.12
100 C	1	Miguel Nascimento	00:58.53	00:28.19
	EC	Diogo Sousa	01:00.06	00:29.07
	2	Joana Silva	01:04.54	00:31.73
	EC	Inês Camacho	01:04.54	00:30.62
	EC	Francisca Azevedo	01:08.45	00:33.35
200 B	9	Diogo Silva	02:28.22	00:32.41   01:09.46
	EC	Luis Fernandes	02:31.99	00:33.71   01:12.09
	2	Paula Oliveira	02:34.47	00:35.00   01:14.73
50 L	4	Gustavo Madureira	00:23.79	
	EC	Simão Alves	00:24.56	
	9	Isabel Abreu	00:28.00	
4x200 L	10	Pedro Santos	07:52.23	00:57.43   01:59.03
		João Santos		
		Tomás Silva		
		Miguel Nascimento		
4x200 L	3	Diana Durães	08:39.01	01:02.47   02:09.40
		Filipa Ruivo		
		Inês Fernandes		
		Isabel Abreu		



## MULTINATIONS JUNIOR MEET

01/04/12

PROVA	CLASS.	PRATICANTE	TEMPO	PARCIAIS / OBSERVAÇÕES
1500 L	9	Rui Lopes	16:45.17	01:01.83   02:07.02   04:19.73   08:49.35
100 B	3	Paula Oliveira	01:13.48	00:33.71
	11	Diogo Silva	01:08.93	00:32.31
	EC	Luis Fernandes	01:09.22	00:32.18
200 L	8	Isabel Abreu	02:11.69	00:30.04   01:03.14
	7	João Santos	01:55.81	00:27.20   00:56.69
50 C	1	Inês Fernandes	00:29.70	
	EC	Joana Silva	00:30.51	
	EC	Francisca Azevedo	00:32.83	
	10	Pedro Santos	00:28.97	
800 L	3	Florbela Machado	09:08.75	01:04.96   02:13.76   04:33.19
	EC	Filipa Ruivo	09:14.16	01:04.49   02:13.12   04:32.44
400 L	10	João Neves	04:11.57	00:28.47   00:59.51   02:02.52
	EC	Rui Lopes	04:12.39	00:28.96   01:00.33   02:04.43
	6	Filipa Ruivo	04:30.09	00:31.00   01:04.53   02:13.25
	EC	Florbela Cavaco	04:29.12	00:31.45   01:05.22   02:13.56
100 M	5	Carlos Pedrosa	00:56.85	00:26.31
	EC	Ruben Nunes	00:58.15	00:27.10
	5	Inês Fernandes	01:04.25	00:29.61
	EC	Bruna Dantas	01:06.87	00:31.56
200 E	8	Diogo Sousa	02:09.35	00:27.42
	EC	Tomás Correia	02:08.73	00:27.56
	EC	Pedro Santos	02:13.63	00:27.61
	4	Diana Durães	02:24.35	00:30.75
	EC	Ana Miranda	02:25.44	00:30.91
50 B	12	Luis Fernandes	00:31.35	
	EC	Diogo Silva	00:32.50	
	2	Paula Oliveira	00:33.68	

MULTINATIONS JUNIOR MEET				
01/04/12				
PROVA	CLASS.	PRATICANTE	TEMPO	PARCIAIS / OBSERVAÇÕES
4x100 L	5	Miguel Nascimento	03:29.93	00:24.94   00:52.17
		Diogo Sousa		
		Simão Alves		
		Gustavo Madureira		
	4	Isabel Abreu	03:59.28	
		Inês Fernandes		
		Ana Miranda		
		Diana Durães		

CLASSIFICAÇÃO COLECTIVA	CLASS.	PONTOS
Absoluta	7.º	309
Femininos	2.º	203
Masculinos	9.º	206

#### 1.4. MULTINATIONS YOUTH MEET

31 de Março e 01 Abril 2012 – Corfu (GRE) – 50m

Participaram 10 países, na competição feminina e 9 na competição masculina

MULTINATIONS YOUTH MEET				
31/03/12				
PROVA	CLASS.	PRATICANTE	TEMPO	PARCIAIS / OBSERVAÇÕES
100 L	5	Maria Costa	01:01.05	
	EC	Maria Ribeiro	01:02.66	
	5	Tiago Teixeira	00:54.27	
	EC	João Carlos Santos	00:55.18	
	EC	Rafael Gil	00:55.25	
200 C	9	Rita Frischknecht	02:32.26	
	8	Rodrigo Rosa	02:19.10	





<b>MULTINATIONS YOUTH MEET</b>				
<b>31/03/12</b>				
<b>PROVA</b>	<b>CLASS.</b>	<b>PRATICANTE</b>	<b>TEMPO</b>	<b>PARCIAIS / OBSERVAÇÕES</b>
400 E	3	Mariana Guerra	05:11.73	
	6	Tomás Veloso	04:53.68	
4x100E	7	Maria Costa	04:35.56	01:11.09
		Ana Marques		
		Sofia Branco		
		Mariana Guerra		
	4	Tiago Teixeira	04:00.84	01:00.71
		André Santos		
		João Pedro Santos		
		Rafael Gil		
400 L	3	Mariana Guerra	04:35.38	
	4	Andre Farinha	04:05.90	
100 B	10	Ana Marques	01:18.04	
	4	Andre Santos	01:06.44	
100 M	1	Sofia Branco	01:04.82	
	7	João Pedro Santos	01:00.31	
4x200 L	1	Maria Costa	08:49.57	02:12.15
		Maria Ribeiro		
		Mariana Guerra		
		Rita Frischknecht		
	3	Rafael Gil	07:55.10	02:05.67
		Andre Farinha		
		Tiago Teixeira		
		João Carlos Santos		



MULTINATIONS YOUTH MEET				
01/04/12				
PROVA	CLASS.	PRATICANTE	TEMPO	PARCIAIS / OBSERVAÇÕES
800 L	4	Maria Costa	09:37.43	
200 B	6	Andre Santos	02:33.73	
	9	Ana Marques	02:48.84	
100 C	4	Tiago Teixeira	01:00.32	
	EC	Rodrigo Rosa	01:05.14	
	7	Rita Frischknecht	01:09.47	
1500 L	3	André Farinha	16:24.62	
200 L	5	Maria Costa	02:12.60	
	4	André Farinha	01:56.44	
200 M	2	Sofia Branco	02:23.60	
	7	João Pedro Santos	02:14.30	
200 E	3	Mariana Guerra	02:28.27	
	7	Tomás Veloso	02:15.25	
4x100 L	5	Maria Costa	04:06.98	01:01.97
		Maria Ribeiro		
		Mariana Guerra		
		Rita Frischknecht		
	5	Tiago Teixeira	03:38.08	00:54.77
		Rafael Gil		
		Tomás Veloso		
		João Carlos Santos		

CLASSIFICAÇÃO COLECTIVA	CLASS.	PONTOS
Absoluta	6.º	223
Femininos	4.º	114
Masculinos	6.º	109



### 1.5. DAVE MCCULLAGH MEMORIAL MEET

27 a 29 Abril 2012 – Dublin (IRL) – 50m

DAVE MCCULLAGH MEMORIAL MEET				
27/04/12				
PROVA	CLASS.	PRATICANTE	TEMPO	PARCIAIS / OBSERVAÇÕES
200 M	1 (16)	Sara Oliveira	02:14.59	
	1	Sara Oliveira	02:12.87	Final

DAVE MCCULLAGH MEMORIAL MEET				
28/04/12				
PROVA	CLASS.	PRATICANTE	TEMPO	PARCIAIS / OBSERVAÇÕES
50 M	3 (31)	Sara Oliveira	00:28.85	
	2	Sara Oliveira	00:28.04	Final

DAVE MCCULLAGH MEMORIAL MEET				
29/04/12				
PROVA	CLASS.	PRATICANTE	TEMPO	PARCIAIS / OBSERVAÇÕES
100 M	2 (31)	Sara Oliveira	01:02.49	
	2	Sara Oliveira	01:00.94	Final

### 1.6. CAMPEONATO DA EUROPA

21 a 27 Maio 2012 – Debrecen (HUN) – 50m

Participaram 44 países

CAMPEONATO DA EUROPA 2012				
21/05/12				
PROVA	CLASS.	PRATICANTE	TEMPO	PARCIAIS / OBSERVAÇÕES
50 M	32 (47)	Sara Oliveira	00:28.18	
100 C	19 (43)	Pedro D. Oliveira	00:55.83	00:27.14
	15	Pedro D. Oliveira	00:55.90	00:27.27 <b>Semi-final</b>



### CAMPEONATO DA EUROPA 2012

21/05/12

PROVA	CLASS.	PRATICANTE	TEMPO	PARCIAIS / OBSERVAÇÕES
100 B	12 (59)	Carlos Almeida	01:01.72	00:28.85
	5	Carlos Almeida	01:01.19	00:28.83 <b>Semi-final</b>
50 M	21 (44)	Simão Morgado	00:24.38	
	29 (44)	Duarte Mourão	00:24.98	

### CAMPEONATO DA EUROPA 2012

22/05/12

PROVA	CLASS.	PRATICANTE	TEMPO	PARCIAIS / OBSERVAÇÕES
200 L	23 (48)	Tiago Venâncio	01:50.56	00:25.70   00:53.95
	38 (48)	Luis Vaz	01:52.17	00:25.58   00:53.52
	42 (48)	Mário Pereira	01:53.88	00:25.17   00:53.22
100 B	29 (49)	Ana Rodrigues	01:10.91	00:33.27
	8	Carlos Almeida	01:01.57	00:28.99 <b>Final</b>
200 E	09 (39)	Diogo Carvalho	02:01.56	00:26.24
	9	Diogo Carvalho	02:01.64	00:26.38 <b>Semi-final</b>

### CAMPEONATO DA EUROPA 2012

23/05/12

PROVA	CLASS.	PRATICANTE	TEMPO	PARCIAIS / OBSERVAÇÕES
200 M	18 (30)	Pedro D. Oliveira	02:00.23	00:26.77   00:57.48
	20 (30)	Diogo Carvalho	02:00.52	00:27.13   00:58.14
	21 (30)	Duarte Mourão	02:00.63	00:26.53   00:57.36
200 B	22 (39)	Carlos Almeida	02:15.64	00:30.46   01:04.68
50 C	16 (43)	Alexis Santos	00:25.88	
	16	Alexis Santos	00:26.01	<b>Semi-final</b>



### CAMPEONATO DA EUROPA 2012

24/05/12

PROVA	CLASS.	PRATICANTE	TEMPO	PARCIAIS / OBSERVAÇÕES
100 L	25 (59)	Tiago Venâncio	00:50.16	00:23.94
	48 (59)	Alexandre Agostinho	00:51.27	00:24.12
	50 (59)	Mário Pereira	00:51.58	00:24.94
	52 (59)	Luis Vaz	00:51.74	00:25.04
100 M	19 (38)	Sara Oliveira	01:00.11	00:28.03
	12	Sara Oliveira	00:59.79	00:27.88 <b>Semi-final</b>

### CAMPEONATO DA EUROPA 2012

25/05/12

PROVA	CLASS.	PRATICANTE	TEMPO	PARCIAIS / OBSERVAÇÕES
200 C	6 (42)	Pedro D. Oliveira	01:59.72	00:28.40   00:58.77
	10	Pedro D. Oliveira	01:59.94	00:28.27   00:58.48 <b>Semi-final</b>
100 M	21 (53)	Tiago Venâncio	00:53.56	00:24.90
	23 (53)	Simão Morgado	00:53.59	00:24.86
	36 (53)	Diogo Carvalho	00:54.34	00:25.78
	39 (53)	Duarte Mourão	00:54.56	00:24.95
50 B	22 (52)	Carlos Almeida	00:28.43	

### CAMPEONATO DA EUROPA 2012

26/05/12

PROVA	CLASS.	PRATICANTE	TEMPO	PARCIAIS / OBSERVAÇÕES
50 B	16 (34)	Ana Rodrigues	00:32.49	
	10	Ana Rodrigues	00:31.98	<b>Semi-final</b>
50 L	30 (48)	Alexandre Agostinho	00:23.08	
200 M	6 (18)	Sara Oliveira	02:12.23	00:29.21   01:02.13
	11	Sara Oliveira	02:11.98	00:29.63   01:03.10 <b>Semi-final</b>



CAMPEONATO DA EUROPA 2012				
26/05/12				
PROVA	CLASS.	PRATICANTE	TEMPO	PARCIAIS / OBSERVAÇÕES
4x200 L	9 (12)	Tiago Venâncio	07:24.22	00:25.58   00:53.70   01:52.11
		Diogo Carvalho		
		Luis Vaz		
		Mário Pereira		

CAMPEONATO DA EUROPA 2012				
27/05/12				
PROVA	CLASS.	PRATICANTE	TEMPO	PARCIAIS / OBSERVAÇÕES
400 E	9 (31)	Alexis Santos	04:20.01	00:27.20   00:58.52
	14 (31)	Diogo Carvalho	04:22.19	00:27.19   00:58.62
4x100 E	11 (17)	Pedro D. Oliveira	03:40.19	00:27.04   00:56.21
		Carlos Almeida		
		Simão Morgado		
		Tiago Venâncio		

### 1.7. MEETING INTERNACIONAL DE BARCELONA

02 e 03 Junho 2012 – Barcelona (ESP) – 50m

MEETING INTERNACIONAL DE BARCELONA				
03/06/12				
PROVA	CLASS.	PRATICANTE	TEMPO	PARCIAIS / OBSERVAÇÕES
100 M	2 (35)	Simão Morgado	00:53.60	00:24.81
	7	Simão Morgado	00:54.26	00:25.11 Final A
	13 (35)	Tiago Venâncio	00:54.94	00:26.00



## 1.8. TAÇA COMEN

30 de Junho e 01 de Julho 2012 – Torrevieja (ESP) – 50m

Participaram 21 países

TAÇA COMEN				
30/06/12				
PROVA	CLASS.	PRATICANTE	TEMPO	PARCIAIS / OBSERVAÇÕES
100 L	15 (23)	Andre Farinha	00:54.99	00:27.05
200 C	10 (17)	Rita Frickknecht	02:28.59	00:33.73   01:10.66
	12 (21)	Tiago Teixeira	02:12.13	01:02.59
400 E	4 (16)	Mariana Cunha	05:10.67	00:32.41   01:09.47
400 L	8 (21)	Andre Farinha	04:04.23	00:28.84   00:58.98   02:00.46
100 B	5 (20)	Andre Santos	01:06.77	00:31.50
100 M	13 (20)	Mariana Cunha	01:05.80	00:31.11
	14 (20)	Sofia Branco	01:05.99	00:30.67

TAÇA COMEN				
30/06/12				
PROVA	CLASS.	PRATICANTE	TEMPO	PARCIAIS / OBSERVAÇÕES
200 B	15 (19)	Andre Santos	02:30.54	01:11.28
100 C	12 (22)	Tiago Teixeira	01:01.13	00:29.11   01:01.13
	14 (20)	Rita Frischknecht	01:10.91	00:33.62
200 L	11 (20)	Mariana Cunha	02:10.99	00:30.55   01:03.47
	4 (21)	Andre Farinha	01:55.57	00:28.02   00:57.08
	13 (21)	Tiago Teixeira	01:59.21	00:27.48   00:57.83
200 M	10 (15)	Sofia Branco	02:26.12	00:32.14   01:09.67

CLASSIFICAÇÃO COLECTIVA	CLASS.	PONTOS
Absoluta	11.º	15
Femininos	12.º	5
Masculinos	9.º	10



## 1.9. CAMPEONATO DA EUROPA DE JUNIORES

04 a 08 Julho 2012 – Antuérpia (BEL) – 50m

Participaram 43 países

CAMPEONATO DA EUROPA DE JUNIORES				
04/07/12				
PROVA	CLASS.	PRATICANTE	TEMPO	PARCIAIS / OBSERVAÇÕES
50 B	12 (28)	Paula Oliveira	00:33.05	
	6 (16)	Paula Oliveira	00:32.56	<b>Semi-final</b>
	7	Paula Oliveira	00:33.17	<b>Final</b>
400 E	15 (22)	Diana Durães	04:59.36	00:31.29   01:07.75
	17 (22)	Ana Miranda	05:04.02	00:31.32   01:07.23
100 C	33 (53)	Miguel Nascimento	00:58.42	00:28.25
100 L	43 (57)	Isabel Abreu	00:59.07	00:28.58
200 C	33 (36)	Joana Silva	02:24.08	00:33.00   01:08.45
800 L	15 (23)	Filipa Ruivo	09:13.24	01:04.87   02:13.80   04:33.61
	18 (23)	Florabela Machado	09:18.61	01:05.35   02:14.75   04:34.99

CAMPEONATO DA EUROPA DE JUNIORES				
05/07/12				
PROVA	CLASS.	PRATICANTE	TEMPO	PARCIAIS / OBSERVAÇÕES
100 L	37 (60)	Miguel Nascimento	00:51.95	00:24.78
200 B	11 (29)	Paula Oliveira	02:36.70	00:35.00   01:15.31
	12 (16)	Paula Oliveira	02:36.97	00:35.00   01:14.87 <b>Sem-final</b>
200 E	20 (36)	Tomás Silva	02:08.27	00:27.36

CAMPEONATO DA EUROPA DE JUNIORES				
06/07/12				
PROVA	CLASS.	PRATICANTE	TEMPO	PARCIAIS / OBSERVAÇÕES
50 C	03 (46)	Inês Fernandes	00:29.89	
	10 (16)	Inês Fernandes	00:29.74	<b>Semi-final</b>





### CAMPEONATO DA EUROPA DE JUNIORES

06/07/12

PROVA	CLASS.	PRATICANTE	TEMPO	PARCIAIS / OBSERVAÇÕES
1500 L	12 (21)	Filipa Ruivo	17:33.10	01:05.63   02:15.12   04:34.97   09:16.40
	16 (21)	Florbela Machado	17:42.63	01:05.05   02:14.23   04:34.30   09:20.08

### CAMPEONATO DA EUROPA DE JUNIORES

07/07/12

PROVA	CLASS.	PRATICANTE	TEMPO	PARCIAIS / OBSERVAÇÕES
50 L	28 (48)	Isabel Abreu	00:27.27	
50 C	34 (41)	Miguel Nascimento	00:27.78	
100 C	20 (46)	Inês Fernandes	01:04.93	00:31.19
	14 (16)	Inês Fernandes	01:04.60	00:31.39 <b>Semi-final</b>
	29 (46)	Joana Silva	01:05.84	00:32.33
200 E	17 (31)	Diana Durães	02:21.55	00:30.40
	14 (16)	Diana Durães	02:20.96	00:30.05 <b>Semi-final</b>
100 B	20 (31)	Ana Miranda	02:24.49	00:31.07
	14 (26)	Paula Oliveira	01:12.37	00:33.98
4x100 E	9 (16)	Paula Oliveira	01:12.05	00:33.96 <b>Semi-final</b>
	11 (13)	Joana Silva	04:20.94	00:32.58   01:06.35
		Paula Oliveira		
		Inês Fernandes		
Isabel Abreu				

### CAMPEONATO DA EUROPA DE JUNIORES

07/07/12

PROVA	CLASS.	PRATICANTE	TEMPO	PARCIAIS / OBSERVAÇÕES
50 L	11 (58)	Miguel Nascimento	00:23.39	
	13 (16)	Miguel Nascimento	00:23.37	<b>Semi-final</b>
50 M	40 (53)	Inês Fernandes	00:29.24	
400 E	30 (35)	Tomás Silva	04:41.35	00:28.85   01:03.36



<b>CAMPEONATO DA EUROPA DE JUNIORES</b>				
<b>07/07/12</b>				
<b>PROVA</b>	<b>CLASS.</b>	<b>PRATICANTE</b>	<b>TEMPO</b>	<b>PARCIAIS / OBSERVAÇÕES</b>
4x200 L	12 (12)	Diana Durães	08:41.69	00:29.62   01:01.51   02:08.18
		Filipa Ruivo		
		Florbela Machado		
		Isabel Abreu		

### 1.10. JOGOS OLÍMPICOS DE LONDRES 2012

28 de Julho a 04 Agosto 2012 – Londres (GBR) – 50m

<b>JOGOS OLÍMPICOS DE LONDRES 2012</b>				
<b>28/07/12</b>				
<b>PROVA</b>	<b>CLASS.</b>	<b>PRATICANTE</b>	<b>TEMPO</b>	<b>PARCIAIS / OBSERVAÇÕES</b>
400 E	26 (37)	Diogo Carvalho	04:23.06	00:26.93   00:57.93
100 M	36 (42)	Sara Oliveira	01:00.44	00:27.98
100 B	25 (44)	Carlos Almeida	01:01.40	00:28.94

<b>JOGOS OLÍMPICOS DE LONDRES 2012</b>				
<b>29/07/12</b>				
<b>PROVA</b>	<b>CLASS.</b>	<b>PRATICANTE</b>	<b>TEMPO</b>	<b>PARCIAIS / OBSERVAÇÕES</b>
200 L	34 (40)	Tiago Venâncio	01:52.36	00:25.45   00:53.49
100 B	35 (46)	Ana Rodrigues	01:10.62	00:32.54

<b>JOGOS OLÍMPICOS DE LONDRES 2012</b>				
<b>30/07/12</b>				
<b>PROVA</b>	<b>CLASS.</b>	<b>PRATICANTE</b>	<b>TEMPO</b>	<b>PARCIAIS / OBSERVAÇÕES</b>
200 M	22 (37)	Pedro Oliveira	01:58.45	00:26.65   00:56.57



JOGOS OLÍMPICOS DE LONDRES 2012				
31/07/12				
PROVA	CLASS.	PRATICANTE	TEMPO	PARCIAIS / OBSERVAÇÕES
200 M	24 (28)	Sara Oliveira	02:11.54	00:29:35   01:02.76

JOGOS OLÍMPICOS DE LONDRES 2012				
01/08/12				
PROVA	CLASS.	PRATICANTE	TEMPO	PARCIAIS / OBSERVAÇÕES
200 C	20 (35)	Pedro Oliveira	01:58.83	00:28.11   00:58.08
200 E	18 (36)	Diogo Carvalho	02:00.40	00:25.84

JOGOS OLÍMPICOS DE LONDRES 2012				
01/08/12				
PROVA	CLASS.	PRATICANTE	TEMPO	PARCIAIS / OBSERVAÇÕES
100 M	32 (43)	Simão Morgado	00:53.26	00:24.30

### 1.11. CAMPEONATO DA EUROPA DE PISCINA CURTA

22 a 25 de Novembro 2012 – Chartres (FRA) – 25m

Participaram 35 países

CAMPEONATO DA EUROPA DE PISCINA CURTA				
22/11/12				
PROVA	CLASS.	PRATICANTE	TEMPO	PARCIAIS / OBSERVAÇÕES
50 B	19 (27)	Ana Rodrigues	00:32.10	
200 E	6 (32)	Diogo Carvalho	01:56.25	00:25.20
	4	Diogo Carvalho	01:55.34	00:25.33 <b>Final</b>
200 C	8 (37)	Pedro D. Oliveira	01:54.17	00:27.23   00:55.95
	6	Pedro D. Oliveira	01:53.06	00:26.42   00:55.02 <b>Final</b>
	26 (37)	Alexis Santos	01:57.62	00:26.74   00:56.25
100 M	18 (36)	Duarte Mourão	00:53.19	00:24.79
	16 (16)	Duarte Mourão	00:53.19	00:24.68 <b>Semi-final</b>
	27 (36)	Simão Morgado	00:53.66	00:24.79

### CAMPEONATO DA EUROPA DE PISCINA CURTA

22/11/12

PROVA	CLASS.	PRATICANTE	TEMPO	PARCIAIS / OBSERVAÇÕES
100 B	4 (41)	Carlos Almeida	00:58.65	00:27.37
	4 (16)	Carlos Almeida	00:58.19	00:27.55 <b>Semi-final</b>

### CAMPEONATO DA EUROPA DE PISCINA CURTA

23/11/12

PROVA	CLASS.	PRATICANTE	TEMPO	PARCIAIS / OBSERVAÇÕES
50 C	12 (44)	Alexis Santos	00:24.40	
	12 (16)	Alexis Santos	00:24.21	<b>Semi-final</b>
	29 (44)	Pedro D. Oliveira	00:25.11	
400 E	4 (32)	Diogo Carvalho	04:08.41	00:26.55   00:56.86
	7	Diogo Carvalho	04:10.05	00:26.54   00:57.05 <b>Final</b>
200 B	24 (25)	Victoria Kaminskaya	02:30.56	00:34.41   01:12.54
100 B	7	Carlos Almeida	00:58.24	00:27.57 <b>Final</b>

### CAMPEONATO DA EUROPA DE PISCINA CURTA

24/11/12

PROVA	CLASS.	PRATICANTE	TEMPO	PARCIAIS / OBSERVAÇÕES
50 B	15 (41)	Carlos Almeida	00:27.29	
	15 (16)	Carlos Almeida	00:27.24	<b>Semi-final</b>
100 C	5 (43)	Alexis Santos	00:52.16	00:25.16
	14 (16)	Alexis Santos	00:52.46	00:24.98 <b>Semi-final</b>
	19 (43)	Pedro D. Oliveira	00:53.12	00:25.99
100 B	24 (32)	Ana Rodrigues	01:09.64	00:32.41
100 E	7 (35)	Diogo Carvalho	00:53.93	
	7 (16)	Diogo Carvalho	00:53.99	<b>Semi-final</b>
200 M	15 (30)	Duarte Mourão	01:57.64	00:26.34   00:56.07



<b>CAMPEONATO DA EUROPA DE PISCINA CURTA</b>				
<b>25/11/12</b>				
<b>PROVA</b>	<b>CLASS.</b>	<b>PRATICANTE</b>	<b>TEMPO</b>	<b>PARCIAIS / OBSERVAÇÕES</b>
50 M	23 (45)	Simão Morgado	00:23.94	
400 E	18 (27)	Victoria Kaminskaya	04:45.66	00:30.87   01:05.72
200 B	9 (35)	Carlos Almeida	02:08.77	00:29.04   01:01.27
	5	Carlos Almeida	02:05.59	00:28.21   01:00.16 <b>Final</b>
	14 (35)	Diogo Carvalho	02:09.61	00:29.64   01:02.62
200 L	30 (57)	Alexis Santos	01:48.30	00:25.59   00:53.01
100 E	8	Diogo Carvalho	00:54.00	<b>Final</b>

### 1.12. CAMPEONATO DO MUNDO DE PISCINA CURTA

12 a 16 de Dezembro 2012 – Istambul (FRA) – 25m

Participaram 162 países

<b>CAMPEONATO DO MUNDO DE PISCINA CURTA</b>				
<b>12/12/12</b>				
<b>PROVA</b>	<b>CLASS.</b>	<b>PRATICANTE</b>	<b>TEMPO</b>	<b>PARCIAIS / OBSERVAÇÕES</b>
100 C	28 (65)	Alexis Santos	00:52.74	00:25.04
200 M	19 (34)	Sara Oliveira	02:10.96	00:29.16   01:01.78

<b>CAMPEONATO DO MUNDO DE PISCINA CURTA</b>				
<b>13/12/12</b>				
<b>PROVA</b>	<b>CLASS.</b>	<b>PRATICANTE</b>	<b>TEMPO</b>	<b>PARCIAIS / OBSERVAÇÕES</b>
400 E	5 (43)	Diogo Carvalho	04:07.42	00:26.60   00:56.82
	8	Diogo Carvalho	04:09.95	00:26.54   00:56.83 <b>Final</b>
	20 (43)	Alexis Santos	04:14.44	00:26.75   00:57.25
50 M	28 (79)	Sara Oliveira	00:27.39	



### CAMPEONATO DO MUNDO DE PISCINA CURTA

14/12/12

PROVA	CLASS.	PRATICANTE	TEMPO	PARCIAIS / OBSERVAÇÕES
50 C	19 (76)	Alexis Santos	00:24.22	
200 E	7 (55)	Diogo Carvalho	01:55.14	00:25.11
	7	Diogo Carvalho	01:55.63	00:25.25 <b>Final</b>

### CAMPEONATO DO MUNDO DE PISCINA CURTA

15/12/12

PROVA	CLASS.	PRATICANTE	TEMPO	PARCIAIS / OBSERVAÇÕES
100 M	27 (58)	Sara Oliveira	00:59.74	00:27.84
100 E	8 (75)	Diogo Carvalho	00:53.64	
	12 (16)	Diogo Carvalho	00:53.69	<b>Meia-final</b>



## 2. ÁGUAS ABERTAS

### 2.1. FINA 10KM MARATHON SWIMMING WORLD CUP SANTOS

29 de Janeiro 2012 – Santos (BRA)

Participaram 21 países em masculinos e 15 em femininos

FINA 10KM MARATHON SWIMMING WORLD CUP – SANTOS			
29/01/12			
PROVA	CLASS.	PRATICANTE	TEMPO
10 Km Masc.	42 (56)	Arseniy Lavrentyev	02:20:28.47
10 Km Fem.	19 (28)	Daniela Pinto	02:26:31.85

### 2.2. FINA 10KM MARATHON SWIMMING WORLD CUP – VIEDMA

04 de Fevereiro 2012 – Viedma (ARG)

Participaram 19 países em masculinos e 12 em femininos

FINA 10KM MARATHON SWIMMING WORLD CUP – VIEDMA			
04/02/12			
PROVA	CLASS.	PRATICANTE	TEMPO
10 Km Masc.	26 (31)	Arseniy Lavrentyev	02:04:07.00
10 Km Fem.	14 (24)	Daniela Pinto	02:03:45.00

### 2.3. FINA OLYMPIC MARATHON SWIM QUALIFIER 2012

09 e 10 de Junho 2012 – Setúbal (POR)

FINA OLYMPIC MARATHON SWIM QUALIFIER 2012			
09/06/12			
PROVA	CLASS.	PRATICANTE	TEMPO
10 Km Fem	25 (40)	Angélica André	01:47:22.7
10 Km Fem	30 (40)	Daniela Pinto	01:50:41.2



<b>FINA OLYMPIC MARATHON SWIM QUALIFIER 2012</b>			
<b>10/06/12</b>			
<b>PROVA</b>	<b>CLASS.</b>	<b>PRATICANTE</b>	<b>TEMPO</b>
10 Km Masc	9 (60)	Arseniy Lavrentyev	01:46:20.9
10 Km Masc	40 (60)	Vasco Gaspar	01:50:11.7

#### **2.4. IV CAMPEONATO DA CATALUNHA – OPEN DE ÁGUAS ABERTAS**

*16 Junho 2012 – Barcelona (ESP)*

Participaram 3 países

<b>IV CAMPEONATO DA CATALUNHA – OPEN DE ÁGUAS ABERTAS</b>			
<b>16/06/12</b>			
<b>PROVA</b>	<b>CLASS.</b>	<b>PRATICANTE</b>	<b>TEMPO</b>
10 Km Masc	6 (7)	Mário Bonança	02:06:35

#### **2.5. CAMPEONATO EUROPEU DE JUNIORES**

*12 a 15 de Julho 2012 – Kocaeli (TUR)*

Participaram 13 países nos 7.5km e 14 nos 5km

<b>CAMPEONATO EUROPEU DE JUNIORES</b>			
<b>13/07/12</b>			
<b>PROVA</b>	<b>CLASS.</b>	<b>PRATICANTE</b>	<b>TEMPO</b>
7,5 Km	12 (26)	Angélica André	01:34:23

<b>CAMPEONATO EUROPEU DE JUNIORES</b>			
<b>14/07/12</b>			
<b>PROVA</b>	<b>CLASS.</b>	<b>PRATICANTE</b>	<b>TEMPO</b>
5 Km	19 (27)	Florbela Machado	01:06:01





## 2.6. JOGOS OLÍMPICOS DE LONDRES 2012

10 Agosto 2012 – Londres (GBR)

Participaram 23 países

JOGOS OLÍMPICOS DE LONDRES 2012			
10/08/12			
PROVA	CLASS.	PRATICANTE	TEMPO
10 Km	19 (25)	Arseniy Lavrentyev	01:51:37.2

## 2.7. I CAMPEONATO MUNDIAL DE JUNIORES

15 a 19 de Agosto 2012 – Welland (CAN)

Participaram 23 países nos 5km e 24 países nos 7,5km

I CAMPEONATO MUNDIAL DE JUNIORES			
17/08/12			
PROVA	CLASS.	PRATICANTE	TEMPO
5 Km	9 (37)	Florbela Machado	01:00:33.4

I CAMPEONATO MUNDIAL DE JUNIORES			
18/08/12			
PROVA	CLASS.	PRATICANTE	TEMPO
7,5 Km	8 (38)	Angélica André	01:31:59.1

## 2.8. CAMPEONATO EUROPEU ABSOLUTO

12 a 16 Setembro 2012 – Piombino (ITA)

Participaram 17 países nos 10km Masculinos e 12 nos 10km Femininos.

Participaram 16 países nos 5km Masculinos e 12 nos 25km Masculinos.

CAMPEONATO EUROPEU ABSOLUTO			
12/09/12			
PROVA	CLASS.	PRATICANTE	TEMPO
10 Km	22 (37)	Vasco Gaspar	02:00:19.50
10 Km	20 (37)	Mário Bonança	02:00:03.60



<b>CAMPEONATO EUROPEU ABSOLUTO</b>			
<b>12/09/12</b>			
10 Km	DNF (23)	Daniela Pinto	

<b>CAMPEONATO EUROPEU ABSOLUTO</b>			
<b>15/09/12</b>			
<b>PROVA</b>	<b>CLASS.</b>	<b>PRATICANTE</b>	<b>TEMPO</b>
5 Km	29 (34)	Vasco Gaspar	00:58:50.40
5 Km	28 (34)	Mário Bonança	00:58:47.20

<b>CAMPEONATO EUROPEU ABSOLUTO</b>			
<b>16/09/12</b>			
<b>PROVA</b>	<b>CLASS.</b>	<b>PRATICANTE</b>	<b>TEMPO</b>
25 Km	2 (22)	Arseniy Lavrentyev	05:04:05.40



### 3. PÓLO AQUÁTICO

#### 3.1. TORNEIO DAS 6 NAÇÕES 2012

23 a 25 de Março 2012 – Brno (CZE)

EQUIPA	RESULTADO			EQUIPA
POR	13	x	06	SUI
SWE	08	x	14	POR
IRL	02	x	16	POR
CZE	04	x	07	POR
POR	09	x	09	DEN

TORNEIO INTERNACIONAL 6 NAÇÕES – MASCULINOS	
CLASSIFICAÇÃO	EQUIPA
1.º	POR
2.º	DEN
3.º	CZE
4.º	SUI
5.º	IRL
6.º	SWE

Melhor Guarda Redes – Mykola Yanochko (POR)

Melhor Marcador – Rui Moreira (POR)

#### 3.2. TORNEIO DE QUALIFICAÇÃO DO CAMPEONATO DA EUROPA SUB19 MASC.

25 a 27 de Maio 2012 – Porto (POR)

EQUIPA	RESULTADO			EQUIPA
ROM	05	x	07	SVK
POR	10	x	10	SLO
SVK	10	x	05	SLO
POR	08	x	19	ROM
SLO	10	x	10	ROM
SVK	12	x	08	POR



TORNEIO DE QUALIFICAÇÃO DO CAMPEONATO DA EUROPA SUB19 MASC.	
CLASSIFICAÇÃO	EQUIPA
1.º	SVK
2.º	ROM
3.º	SLO
4.º	POR

## 4. NATAÇÃO SINCRONIZADA

### 4.1. TAÇA CoMEN 2012

19 a 22 de Julho 2012 – Torre Vieja (ESP)

Participaram 23 países

TAÇA CoMEN 2012			
12/09/12			
PROVA	CLASS.	PRATICANTE (S)	PONTUAÇÃO FINAL
Dueto	20 (23)	Ana Isabel Baptista	126.0700
		Diana Gomes	

TAÇA CoMEN 2012			
12/09/12			
PROVA	CLASS.	PRATICANTE (S)	PONTUAÇÃO FINAL
Equipa	15 (16)	Ana Isabel Baptista	120.2917
		Diana Gomes	
		Adriana Sousa	
		Joana Melo	
		Ângela Castro	
		Joana Silva	
		Ana Teixeira	



<b>TAÇA COMEN 2012</b>			
<b>12/09/12</b>			
<b>PROVA</b>	<b>CLASS.</b>	<b>PRATICANTE (S)</b>	<b>PONTUAÇÃO FINAL</b>
Solo	18 (21)	Ana Isabel Baptista	125.0787

<b>TAÇA COMEN 2012</b>			
<b>12/09/12</b>			
<b>PROVA</b>	<b>CLASS.</b>	<b>PRATICANTE (S)</b>	<b>PONTUAÇÃO FINAL</b>
Figuras	124 (193)	Ana Isabel Baptista	64.2887
	145 (193)	Diana Gomes	62.2113
	154 (193)	Adriana Sousa	60.9643
	159 (193)	Joana Melo	58.7351
	170 (193)	Ângela Castro	56.3066
	187 (193)	Joana Silva	51.3244
	189 (193)	Ana Teixeira	50.3839

<b>CLASSIFICAÇÃO COLECTIVA</b>	<b>CLASS.</b>	<b>PONTOS</b>
Geral	16.º	371.4404



## VI. RECORDES NACIONAIS – HOMOLOGADOS 2012

### 1. PISCINA 25m

RECORDES NACIONAIS – Pisc. 25m					
DATA	PROVA / CTG.	PRATICANTE	TEMPO	CLUBE	LOCAL
19/02/12	100 C JUV B	Alexandre Ribas	00:58.46	EDV	Estoril
03/03/12	200 B JUV B	André Santos	02:20.22	LSC	Braga
03/03/12	4x100 E-C JUV B	Ruben Lopes	04:09.04	FCP	Braga
		Eduardo Ramos			
		João Ascensão			
		João Travanca			
04/03/12	100 B JUV B	André Santos	01:04.22	LSC	Braga
04/03/12	4x100 L-C JUV B	João Ascensão	03:43.53	FCP	Braga
		Eduardo Ramos			
		Jorge Nunes			
		Ruben Lopes			
14/04/12	100 C JUV B	Gabriel Lopes	00:57.75	ANC	Abrantes
14/04/12	4x100 L-S INF A	Francisco Machado	03:50.24	ANL	Abrantes
		João Vital			
		Steve Soares			
		Guilherme Ramos			
12/05/12	1500 L SEN/ABS	Angélica André	16:46.74	LSC	Lousada
13/05/12	100 C JUV-B	Gabriel Lopes	00:57.38	CDL	Coimbra
02/06/12	200 B INF B	Raquel Pereira	02:46.14	SAD	Algés
10/06/12	200 C INF A	João Vital	02:12.33	ADRCIM M	Lisboa
29/06/12	200 C INF A	João Vital	02:09.17	ADRCIM M	Algés
30/06/12	200 L INF B	João Nunes	02:04.75	CNA	Algés
30/06/12	4x100 L-C INF A	Pedro Real	03:52.74	SAD	Algés
		Francisco Machado			
		Miguel Santos			
		Hugo Pon			



RECORDES NACIONAIS – Pisc. 25m					
DATA	PROVA / CTG.	PRATICANTE	TEMPO	CLUBE	LOCAL
01/07/12	100 L INF A	Francisco Machado	00:54.96	SAD	Algés
06/07/12	200 C JUV-B	Alexandre Ribas	02:06.53	EDV	Ponte da Barca
06/07/12	4x200 L-C JUV-A	Miguel Alves	07:49.50	ANAM	Algés
		Rafael Gil			
		Rafael Nunes			
		João Santos			
07/07/12	50 L INF-A	Nuno Graça	00:25.31	EDV	Ponte da Barca
07/07/12	4x100 L-C JUV-A	Miguel Alves	03:36.95	ANAM	Algés
		Rafael Gil			
		Rafael Nunes			
		João Santos			
08/07/12	400 L JUV-B	João Gil	04:03.22	ANAM	Algés
08/07/12	400 L JUV-A	João Santos	03:59.31	ANAM	Algés
22/11/12	200 C SEN/ABS	Pedro D. Oliveira	01:54.17	FPN	Chartres (FRA)
22/11/12	200 C SEN/ABS	Pedro D. Oliveira	01:53.06	FPN	Chartres (FRA)
22/11/12	100 B SEN/ABS	Carlos Almeida	00:58.65	FPN	Chartres (FRA)
22/11/12	100 B SEN/ABS	Carlos Almeida	00:58.19	FPN	Chartres (FRA)
23/11/12	50 C SEN/ABS	Alexis Santos	00:24.40	FPN	Chartres (FRA)
23/11/12	50 C SEN/ABS	Alexis Santos	00:24.21	FPN	Chartres (FRA)
24/11/12	100 C SEN/ABS	Alexis Santos	00:52.16	FPN	Chartres (FRA)
25/11/12	200 B SEN/ABS	Carlos Almeida	02:08.77	FPN	Chartres (FRA)
25/11/12	200 B SEN/ABS	Carlos Almeida	02:05.59	FPN	Chartres (FRA)



## 2. PISCINA 50m

RECORDES NACIONAIS – Pisc. 50m					
DATA	PROVA / CTG.	PRATICANTE	TEMPO	CLUBE	LOCAL
26/02/12	50 C JUN	Inês Fernandes	00:30.54	SCP	Jamor
23/03/12	4x200 L-C JUV A	Miguel Alves	08:07.15	ANAM	Póvoa Varzim
		Rafael Gil			
		Rafael Nunes			
		João Santos			
24/03/12	100 B JUV B	André Santos	01:06.85	LSC	Póvoa Varzim
31/03/12	4x100 E-S JUN/ABS	Joana Silva	04:18.01	FPN	Coimbra
		Paula Oliveira			
		Inês Fernandes			
		Isabel Abreu			
31/03/12	200 C SEN/ABS	Pedro D.Oliveira	02:00.33	UOFLKY/IND	Indianapolis
31/03/12	100 B JUV B	André Santos	01:06.44	FPN	Corfu (GRE)
31/03/12	4x200 L-S JUV	Maria Costa	08:49.57	FPN	Corfu (GRE)
		Maria Ribeiro			
		Mariana Guerra			
		Rita Frischknecht			
31/03/12	4x200 L-S JUV A	Rafael Gil	07:55.10	FPN	Corfu (GRE)
		André Farinha			
		Tiago Teixeira			
		João Santos			
01/04/12	50 C JUN	Joana Silva	00:30.51	FPN	Coimbra
01/04/12	50 C JUN	Inês Fernandes	00:29.70	FPN	Coimbra
05/04/12	200 C JUN	Joana Silva	02:17.38	LSXXI	Coimbra
06/04/12	100 C JUN	Inês Fernandes	01:03.92	SCP	Coimbra
06/04/12	100 C JUN	Joana Silva	01:03.92	LSXXI	Coimbra
06/04/12	50 C JUN	Inês Fernandes	00:29.42	SCP	Coimbra





RECORDES NACIONAIS – Pisc. 50m					
DATA	PROVA / CTG.	PRATICANTE	TEMPO	CLUBE	LOCAL
06/04/12	4x200 L-C SEN/ABS	Gustavo Santa	07:33.17	SCP	Coimbra
		Ricardo Cotovio			
		Pedro Pinotes			
		Alexis Santos			
07/04/12	1500 L JUN	Florbela Machado	17:02.46	ASSSCC	Coimbra
21/05/12	100 C SEN/ABS	Pedro Oliveira	00:55.83	FPN	Debrecen
21/05/12	100 B SEN/ABS	Carlos Almeida	01:01.19	FPN	Debrecen
23/05/12	50 C SEN/ABS	Alexis Santos	00:25.88	FPN	Debrecen
25/05/12	200 C SEN/ABS	Pedro Oliveira	01:59.72	FPN	Debrecen
25/05/12	50 B SEN/ABS	Carlos Almeida	00:28.43	FPN	Debrecen
27/05/12	4x100 E-S SEN/ABS	Pedro Oliveira	03:40.19	FPN	Debrecen
		Carlos Almeida			
		Simão Morgado			
		Tiago Venâncio			
03/06/12	200 E JUN	Diana Durães	02:20.61	FOCA	Porto
07/07/12	200 L JUV	Mariana Guerra	02:09.28	ASSSCC	Coimbra
21/07/12	200 B INF B	Raquel Pereira	02:50.63	SAD	Rio Maior
21/07/12	200 L INF B	João Nunes	02:06.18	CNA	Rio Maior
22/07/12	100 L INF B	João Nunes	00:58.47	CNA	Rio Maior
22/07/12	100 B INF B	Raquel Pereira	01:19.92	SAD	Rio Maior
26/07/12	4x200 L-C JUV-A	Miguel Alves	07:58.57	ANAM	Jamor
		Rafael Gil			
		Rafael Nunes			
		João Santos			
26/07/12	4x200 L-C JUV	Sofia Branco	09.01.51	SCP	Jamor
		Carolina Guedes			
		Sofia Dionísio			
		Beatriz Conde			



RECORDES NACIONAIS – Pisc. 50m					
DATA	PROVA / CTG.	PRATICANTE	TEMPO	CLUBE	LOCAL
26/07/12	4x50 L-C SEN	Paulo Santos	01:32.94	FCP	Jamor
		João Carvalho			
		Fábio Figueira			
		Israel Murat			
26/07/12	800 L SEN/ABS	Angélica André	08:54.41	LSC	Jamor
27/07/12	4x100 L-C JUV-B	João Ascensão	03:45.99	FCP	Jamor
		Eduardo Ramos			
		Jorge Nunes			
		Ruben Lopes			
27/07/12	4x100 L-C JUV-A	Miguel Alves	03:41.83	ANAM	Jamor
		Rafael Gil			
		Rafael Nunes			
		João Santos			
27/07/12	4x100 L-C SEN	Paulo Santos	03:26.21	FCP	Jamor
		Fábio Figueira			
		João Carvalho			
		Israel Murat			
28/07/12	50 L SEN/ABS	Patrícia Conceição	00:25.73	CNA	Jamor
29/07/12	4x100 E-C JUV-B	João Belo	04:11.24	SCP	Jamor
		Miguel Cruchinho			
		Bruno Serrano			
		Eduardo Castelo			
29/07/12	1500 L SEN/ABS	Angélica André	16:48.11	LSC	Jamor
29/07/12	200 E SEN/ABS	Victoria Kaminskaya	02:17.47	PIMPOES	Jamor
01/08/12	200 C SEN/ABS	Pedro Oliveira	01:58.83	FPN	Londres