

FPN

FEDERAÇÃO PORTUGUESA DE NATAÇÃO

FPN

RELATÓRIO E CONTAS 2011

+
acção
melhor natação

ÍNDICE

I. PREÂMBULO	3
II. ACTIVIDADE ADMINISTRATIVA	13
III. ACTIVIDADE DESPORTIVA	17
1. NATAÇÃO PURA	23
1.1. Quadro de Competições Nacionais	23
1.2. Plano de Alto Rendimento e Selecções Nacionais.....	24
a) Acções Realizadas.....	24
b) Análise dos Resultados Desportivos	26
c) Praticantes integrados no Regime de Alto Rendimento.....	33
2. ÁGUAS ABERTAS	35
2.1. Quadro de Competições Nacionais	35
2.2. Plano de Alto Rendimento e Selecções Nacionais.....	40
a) Acções Realizadas.....	40
b) Análise dos Resultados Desportivos	43
c) Praticantes integrados no Regime de Alto Rendimento	45
3. PÓLO AQUÁTICO	47
3.1. Quadro de Competições Nacionais	50
a) Masculinos	50
b) Femininos.....	54
3.2. Selecções Nacionais	58
a) Acções Realizadas.....	58
b) Análise dos Resultados Desportivos	65
4. NATAÇÃO SINCRONIZADA	70
4.1. Quadro de Competições Nacionais	70
4.2. Centro de Formação de Jovens Nadadoras.....	81
4.3. Estrelas-do-Mar	81
5. MASTERS.....	83
6. ORGANIZAÇÃO DE EVENTOS DESPORTIVOS INTERNACIONAIS ..	87
6.1. FINA Setubal Bay 10km World Cup	87
a) Dimensão e Nível Competitivo do Evento	87
b) Resultados Desportivos	87
c) Balanço	88
6.2. Torneio das 6 Nações	89

a) Dimens�o e N�vel Competitivo do Evento	89
b) Resultados Desportivos	90
c) Balanço	90
7. PROGRAMAS DE DESENVOLVIMENTO DESPORTIVO	92
7.1. Acç�es Realizadas	92
7.2. Balanço	92
IV. FORMAÇÃO DE RECURSOS HUMANOS	94
1. ACÇ�ES DE FORMAÇÃO REALIZADAS PELA FPN.....	95
1.1. Acç�es para T�cnicos de Nataç�o Pura	95
1.2. Acç�es para T�cnicos P�lo Aqu�tico	96
1.3. Acç�es para T�cnicos Nataç�o Sincronizada	96
1.4. Outras Acç�es	96
1.5. Arbitragem	97
2. ACÇ�ES DE FORMAÇÃO REALIZADAS PELAS ASSOCIAÇÕES TERRITORIAIS.....	97
3. BALANÇO DA EXECUÇ�O DO PLANO DE FORMAÇÃO.....	98
V. COMUNICAÇÃO	99
VI. GABINETE JUR�DICO	108
1. PRODUÇ�O REGULAMENTAR	108
2. �REA DISCIPLINAR.....	108
3. GEST�O DE ASSUNTOS CORRENTES NA �REA JUR�DICA.....	109
4. ASSEMBLEIAS-GERAIS	109
5. CONTENCIOSO	109
VII. CONSELHO DE ARBITRAGEM	110
1. NATAÇ�O PURA	110
2. �GUAS ABERTAS	112
3. P�LO AQU�TICO	114
4. NATAÇ�O SINCRONIZADA	116
VIII. PROPOSTAS � ASSEMBLEIA-GERAL.....	120
a) Medalha de Bronze	121
b) Medalha de Prata.....	121

I. PREÂMBULO

Submete-se a aprovação da Assembleia-Geral (AG) da **Federação Portuguesa de Natação (FPN)** o '**Relatório e Contas das Actividades**', relativas ao ano fiscal de 2011, sob o mandato dos Órgãos Sociais da **FPN** em exercício, conforme determina o disposto no art.º 47, pt. 2, alínea b), dos Estatutos da **FPN**, de 28 de Junho de 2009.

Como habitualmente, envia-se o documento de suporte ao assunto em epígrafe, juntando necessário parecer técnico do respectivo Conselho Fiscal, em cumprimento das suas atribuições, no que concerne à avaliação do efectivo desempenho financeiro da Instituição.

As disposições estatutárias citadas anteriormente, com força legal por imperativo da orientação da Tutela, através do Instituto do Desporto de Portugal (IDP), dispõem que as contas das Federações Desportivas (FD's), e em particular – naturalmente – as da **FPN**, são apreciadas pelo Órgão deliberativo, reunido em sessão ordinária, até ao final do 1.º trimestre do ano seguinte àquele a que respeitam.

O Relatório foi elaborado de acordo com as normas estabelecidas internamente, merecedoras da anuência de todas as partes envolvidas.

Dos conteúdos tratados destacam-se os dados relativos às actividades desenvolvidas pela **FPN**, no âmbito das responsabilidades que lhe estão cometidas, sendo também disponibilizadas informações referentes ao resultado de exploração obtido no exercício, durante o ano económico de **2011**.

Recorreu-se à elaboração de quadros, gráficos e tabelas, para melhor evidenciar os dados tratados em cada capítulo.

Para uma melhor percepção, e comparação, das variáveis mais significativas da gestão da Direcção em funções na FPN, sugere-se o contraponto com elementos respeitantes à execução de anos anteriores.

No ano de **2011** agravou-se a debilidade do ambiente sócio-desportivo, dum modo geral, por força das crescentes condicionantes externas verificadas.

Também por isso, aproveitamos este compromisso de final de mandato para um balanço institucional:

Que valores fundamentais orientam os Sócios, Órgãos Sociais e, demais Agentes desportivos filiados numa Organização da dimensão da **FPN**?

Que verdade procuram(os) e oferecem(os)?

Que palavras, gestos e (in)acções adiam(os), por medo, (in)competência, ou conformismo?

Quantas vezes fiz(emos) o esforço (mínimo) de imaginar(mos) 'o lugar do outro', para entender pensamentos, comportamentos, sentimentos ou, simplesmente, a correspondente decisão?

Quantas vezes nos refugiamos em estereótipos para não sermos obrigados a sair da nossa 'zona de conforto' (conforme afirmação do SEDJ, no fechar do ano)?

Quantas vezes ousamos pensar, sentir e agir sem Tutela (do Clube, da Associação – Territorial ou de Classe, da **FPN**, e/ou do próprio Estado)?

Na defesa dos valores que os Estatutos da **FPN** consagram, a justificação que serve de argumento - e mote - à governação institucional deve ser sempre o oposto da prática dos fracos, isto é, à deslealdade não se pode responder

nunca com mais deslealdade, sob pena de se ver a Constituiç o das disciplinas aqu ticas dissolvida num ‘mar de tali o’.

H  uma dificuldade demasiado humana em lidar com a complexidade.

A Nataç o n o   excepç o.

Ali s, uma parte fundamental da acç o desportiva passa por encontrar formulaç es que simplifiquem o que n o conseguimos processar com facilidade.

Na generalidade, o ano que terminou foi, novamente, dominado por dois bord es que cumpriram com efic cia a funç o a que estavam destinados: “a culpa   da **FPN**” e “n o temos condiç es suficientes”.

Como em tantas outras f rmulas, h  um fundo de verdade nestas asserç es, a circunst ncia de ao recuar (pouco ou muito) no tempo verificarmos id nticos coment rios explicativos e, anteciparmos que no futuro (mais ou menos) pr ximo, ser o as mesmas frases f ceis e ilus rias que afastar o a nuvem da responsabilidade directa.

Apesar da incontorn vel melhoria da conjuntura de pr tica competitiva apresentada ao longo das  ltimas d cadas, e acentuada subida dos principais indicadores de desenvolvimento desportivo registados desde ent o, em  poca de crise a susceptibilidade nacional tende a apontar para a l gica redutora dos que vivem na ilus o de que h  um s  culpado para todas as contrariedades, e que   poss vel cristalizar as suas causas em dois ou tr s bord es de belo efeito, normalmente com resultados imediatos.

H  que contribuir para a percepç o da realidade em cada uma das suas matizes, evitando a vitimizaç o permanente perante a ilus o da culpa alheia.

Vamos ser claros. No Desporto, existirão continuamente razões para descontentamento e reclamação. A persistente insatisfação perante a natureza de cometimentos efémeros, faz parte da peculiar génese do agente competidor.

Todavia, não se pode confundir o traço com o princípio. E naquele, não existem fundamentos para pôr em causa a validação das instituições democráticas, como a **FPN**.

Em democracia associativa, nenhum protagonista tem o direito de pretender dizer que interpreta 99%, quando não conseguiu sequer a legitimação básica assegurada pela representatividade nos fóruns apropriados. Caso contrário, instalar-se-á o caos operacional e a inconsequência organizativa que amiúde alimentam o mero hedonismo de protesto.

É neste contexto que se deve compreender a austeridade que é imposta (também) às FD's. Uma crise que surge como uma oportunidade para implementar uma agenda doutrinária que, de outro modo, seria complicado concretizar.

Nessa conformidade, foi dado seguimento aos projectos estruturantes que a **FPN** mantém em curso, principalmente ao nível da optimização e eficiência de processos, bem como da consolidação patrimonial, procurando sistematicamente adoptar as melhores práticas e tentando adequar a estrutura organizativa, de modo a poder oferecer aos seus Sócios um serviço que dê plenas garantias de modernidade, equidade e, transparência, assegurando – também assim – a sua posteridade.

Uma gestão de rigor baseada na Comunicação permanente com a Comunidade Aquática, assente na Inovação sustentada e Renovação consolidada, através da Eficácia Operacional e Disponibilidade dos seus Quadros, tem sido o lema orientador da **FPN** dentro do Movimento Associativo, com vista a alcançar os objectivos a que se propôs desde o início.

Fruto dessa firme política interna, e face à persistência das condições de retracção económica em Portugal que, ao longo do ano de **2011**, agravaram os desempenhos económicos e financeiros da **FPN**, pode dizer-se que só graças a um redobrado rigor e disciplina orçamentais, foi possível ultrapassar algumas das surpreendentes condicionantes financeiras a que a **FPN** se viu sujeita, sem prejuízo de se continuar o esforço de controlo da despesa, de modo a garantir uma gestão o mais eficiente possível.

As Demonstrações Financeiras apresentadas, respeitantes ao exercício de **2011**, evidenciam os seguintes valores de referência:

	2011	2010
Total de balanço	€ 944.504,74	€ 959.415,61
Total de Capital Próprio	€ 620.755,68	€ 699.314,14
Resultado líquido do exercício	€ (78.558,46)	€ 93.364,97
Varição dos fundos de caixa	(€ 223.855,36)	€ 158.882,88

Preâmbulo.Quadro 1 – Demonstrações Financeiras 2011

A apresentação dos indicadores financeiros relacionados com a actividade da **FPN** em **2011**, estão condicionados por cinco ordens de factores que, considerados de *per si* ou em conjunto, tiveram um impacto muito significativo nos valores apresentados:

- O redimensionamento da estrutura operacional da **FPN**, que procurou equilibrar as necessidades de resposta ao crescimento das exigências do seu próprio funcionamento, com o ambiente de contracção económica e todo o clima de contenção de despesa, pública e privada, generalizado em Portugal;
- O início do investimento, considerado estruturante para o objecto desportivo da **FPN**, na aquisição do imóvel em Montemor-o-Velho (*Campus Aquático*) – em **2011**, o montante de adiantamentos efectuados

por conta desta aposta, numa Casa das Selecções, ascende a €179.053,50;

- A exigência por parte do IDP, na restituição de valores de encargos considerados não elegíveis, e (ainda) referentes a contratos-programa de 2006, sendo que a maioria desses montantes diz respeito a obrigações contratuais de 2003 (€107.470,70), já liquidados nesse ano (2006), e a verba remanescente a custos com arbitragem. De referir que a própria empresa auditora (BDO), não apresentando qualquer dúvida sobre a legitimidade das respectivas despesas efectuadas, remeteu para o âmbito da responsabilidade do IDP a possibilidade de serem consideradas elegíveis. Posição que, manifestamente, o IDP não quis acolher. Esta inopinada situação originou o reconhecimento de um passivo e do respectivo encargo (que afectou negativamente o resultado do exercício), no montante de €143.994,17;
- A manutenção (em **2011**) dos estados de financiamento (encontrados para 2010) às Associações Territoriais, garantindo (igualmente) os níveis adquiridos de participação associativa e retributiva aos demais Sócios e Agentes filiados na **FPN**, relativamente ao ano findo;
- A circunstância conjuntural penalizadora sofrida pela **FPN**, traduzida nos cortes de 15% à dotação global transversalmente aplicados a montante pela Tutela, nos diferentes acordos institucionais celebrados em **2011**, por decisão executiva não reflectida consequentemente a jusante.

A persistência das condições de retracção económica em Portugal, que ao longo do ano de **2011** foram sendo evidenciadas pelos diversos indicadores de actividade, resultaram, portanto, numa redução acentuada do financiamento público à **FPN**.

Em consequência, a racionalização e contenção de custos, bem como a procura da optimização da aplicação dos recursos disponíveis, originou uma redução substancial dos custos operacionais em cerca de 300.000 euros em comparação com o ano anterior (menos 12% que em 2010) – não considerando o gasto adicional e excepcional em **2011**, relacionado com a

provisão para pagamento ao IDP (resultado negativo registado em **2011**) no montante de €143.994,17.

Percebe-se pois que, ao incremento negativo de disponibilidades (*cash-flow* negativo em cerca de 228 mil euros), induzido significativamente pelos adiantamentos por conta da aquisição do *Campus* Aquático, contrapõe-se um resultado de exploração que, isolado o efeito prejudicial da inesperada exigência do IDP, seria positivo em cerca de 65 mil euros e, assim, permitiria fixar os capitais próprios em montante aproximado de 765 mil euros.

Não obstante esta constatação de um resultado positivo (separando o efeito da provisão para pagamento ao IDP), a comparação com o ano anterior traduz uma realidade de maior constrangimento no desempenho (resultado líquido) alcançada em **2011**.

Afastando o efeito negativo da provisão para pagamento ao IDP, o resultado de exploração do exercício de **2011** viria diminuído (relativamente ao alcançado em 2010) mas, ainda assim, largamente positivo, considerando o facto de não ter ocorrido qualquer restrição significativa na participação e/ou financiamento das actividades/projectos cuja responsabilidade incumbe à **FPN**.

A solidez de fundos próprios que se consolidou em exercícios anteriores permite agora suportar, em regime de auto financiamento, o plano de pagamento acordado relativamente ao investimento no *Campus* Aquático.

Apesar de tudo há que considerar, já em 2012, a despesa adicional de 144 mil euros relativamente à exigência de pagamento imposta pelo IDP, o que vem condicionar a liquidez futura da **FPN**.

As responsabilidades normais de curto prazo decresceram e não fora a exigência excepcional do IDP, a verdade é que o peso relativo dos capitais próprios seria superior ao ano transacto e os indicadores de liquidez mostravam-se suficientes para cumprir com todas as responsabilidades,

incluindo as contratuais referentes ao investimento no imóvel de Montemor-o-Velho, sendo evidente que o fundo de maneiio restante, largamente positivo, permitiria encarar o futuro próximo sem riscos de ruptura de tesouraria.

Estas considerações e comentários seriam sempre válidos num cenário de manutenção dos apoios que têm vindo a ser obtidos, nomeadamente junto do IDP.

A inclusão de um factor de perturbação, como o que se relaciona com a exigência de pagamentos ao IDP de verbas significativas, a título de restituição de valores financiados ao abrigo de contratos-programa de 2006, largamente por conta de compromissos estabelecidos em 2003, impõe uma atenção redobrada às condições de operacionalidade futura e à (im)possibilidade de concretização dos objectivos projectados.

Acresce que não é de esperar reforços na capacidade de financiamento, seja junto do sector público (o próprio IDP), seja junto do sector privado.

Neste sentido, impõe-se reflectir sobre os aspectos relacionados com a manutenção de apoios financeiros de natureza institucional no relacionamento entre o IDP e as diversas FD's, designadamente com a própria **FPN**.

Por outro lado, também os factores relacionados com o ambiente político e económico do País, poderão ter impactos significativos susceptíveis de implicar o redimensionamento dos objectivos planeados para o futuro imediato, quer quanto às actividades desenvolvidas quer quanto às despesas de investimento previstas.

As mudanças já operadas neste 1.º trimestre de 2012 vêm, aliás, confirmar plenamente este juízo de antecipação.

Chegou a altura de se perceber o verdadeiro associativismo de raíz.

A governabilidade de Instituiç es detentoras do Estatuto Utilidade P blica Desportiva n o pode ficar reduzida   express o  nfima de funcionamento dum serviço ou repartiç o especializada, transferindo soberania e saberes.

Pelo contr rio,   necess rio um esforço conjunto de afirmaç o que assegure autonomia, independ ncia e representatividade, a s rio.

  um caminho dif cil, mas ainda poss vel.

O chamado Movimento Associativo, dos Clubes  s Federaç es e Associaç es, n o podem resignar-se apenas a ter raz o antes do tempo.

Hoje, as lideranças s o distintas do que eram no passado. T m de conhecer muito mais  reas do que anteriormente. Temos dificuldade em partilhar o que nos une e encontrar est mulos que possam gerar sinergias que melhorem a gest o de interesse comum. O nosso sistema desportivo tudo faz para esvaziar a massa cr tica das instituiç es que o servem.

Para competir   escala global precisamos de reconhecimento (interno e externo) e, para isso,   preciso garantir um conjunto de atributos e compet ncias que – infelizmente - o Estado vem demonstrando n o saber identificar, muito menos generalizar.

Para a **FPN**, h  m todos simples e eficazes para prevenir a propagaç o da (des)ilus o. O primeiro   acreditar no valor das palavras, e no que cada agente desportivo diz de si mesmo. O segundo consiste em n o acreditar no que os outros dizem sobre uma Instituiç o com 82 anos de vida, sob pena de substituirmos projectos e expectativas nacionais por indecifr veis conveni ncias alheias.

Por m, com **CONFIANÇA** – e apesar das circunst ncias sociais que ensombram o Pa s – a **FPN** encarar  o futuro, tendo em conformidade



procedido em **2011**, e ora submetendo o correspondente exercício para apreciação e avaliação!

P. Frischknecht

Presidente

II. ACTIVIDADE ADMINISTRATIVA

Fazendo uma retrospectiva ao trabalho administrativo realizado em 2011, verifica-se que mais uma vez tivemos um ano exigente.

A aus ncia de uma Colaboradora, por baixa m dica, durante metade do ano, obrigou a um esforço redobrado de toda a equipa, de forma a corresponder em tempo,  s exig ncias naturais da  decorrentes.

Os serviç s de apoio aos diferentes sectores funcionaram, como habitualmente, da seguinte forma:

Secretariado – geral:

- Confirmaç o de filiaç o atrav s do FPNSystem, com coordenaç o dos seguros desportivos, impress o de cart es e posterior envio dos mesmos e das respectivas vinhetas,  s Associaç es Territoriais;
- Organizaç o dos processos completos de Competiç es, com a recepç o das inscriç es, controlo de filiaç es, exames m dicos e pagamentos, nas diferentes Disciplinas da Nataç o;
- Apoio directo   organizaç o das Competiç es Nacionais, tamb m nas diferentes Disciplinas da Nataç o;
- Apoio administrativo   vertente t cnica das diferentes Disciplinas da Modalidade;
- Organizaç o de todo o expediente de apoio aos diferentes Sectores da FPN;
- Atendimento geral ao p blico;
- Serviço externo;
- Embora o e-mail seja hoje a forma privilegiada de comunicaç o, regista-se o envio de 1011  f cios e 709 faxes, tendo sido recebidos 1126  f cios e 755 faxes. Foram emitidos 34 Comunicados, 29 Circulares de informaç o geral e 42 Circulares de P lo Aqu tico.

Secretariado de Forma o:

- Este   um apoio muito espec fico que, no ano corrente, devido   reestrutura o de conte dos e compet ncias e   regulariza o profissional dos t cnicos, levou a um aumento de pedidos de equival ncia, com a correspondente carga administrativa nos procedimentos da  decorrentes;
- Realizaram-se mais uma vez diversas ac o es de forma o, a requererem a respectiva resposta dos Servi os.

Secretariado Arbitragem

- O apoio   arbitragem tem como principal tarefa, toda a log stica relacionada com as convocat rias de ju zes para as diferentes Disciplinas da modalidade. No que diz respeito ao P lo Aqu tico esta   uma rotina praticamente semanal e algo complexa, devido   enorme quantidade de jogos existentes e   dificuldade de coordena o dos  rbitros tendo em conta a sua pr pria disponibilidade;
- Elabora o semanal de mapas de pagamentos aos  rbitros de Polo Aqu tico;
- O secretariado da Arbitragem enviou 694 convocat rias, assim distribu das: 375 de Nata o Pura, 97 de  guas Abertas, 102 de Polo Aqu tico, 61 de Nata o Sincronizada e 59 de Masters.

Disciplina

- O apoio administrativo no  mbito da Disciplina est  directamente ligado   Assessoria Jur dica e aos Conselhos de Disciplina e de Justi a, passando por todo o suporte log stico aos Ac rd os e Pareceres emanados daqueles  rg os. No ano de 2011 foram elaborados 115 Ac rd os do Conselho de Disciplina, com todo o expediente da  decorrente;
- Coordena o e controlo de envio de Actas de Jogos   assessoria jur dica.

Serviços de Tesouraria e Contabilidade

O trabalho desenvolvido neste Sector, assumido como um ponto-chave, tem um papel crucial quer no plano organizacional quer no plano contabilístico.

Os últimos anos têm sido difíceis, a exigir determinação e vontade na superação de muitos obstáculos, pelo que têm levado a uma mudança constante de procedimentos.

O papel de organização, de qualificação e de propulsão da FPN, tem exigido a actualização de programas de consulta e leitura rápida e pormenorizada. Estes têm levado a uma sólida organização e melhores resultados, a nível de controlo de toda a documentação que circula na Tesouraria

As premissas atrás expostas fizeram com que o ano de 2011 fosse de trabalho árduo, obrigando a um esforço adicional dos Serviços.

Actividade de relevo

A nível internacional regista-se mais uma vez a logística das Selecções Nacionais, das diferentes Disciplinas, para cerca de três dezenas de competições. Foram ainda, como habitualmente, organizadas diferentes deslocações de dirigentes e técnicos a congressos, reuniões técnicas, *clinics* e acções de formação.

A organização do Torneio das 6 Nações de Polo-Aquático no Jamor e os jogos de Qualificação para o Europeu de 2012 no Porto e em Faro, foram mais um desafio a que os Serviços corresponderam com a sua total disponibilidade.

A abertura oficial do Campus Aquático, em Montemor-o-Velho, foi um marco especial para todos e foi com natural orgulho, que os Serviços se envolveram na inauguração daquele que se constitui como o primeiro património da história da FPN.

A realização da 6.^a edição da *FINA SETUBAL BAY 10KM WORLD CUP*, em *Setúbal*, obrigou mais uma vez a uma conjugação de esforços adicionais por parte de todos os Serviços. No entanto, a boa coordenação e a rotina já

existente neste tipo de organização, deram os seus frutos e no final ficou, mais uma vez, a sensação de dever cumprido.

Por último, importa ainda referir as obras de restauro e melhoramento na Sede da FPN e a resultante reorganização do espaço e dos serviços, que melhoraram substancialmente, as condições de trabalho até agora existentes.

Em conclusão, constata-se que o ano agora findo foi generoso, não só nos tarefas de rotina, mas também em eventos especiais, colocando à prova a competência e o profissionalismo de cada um em particular e do grupo, em termos gerais.

III. ACTIVIDADE DESPORTIVA

Neste cap tulo, apresentam-se de uma forma geral as acç es desportivas desenvolvidas pela FPN – na Nataç o Pura,  guas Abertas, P lo Aqu tico, Nataç o Sincronizada e Masters – no ano de 2011.

Face  s dificuldades sentidas ao longo do ano, em particular, na reduç o do financiamento por parte do IDP, IP – agora denominado Instituto Portugu s do Desporto e Juventude, IPDJ, IP – ao movimento associativo, onde se inclui a FPN, e considerando o investimento estrat gico efectuado no Campus Aqu tico, a manutenç o do financiamento (da FPN)  s Associaç es Territoriais, e tamb m, as crescentes exig ncias administrativas da Tutela, a FPN soube contrariar as adversidades, conseguindo com sucesso, realizar o plano de actividades programado para 2011.

Em relaç o ao n mero de agentes desportivos filiados, registou-se uma estabilizaç o, na ordem dos 13.000. Realça-se o aumento verificado na disciplina de  guas Abertas – de 27% – tendo atingido os 779 praticantes. Noutra categoria de agentes desportivos (que n o os praticantes) – nos  rbitros e ju zes – tamb m se assinalou um acr scimo significativo, passando de 610 (em 2010) para 770.

Realizaram-se 33 Campeonatos Nacionais nas cinco disciplinas, nos quais se manteve, na generalidade, a estrutura do ano anterior, assim como das respectivas normas e procedimentos, sendo importante para o pr ximo ciclo Ol mpico uma reflex o alargada em relaç o a esta mat ria, com os agentes desportivos da modalidade. A excepç o verificou-se na disciplina de  guas Abertas, onde se realizou pela primeira vez o Campeonato Nacional de Longa Dist ncia (anteriormente designado Controlo de Tempo *Indoor*) dividido em duas fases – Qualificaç o e Final – passando, tamb m, a contemplar a dist ncia de 3.000m, na categoria de Juvenis.

Na Natação Sincronizada realizaram-se 2 Campeonatos Nacionais, onde se destacou a melhoria da prestação técnica das nadadoras, situação que acompanha o aumento no número de praticantes, registado nos últimos anos. O desenvolvimento da disciplina passará, entre outros factores, por um melhor entendimento e dinamização entre os respectivos agentes, e a organização de Provas a nível local/territorial.

Ao nível dos praticantes mais jovens – dos 8 aos 16 anos – e como tem sido prática habitual, realizaram-se 3 eventos nacionais de promoção da Natação e disciplinas associadas, integrados nos Programas de Desenvolvimento Desportivo (PDDs) – Encontro Nacional do Jovem Nadador, Festival de Estrelas e Águas Abertas 3.0. O número médio de participantes diminuiu em relação a 2010, no entanto, estes eventos tiveram o maior sucesso junto daqueles que neles participaram.

Embora os PDDs tenham sido e, acreditamos, que continuam a ser um projecto inovador para o desenvolvimento da modalidade, nem as Associações Territoriais, nem os Clubes aderiram verdadeiramente aos mesmos. A concepção inicial dos PDDs, pressupunha a respectiva organização, também, a nível local, através das Associações e Clubes, situação que – salvo raras excepções – não se verificou até à data. Assim, será necessário no próximo ciclo uma reflexão e (re)definição quanto a este Programa, para que seja possível cumprir em pleno os objectivos, na divulgação, e respectivo aumento de praticantes nas disciplinas aquáticas.

No âmbito do Alto Rendimento e na preparação das Selecções Nacionais, destacamos a importância da inauguração do Campus Aquático, no dia 16 de Abril de 2011. Esta unidade de alojamento – cujo investimento foi absolutamente efectuado pela FPN, sem qualquer apoio elegível por parte do Estado – está integrada no Centro Nacional de Preparação Desportiva de Natação de Montemor-o-Velho, assegurando as condições óptimas para o treino dos atletas deste nível desportivo. Em 2011, realizaram-se 11 estágios – 5 de Natação, 5 de Águas Abertas e 1 de Pólo Aquático – com a participação de 111 atletas e 33 treinadores, e com uma ocupação de 62 dias. Este espaço

foi utilizado, ainda, para reuni es diversas – com as Associa es e Treinadores – e durante a organiza o do Campeonato Nacional de 5 Km, 5 Km por Equipa e Masters.

Al m desta utiliza o, a concep o do Campus Aqu tico foi idealizada para receber atletas em regime de internato, tendo iniciado este regime, 6 atletas, que l  vivem, estudam e treinam desde Setembro – duas atletas de  guas Abertas e quatro de Nata o Pura (dos quais, desistiu um). Est o acompanhados por um treinador residente, fazendo a sua prepara o desportiva quer na piscina de 25m e na pista de Remo (para as  guas Abertas) em Montemor-o-Velho, quer em Coimbra, no Complexo Ol mpico de Piscinas. Estes praticantes estiveram 87 dias no Campus Aqu tico, no ano de 2011. No total, desde o in cio do seu funcionamento, esta unidade de alojamento esteve ocupada durante 149 dias.

A n vel das Selec es Nacionais de Nata o Pura, destacam-se os seguintes resultados:

- A excelente presta o na *Swim Cup Eindhoven*, com a obten o de duas medalhas de ouro, tr s de prata e uma de bronze, destacando-se o m nimo A para os Jogos Ol mpicos (JO) de Londres, alcan ado pelo nadador Diogo Carvalho, nos 200 Estilos; e onde, Sara Oliveira assegurou, tamb m, a pr -qualifica o para os JO, na prova de 100 Mariposa.
- As classifica es de semi-finalista de Diogo Carvalho, 12.  nos 200 Estilos, onde estabeleceu um novo recorde nacional, e 14.  nos 400 Estilos, e o recorde nacional de Carlos Almeida, nos 100 Bru os, nos Campeonatos do Mundo, em Xangai.
- A obten o do recorde nacional, com mais de 16 anos, na dist ncia de 100 Costas, pelo nadador Alexis Santos – no Open da Holanda – cuja marca lhe “carimbou” a participa o no Campeonato da Europa de 2012.
- A brilhante presta o de Carlos Almeida no Open dos EUA, com a obten o do 7.  lugar e onde bateu, mais uma vez, o recorde nacional nos 100 Bru os, marca que lhe permitiu a pr -qualifica o para os JO;

- A prestaç o no Campeonato da Europa de Piscina Curta, uma das melhores de sempre, com quatro finais – por Diogo Carvalho, onde alcançou o 4.º lugar nos 200 Estilos, e nadou pela primeira vez, a final dos 100 Estilos – e sete meias-finais, através de Alexandre Agostinho, Duarte Mour o, Sara Oliveira e Tiago Ven ncio.
- A participaç o no Multinations Junior, onde a Selecç o obteve uma medalha de prata (200 Estilos femininos) e duas de bronze (100 e 200 Costas femininos).
- A competitividade demonstrada pelas quatro nadadoras portuguesas no Campeonato do Mundo de Juniores, em que (todas) obtiveram classificaç es nas 16 primeiras.
- As treze medalhas alcançadas (uma de ouro, cinco de prata e sete de bronze) no Multinations Youth, que permitiu a obtenç o, em termos colectivos, do 3.º lugar na classificaç o geral.
- O bom n vel competitivo das nadadoras – Joana Silva e In s Fernandes – que obtiveram no Festival Ol mpico da Juventude Europeia, respectivamente, o 5.º lugar nos 100 Costas, e o 7.º lugar nos 200 Estilos.

Na disciplina de  guas Abertas realizaram-se perto de 20 acç es, considerando est gios e competiç es. Nestas, destaca-se a obtenç o do 4.º lugar na *FINA Set bal Bay 10 Km World Cup* (Taça do Mundo de Maratonas Aqu ticas), em Set bal, por interm dio do nadador Arseniy Lavrentyev, e os 2 sextos lugares na Prova de 25 Km (masculina e feminina), obtidos, tamb m, por este atleta, e por Daniela Pinto, no Campeonato Europeu Absoluto.

No P lo Aqu tico, as Selecç es Nacionais dos v rios escal es participaram em 22 est gios. Pela 1.ª vez, a Selecç o S nior Masculina competiu na Poule de Apuramento para o Campeonato da Europa Absoluto, disputado num novo formato, com uma prestaç o muito positiva. Realça-se, tamb m, a participaç o da representaç o nacional mais jovem de sempre no *Haba Waba Festival*, que se realizou em It lia.

Nesta disciplina, em 2011, constatou-se que as alteraç es promovidas nos recintos desportivos, ao abrigo da legislaç o em vigor, no que respeita  

segurança, traduziram-se na diminuiç o de ocorr ncia de incidentes, facto que nos satisfaz.

Ainda no que respeita ao Alto Rendimento (AR) e Selecç es Nacionais, como j  foi referenciado por v rias vezes, evidenciam-se as dificuldades no acesso a este Regime, derivadas da altera o da legisla o – Decreto-Lei n.  272/2009, de 1 de Setembro, que substituiu o Decreto-Lei n.  125/95, de 31 de Maio – que veio a penalizar as categorias at  ao escal o J nior. Apesar desta mudan a – que j  se notou em 2010 – o n mero de nadadores inscritos no registo de AR, organizado pelo IPDJ, manteve-se comparativamente a 2010. Assim, em 2011, tivemos 8 atletas no n vel A (7 de Nata o e 1 de  guas Abertas), 27 no n vel B (26 de Nata o e 1 de  guas Abertas), e 8 no n vel C (7 de Nata o e 1 de  guas Abertas).

A organiza o de eventos desportivos internacionais tem constitu do uma aposta na divulga o e promo o das disciplinas aqu ticas e, tamb m, nas condi es proporcionadas aos atletas portugueses, para a obten o dos melhores resultados. Assim, a FPN organizou o Torneio das 6 Na es (escal o absoluto), em P lo Aqu tico, no Complexo de Piscinas do Jamor, e a 6.  edi o da Ta a do Mundo de Maratonas Aqu ticas, disputada, tamb m, no escal o absoluto (em masculinos e femininos), que se realizou na ba a de Set bal. Ambos os eventos foram um sucesso, tanto em termos organizativos, como desportivos – com a obten o do 1.  Lugar da Selec o Portuguesa no Torneio das 6 Na es (em oposi o   Dinamarca, Su cia, Su a, Rep blica Checa e Irlanda), e como j  mencionado, com o 4.  lugar, alcan ado pelo atleta Arseniy Lavrentyev.

A n vel da Forma o de Recursos Humanos, o ano de 2011 foi muito intenso, considerando as altera es regulamentares impostas pela Tutela, e respectiva cria o do Programa Nacional de Forma o de Treinadores. De acordo com este Programa, a FPN elaborou o Plano de Desenvolvimento a Longo Prazo do Nadador (desde a adapta o ao meio aqu tico at  ao AR), estabelecendo os objectivos e respectivas compet ncias espec ficas na habilita o dos treinadores. A partir daqui, foi efectuada a reestrutura o do plano curricular

para todos os Cursos – do grau I ao grau IV – de acordo com as orienta es do IPDJ, tarefa ainda em curso.

A assinatura tardia do respectivo contrato-programa com o IDP, em meados de Novembro, condicionou bastante a operacionaliza o do Plano Nacional de Forma o (PNF). Ainda assim, apesar de n o ter sido vi vel o cumprimento, na  ntegra, dos objectivos propostos, realizaram-se 40 ac es de forma o, atrav s da FPN e das Associa es Territoriais, no  mbito da Arbitragem, no Ensino e Treino das v rias Disciplinas Aqu ticas, e outras, dirigidas a agentes relacionados com a modalidade, como dirigentes e pais de atletas.

No PNF de 2011 destacamos, tamb m, a organiza o, pela FPN, de duas ac es, no  mbito da Liga Europeia de Nata o (LEN), uma no P lo Aqu tico (constitu da por 2 m dulos) e outra, na Nata o Sincronizada, as quais incidiram, essencialmente, na metodologia de treino. Foram ministradas, respectivamente, pelo t cnico holand s, Paul Metz, e pela t cnica espanhola, Laura Maldonado. Ambas as ac es foram realizadas na sequ ncia de duas outras, efectuadas em 2010.

Relativamente   promo o e informa o das disciplinas aqu ticas junto dos agentes da modalidade e do p blico em geral, o *site* da FPN tem demonstrado ser um instrumento valioso, pela divulga o das not cias, resultados desportivos e fotos de todos os intervenientes.

Ainda neste cap tulo (da Actividade Desportiva), apresentam-se, de seguida, as ac es realizadas no  mbito da cada disciplina – relativas ao quadro de Competi es Nacionais e Selec es Nacionais – com a an lise dos resultados desportivos alcan ados. Incluiu-se, tamb m, um subcap tulo referente   organiza o de Eventos Desportivos Internacionais, assim como outro, relativo aos Programas de Desenvolvimento Desportivo.

1. NATAÇÃO PURA

1.1. QUADRO DE COMPETIÇÕES NACIONAIS

O quadro competitivo nacional manteve a estrutura das últimas épocas, nas suas diversas vertentes, quer ao nível da nomenclatura e escalões etários, quer ao nível das competições. Em relação ao número de praticantes filiados assiste-se a uma estabilização em torno dos 8 mil nadadores, mantendo um número considerável de jovens nadadores, leia-se Cadetes, em cerca de metade daquele valor.

Entendemos como natural que, num futuro próximo, se abra um debate amplo com desfecho maioritariamente consensual, em temáticas como a reformulação dos escalões etários, recordes nacionais por idades, estrutura e redução de Campeonatos Nacionais.

A participação nos vários Campeonatos Nacionais obedeceu, na generalidade, a critérios mais exigentes com efeito catalisador na evolução desportiva, nas camadas mais adultas. Regista-se, também aqui, uma estabilização no número de nadadores presentes, consentânea igualmente com a capacidade de acolhimento dos espaços físicos. A exceção foi a fase de qualificação de acesso à 4.^a Divisão Nacional, que por várias vicissitudes, a que não é alheio o clima de austeridade vivido, só justificou a realização do Campeonato, no género feminino, tendo as equipas concorrentes no sector masculino assegurada a sua participação nas várias Divisões, após reescalamento.

Os Campeonatos Nacionais de Clubes continuam a emprestar um clima entusiasmante aos respectivos eventos, e um emocionante nível competitivo verificado, também, nos recordes nacionais obtidos. Neste particular, registaram-se, ao longo do ano, 86 novos recordes (Quadro 1), sobressaindo o considerável número alcançado pelas camadas mais jovens – Infantis e Juvenis – 13 em piscina curta e 24 em piscina longa, augurando um futuro auspicioso, desde que, ancorado num estruturante plano de carreira.

	PISCINA CURTA	PISCINA LONGA
Rec. Nac. Categorias	20	48
Rec. Nac. Absolutos	3	15
Totais	23	63

NP.Quadro 1 – Recordes Nacionais Estabelecidos

1.2. PLANO DE ALTO RENDIMENTO E SELECÇÕES NACIONAIS

a) Acções Realizadas

O Plano de Alto Rendimento e Selecções Nacionais reflectindo o ano pré-Olímpico, intensificou as acções ao nível da Selecção Absoluta, mas foram revistas algumas concentrações previstas inicialmente, acautelando previsíveis restrições financeiros ao longo da sua execução. Atente-se contudo, que foram empreendidas 30 acções de estágio ou de competição, como reflectido no quadro infra.

COMPET. / ESTÁGIOS	DATAS	LOCAIS	NADADORES
Estágio de Preparação (Selecção Absoluta)	02 a 08/01	Rio Maior	17
Estágio de Preparação (Selecção Júnior)	06 a 09/01	Rio Maior	19
Estágio de Preparação (Selecção Pré-Júnior)	13 a 16/01	Rio Maior	20
Meeting Internacional Uster (Selecção Absoluta)	29 e 30/01	Zurique (SUI)	2
Meeting Internacional Uster (Selecção Sénior Jovem)	29 e 30/01	Zurique (SUI)	7
Estágio de Preparação (Selecção Absoluta)	14 a 24/02	Funchal	14

COMPET. / ESTÁGIOS	DATAS	LOCAIS	NADADORES
<i>Swim Cup Eindhoven</i> (Seleção Absoluta)	07 a 11/04	Eindhoven (NED)	11
<i>Multinations Junior Meet</i>	16 e 17/04	Corfu (GRE)	16
<i>Multinations Youth Meet</i>	16 e 17/04	Limassol (CYP)	14
Estágio de Preparação (Seleção Júnior)	20 a 23/04	Rio Maior	21
Tentativa CBDA p/C.Mundo (Seleção Absoluta)	20 a 23/04	Rio Janeiro (BRA)	8
Estágio de Preparação (Seleção Absoluta)	25/04 a 05/05	Rio Janeiro (BRA)	8
Estágio de Preparação (Seleção Júnior)	13 a 17/06	Montemor-o-Velho (MoV)	8
Estágio de Preparação (Seleção Absoluta)	20 a 25/06	MoV	10
Taça Comen (Seleção Pré-Júnior)	25 e 26/06	Paphos (CYP)	6
Estágio de Preparação (Seleção Pré-Júnior)	27/06 a 01/07	MoV	4
Campeonato da Europa de Juniores	06 a 10/07	Belgrado (SRB)	8
Estágio de Preparação (Seleção Absoluta)	11 a 21/07	Macau (CHN)	7
Campeonato do Mundo (Seleção Absoluta)	24 a 31/07	Xangai (CHN)	7
Festival Olímpico Juventude Europeia (PJ)	25 a 29/07	Trabzon (TUR)	4
Estágio de Preparação (Seleção Júnior)	08 a 11/08	Póvoa de Varzim	4
Campeonato do Mundo de Juniores	16 a 21/08	Lima (PER)	4
Universíadas de Verão (Seleção Absoluta)	14 a 19/08	Shenzhen (CHN)	2
Estágio de Preparação (Seleção Absoluta)	19 a 24/09	MoV	9

COMPET. / ESTÁGIOS	DATAS	LOCAIS	NADADORES
Estágio de Preparação (Seleção Absoluta)	18 a 22/10	Rio Maior	13
Taça do Mundo – Etapa 2 (Seleção Absoluta)	15 e 16/10	Estocolmo (SWE)	1
Taça do Mundo – Etapa 3 (Seleção Absoluta)	18 e 19/10	Moscovo (RUS)	2
Taça do Mundo – Etapa 4 (Seleção Absoluta)	22 e 23/10	Berlim (GER)	2
<i>Open Dutch Championship</i> (Seleção Absoluta)	02 a 04/12	Eindhoven (NED)	5
<i>Open Dutch Championship</i> (Seleção Júnior)	02 a 04/12	Eindhoven (NED)	4
Campeonato da Europa Piscina Curta (Abs)	08 a 11/12	Szczecin (POL)	5
Estágio de Preparação (Seleção Absoluta)	27 a 30/12	MoV	15

NP.Quadro 2 – Acções Realizadas

b) Análise dos Resultados Desportivos

• SELECÇÃO NACIONAL ABSOLUTA

O programa de actividades da Seleção Nacional Absoluta, a nível competitivo, iniciou-se com a presença de dois nadadores no Meeting Internacional de Uster, disputado em piscina curta, com resultados bastante positivos para o período de preparação que atravessavam, disputando 3 finais A e 1 final B.

Realizada logo após os Campeonatos Nacionais de Juniores e Seniores, a *Swim Cup Eindhoven*, apresentava-se como a primeira oportunidade para garantir uma presença nos próximos Jogos Olímpicos, em Londres 2012. Diogo Carvalho, com um percurso brilhante, não deixou escapar essa oportunidade, assegurando a oitava melhor marca mundial do ano e o mínimo mais exigente da FINA/COI, na sua prova favorita, os 200 Estilos. Foi bem secundado por Sara Oliveira, que com o seu registo nos 100 Mariposa, viria mais tarde, a ver

confirmada por parte do Comit  Olimpico de Portugal (COP), a sua qualifica o Ol mpica.

Durante os quatro dias de competi o, a Selec o Nacional realizou uma excelente presta o tendo alcan ado um m nimo A para os Jogos Ol mpicos de Londres (Diogo Carvalho, 200 Estilos), dois m nimos A para o Mundial (Diogo Carvalho, 200 Estilos; Sara Oliveira, 100 Mariposa), dois m nimos FPN para Xangai (Diogo Carvalho, 400 Estilos; Sim o Morgado, 100 Mariposa), um m nimo A para o Mundial de Juniores (Ana Rodrigues, 50 Bru os) e quatro recordes nacionais absolutos (Diogo Carvalho nos 200 Estilos; Sara Oliveira, 50 Mariposa por duas vezes; N dia Vieira, 400 Estilos). Arrecadou ainda 6 medalhas: 2 de ouro, 3 de prata e 1 de bronze, e esteve presente em 22 finais!

Depois deste desempenho, as expectativas para a grande competi o do ano – o Mundial de Xangai – subiram significativamente, com os Jogos no horizonte.

Beneficiando de  ptimas condi es proporcionadas pelo Instituto de Desporto de Macau, local de realiza o de est gio pr vio, no qual os nadadores mostraram boas indica es, entr mos no Campeonato, com um recorde absoluto alcan ado pelo Carlos Almeida, nos 100 Bru os. S  ao quarto dia de Competi o, volt mos a ter uma marca de n vel mundial, fruto do desempenho do Diogo Carvalho, nos 200 Estilos, nadando para novo recorde nacional com o nono melhor tempo das eliminat rias. De tarde, n o conseguiu alcan ar a almejada final, apesar de ter atingido a sua melhor classifica o de sempre (12.ª) neste evento! Esta   a quarta vez seguida em quatro edi es dos campeonatos que um nadador portugu s atinge as meias-finais!

Num Campeonato que se mostrou, em termos globais, dos mais fracos dos  ltimos anos, n o nos escudamos nesta aprecia o real, para sairmos confortados, embora em termos nacionais se tenha assistido a algumas classifica es que corresponderam  s melhores de sempre neste Evento, contando igualmente com alguns dos melhores registos da  poca. Objectiv vamos sair de Xangai com quatro apuramentos ol mpicos correspondentes a igual n mero de nadadores ol mpicos presentes, mas mantivemos os dois j  alcan ados – Diogo Carvalho e Sara Oliveira.

A parte final do ano mostrou uma agrad vel din mica da Nata o Portuguesa, sustentada na ascens o de um grupo de promissores jovens nadadores, com destaque para Mariana Guerra, In s Fernandes, Diana Dur es ou Joana Silva, todas recordistas nacionais. Estas duas  ltimas, praticantes integradas no projecto estruturante da FPN, que   o Centro Nacional de Prepara o Desportiva, designado por *Campus Aqu tico*, situado em Montemor-o-Velho. Al m do grupo de nadadores mencionados, releva-se o nome de Alexis Santos. Em apenas duas semanas, estabeleceu 3 novos recordes nacionais absolutos, cometendo a proeza de derrubar um dos mais velhos recordes, com mais de 16 anos, sempre na mesma dist ncia, os 100 Costas. Este  ltimo foi obtido no Open da Holanda, marca que permite a sua participa o no Campeonato da Europa do pr ximo ano.

Paralelamente, do outro lado do Atl ntico, disputava-se o Open dos EUA com a participa o dos nadadores Carlos Almeida e Pedro Oliveira. Mais feliz que o seu companheiro – que no entanto registou marca que garante a sua presen a no Europeu de Antu rpia 2012, aos 200 Costas – Carlos nadou por duas vezes abaixo do recorde que havia estabelecido em Julho, no Mundial. Na final comete a proeza de se colocar como pr -qualificado para os Jogos de Londres.

Preparando a participa o na  ltima grande competi o do ano, o Campeonato da Europa de Piscina Curta, Tiago Ven ncio, agora a treinar-se no Dubai, regressado ao seio da Selec o Nacional, e Diogo Carvalho, competem em 3 etapas europeias da Ta a do Mundo em piscina curta, com resultados muito satisfat rios, concretizando a presen a em 11 finais.

O Campeonato da Europa de Piscina Curta mostrou uma participa o Nacional de m rito, que do ponto de vista quantitativo se insere dentro das melhores, voltando a mostrar uma consist ncia evidenciada nas  ltimas edi oes. Durante este Europeu foram batidos dois recordes nacionais (50 Mariposa e 4x50 Livres), atingidas quatro finais (Diogo Carvalho nos 100, 200 e 400 Estilos e estafeta de 4x50 Livres) e sete meias-finais, por interm dio de Alexandre

Agostinho (50 Livres), Diogo Carvalho (100 Estilos), Duarte Mourão (100 Mariposa), Tiago Venâncio (50 e 100 Mariposa e 100 Livres) e Sara Oliveira (100 Mariposa).

Mas o destaque maior vai novamente para Diogo Carvalho que se tornou no segundo nadador português a disputar quatro finais no mesmo Europeu, depois de José Couto em Lisboa`99. Neste particular, já amealha treze finais! Após conseguir, pela segunda vez na sua carreira, o quarto lugar nos 200 Estilos, a 11 centésimos do bronze, atinge pela primeira vez, uma final nos 100 Estilos, contribuindo decisivamente para a inédita final da estafeta 4x50 Livres.

- **SELECÇÃO NACIONAL SÉNIOR JOVEM**

No âmbito das actividades da Selecção Nacional Sénior Jovem estavam projectadas quatro acções, que sofreram restrições anteriormente referidas. Respondendo afirmativamente a um interessante convite, formulado pela Organização que continua a assegurar um nível competitivo muito apreciável ao Meeting Internacional de Uster, os nossos jovens nadadores que auguram presença regular na Selecção Absoluta, alcançaram um conjunto de resultados de relevo, com destaque para 3 finais A e 8 finais B, e um terceiro lugar aos 100 Bruços, por Pedro Agostinho.

- **SELECÇÃO NACIONAL JÚNIOR**

Do Projecto Júnior realizaram-se 4 estágios de preparação – 2 gerais e 2 específicos para a Competição – com a participação em 4 eventos competitivos.

A primeira competição internacional de 2011 foi o *Multinations Junior Meet*, considerada como o primeiro ponto alto da época de Inverno, sendo referenciada de prioridade alta.

Foram alcançadas as seguintes posições de destaque:

- Obtenção de 3 medalhas (todas individuais) – 1 de prata (200 Estilos Femininos) e 2 de bronze (100 e 200 Costas Femininos);

- A Selecç o Portuguesa classificou-se no 7.º lugar da Geral – 4.º Feminino e 8.º Masculino;
- Confirmaç o de 2 nadadoras com m nimos para os Campeonatos da Europa de Juniores.

De acordo com os objectivos definidos, o balanço final desta participaç o ficou aqu m das definidas no in cio da  poca.

Verificou-se tamb m um aumento de competitividade nesta ediç o, analisando os resultados e respectivas posiç es nas ediç es anteriores, o que consideramos como um dos factores de n o termos alcançado a classificaç o geral pretendida. Podemos equacionar como outro dos factores apontados, que n o de forma generalizada, a necess ria melhoria da atitude com que os nadadores encaram a competiç o Al m deste factor temos tamb m a referir a ‘baixa’ de 2 nadadores fundamentais – Gustavo Santa por doença e Gonçalo Greg rio por desist ncia – influenciaram os objectivos traçados.

Como registos particularmente positivos, temos a registar as marcas e as classificaç es dos seguintes nadadores: C tia Martinheira (100 e 200 Costas), Victoria Kaminskaya (200 e 400 Estilos e 200 Bruços), Diana Dur es (200 Estilos), Miguel Diogo (200 Mariposa e 400 Livres) e Tiago Oliveira (400 Livres).

Ao *Multinations*, e ap s as provas definidas para a obtenç o de m nimos de participaç o, sucede-lhe os Campeonatos da Europa de Juniores (CEJ), em in cio de Julho – competiç o internacional mais relevante nesta categoria a n vel europeu. Assim, destacamos os seguintes resultados:

- Obtenç o de 6 classificaç es entre os 16 primeiros (C tia Martinheira nos 100 e 200 Costas, Victoria Kaminskaya nos 200 Bruços e 400 Estilos, Paula Oliveira nos 200 Bruços e Miguel Diogo nos 200 Mariposa);
- Obtenç o de 2 Recordes Nacionais, por parte da nadadora C tia Martinheira nos 50 e 100 Costas;
- 7 Nadadores registaram classificaç es para integrar o Regime de Alto Rendimento.

De acordo com os objectivos definidos, o balanço final desta participação ficou aquém do perspectivado. Algumas das prestações ficaram um pouco inferiores aos recordes pessoais, contudo, é inquestionável a atitude e esforço demonstrado por todos os nadadores em todas as provas que nadaram. Analisando os resultados e respectivas posições, podemos afirmar que se tratou da Competição com o nível mais elevado dos últimos anos.

A culminar a época desportiva, Portugal fez-se representar com 4 nadadoras nos Campeonatos do Mundo de Júniores, realizado em meados de Agosto, em Lima, Peru. Apesar da calendarização do mesmo, numa fase muito avançada de uma longa e desgastante época, o projecto foi elaborado e operacionalizado com o objectivo de se atingir o melhor estado de forma possível nesta Competição.

A atitude competitiva e resultados das nadadoras foram bastante positivos, sobressaindo o Recorde Nacional Júnior nos 200 Costas, pela nadadora Cátia Martinheira e o facto de todas as nadadoras terem obtido classificações entre as 16 primeiras classificadas, factor engrandecido por se ter observado um crescimento bastante acentuado do nível desta competição em relação a edições passadas.

Já no decurso da época 2011/2012, estivemos presentes no *Open Dutch Championships*, com resultados que atestaram a aposta nesta Competição, que a seguir se discriminam:

- Obtenção de mínimos para os CEJ, por parte de 2 nadadoras – Joana Silva e Inês Fernandes;
- Participação em 3 Finais B, por parte das nadadoras acima referidas, o que, numa competição Absoluta e de elevado nível, e sendo elas do escalão Júnior, é de se enaltecer.

• **SELECÇÃO NACIONAL PRÉ-JÚNIOR**

O plano da Selecção Pré-Júnior contemplava a participação em 3 competições internacionais: duas de prioridade máxima, (*Multinations Youth* e Festival Olímpico da Juventude Europeia) e uma de prioridade elevada (Taça COMEN).

O balanço da participação Portuguesa no *Multinations Youth Meet* é positivo, destacando-se a obtenção de 3 novos recordes nacionais de categoria através da nadadora Inês Fernandes nos 100 Livres, da estafeta feminina de 4x200 Livres e masculina de 4x100 Estilos.

Relativamente às classificações de destaque, os objectivos foram superados, concretizando-se a obtenção de 13 medalhas (1 de ouro, 5 de prata e 7 de bronze), sendo que, 10 dos 14 nadadores desta Selecção obtiveram uma classificação de pódio, facto que registamos com particular satisfação.

No que concerne às marcas obtidas, registaram-se apenas 7 recordes pessoais, no entanto, a maioria dos resultados situou-se próximo da melhor marca individual do nadador.

No que se refere às classificações colectivas, quer a classificação geral (3.º lugar), quer a do sexo feminino (2.º lugar) foram boas, sobretudo depois de analisados os resultados menos positivos das raparigas na 1.ª sessão da competição, possivelmente fruto da inexperiência e ansiedade. Relativamente aos masculinos o 5.º lugar está aquém do objectivo.

Na Taça COMEN, num universo de 15 Países, foram alcançadas 4 classificações de pódio (uma de prata e três de bronze) e 12 classificações nos 8 primeiros lugares. Na classificação colectiva, a Selecção Portuguesa classificou-se no 6.º lugar da Geral – 5.º Feminino e 6.º Masculino.

O balanço final desta participação foi bastante satisfatório, sendo os objectivos definidos claramente superados. De realçar este facto face ao reduzido número de elementos da Comitiva e à alocação dos nadadores mais representativos do escalão pré-júnior ao Festival Olímpico da Juventude Europeia.

Registaram-se 12 recordes pessoais em 18 provas, concretizando uma taxa de recordes pessoais de 67% e um nível de desempenho médio de 100,6%. De realçar que, dos 6 atletas envolvidos, 5 foram medalhados e o mesmo número conseguiu estabelecer, no mínimo, um recorde pessoal.

Relativamente às épocas anteriores, esta edição concretiza uma evolução considerável em termos de desempenho médio e de classificações de destaque, sobretudo em comparação com a edição de 2009.

No que consiste à primeira participação dos nadadores Portugueses em competições de dimensão continental, importa referir que a Comitativa Portuguesa para o Festival Olímpico da Juventude Europeia sofreu uma redução drástica – por parte do COP – comparativamente a participações anteriores, reflectindo-se na quota atribuída à Nataçã: apenas 4 nadadores face a 14, na edição de 2009. Apesar desta condicionante, foram obtidas duas qualificações para a final A, concretizando-se na obtenção de um 5.º lugar pela nadadora Joana Silva, nos 100m Costas e de um 7.º lugar nos 200 Estilos, pela nadadora Inês Fernandes. Registaram-se também 3 participações em Finais B. Adicionalmente, destacamos a obtenção de um novo recorde Juvenil pela nadadora Inês Fernandes, que lhe permitiu vencer a final B dos 100 Mariposa. Consideramos que os resultados obtidos foram de bom nível, nomeadamente na participaçã feminina, não rejeitando que - face ao potencial dos nadadores revelado ao longo da época – poderíamos ter atingido mais algumas finais.

c) Praticantes integrados no Regime de Alto Rendimento

Fruto da alteraçã legislativa operada neste regime, continuamos a assistir à gradual reduçã do número de nadadores abrangidos, fortemente penalizadora para as camadas mais jovens. De um total de 40 praticantes integrados no início do ano, terminamos apenas com 21 inscritos, distribuídos da seguinte forma:

	NÍVEL A	NÍVEL B	NÍVEL C
Seniores Masculinos	5	4	1
Seniores Femininos	1	5	2
Juniores Masculinos			1
Juniores Femininos		1	1

NP.Quadro 3 – Nadadores Integrados no Regime de Alto Rendimento

A quase total ausência de enquadramento para o escalão imediatamente inferior ao Júnior, para além de vir a diminuir o número de nadadores com reais hipóteses de integração neste regime, coloca ainda dificuldades acrescidas aos Clubes no usufruto de piscinas – com protocolos de cedência gratuita dessas instalações – no âmbito do Alto Rendimento. Pontualmente, também os Clubes são afectados pela não isenção de taxas de inscrição nos *Meetings* Internacionais disputados em Portugal e nas provas individuais dos Campeonatos Nacionais.

2. ÁGUAS ABERTAS

2.1. QUADRO DE COMPETIÇÕES NACIONAIS

COMPETIÇÃO	DATA	LOCAL
C. Nac. Longa Distância – Apuramento	26-02-2011	Póvoa de Varzim
C. Nac. de Longa Distância – Final	09-04-2011	Coimbra
Camp. Nacional de 10Km	18-06-2011	Setúbal
Camp. Nacional de 5Km – Equipas	14-08-2011	Montemor-o-Velho
Camp. Nacional de 5Km – Individual	15-08-2011	Montemor-o-Velho

AA.Quadro 1 – Competições Organizadas pela FPN

Realizámos pela primeira vez o Campeonato Nacional de Longa Distância, competição dividida em duas fases (Apuramento e Final), com o objectivo de alargar a mancha competitiva anual, promovendo um momento de avaliação na época de inverno.

Procurou-se elevar o desafio apresentado aos nadadores da disciplina, elevando esta competição ao dar-lhe um cariz de Campeonato Nacional mas, em simultâneo, não limitando a participação dos atletas ao realizar uma fase de apuramento.

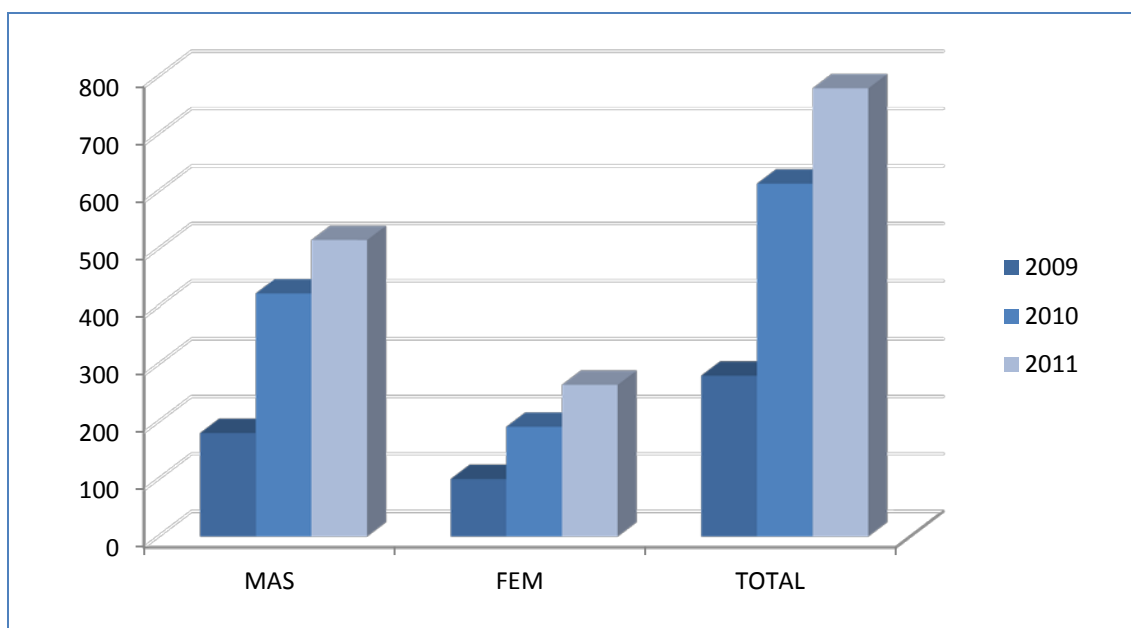
A resposta foi positiva, principalmente se atendermos ao facto de se tratar duma estreia, com excepção da verificada na categoria de Juvenis, no sector feminino, onde a adesão verificada foi efectivamente abaixo do previsto.

De modo a podermos efectuar uma análise comparativa mais concreta, apresentamos de seguida alguns quadros com a tradução em números da resposta obtida. Começaremos por analisar o comportamento ao nível da filiação de praticantes nesta disciplina, por considerarmos que o seu crescimento sustentado é fundamental para podermos aumentar a representatividade em Campeonatos Nacionais.

ANOS	MASCULINOS	FEMININOS	TOTAL
2009	180	100	280
2010	422	191	613
2011	515	264	779

AA.Quadro 2 – Evolução do número de praticantes filiados

Como se pode constatar, comparativamente ao ano de 2010, verificou-se um crescimento anual no número de praticantes filiados de 27%, sendo de destacar o verificado no sector feminino, onde se registou uma subida de 34%.



AA.Figura 1 – Evolução do número de praticantes filiados

Acrescente-se que o crescimento verificado no sector masculino se situou na casa dos 22%.

Convirá esclarecer que a filiação independente dos praticantes da disciplina apenas acontece desde 2009, assim como o facto de estes números não englobarem os praticantes filiados como Masters de Águas Abertas.

Partindo desta base, vejamos então como se comportou a participação dos praticantes nos diferentes Campeonatos Nacionais.

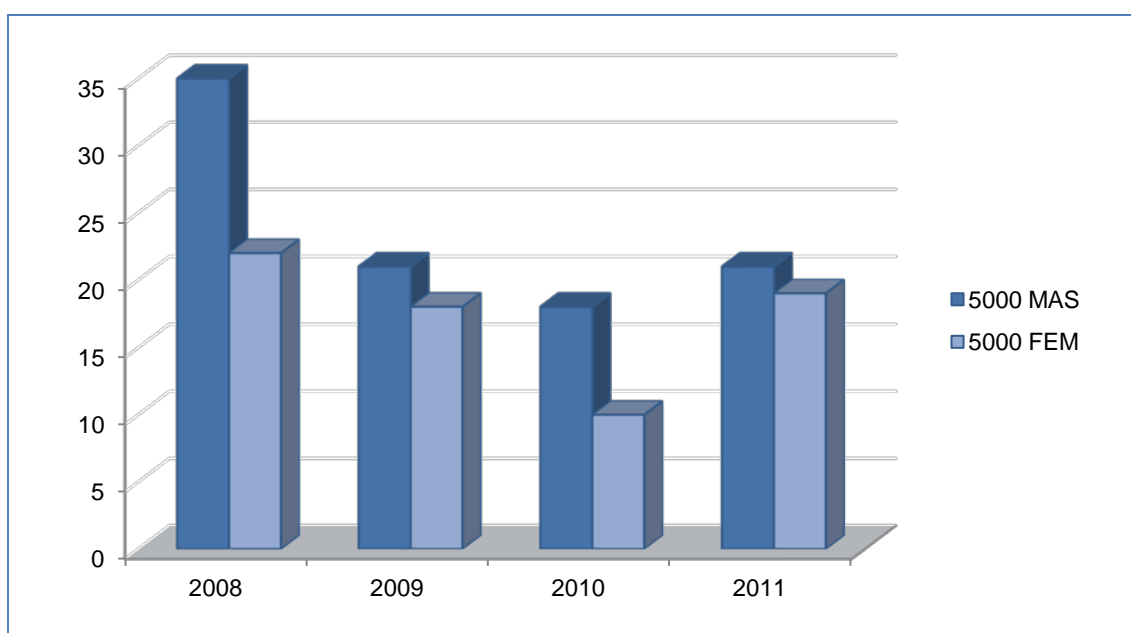
Começando pelo Campeonato Nacional de Longa Distância (CNLD), utilizamos a adesão à Prova de 5Km *Indoor* como elemento de comparação. Para a Prova de 3Km, não dispomos de elementos de anos anteriores.

	2008	2009	2010	2011
Masculinos	35	21	18	21
Femininos	22	18	10	19
Total	57	39	28	40

AA.Quadro 3 – Comparativo da participação no CNLD

Como se pode constatar, depois dum início muito positivo, a participação de nadadores na prova de 5Km diminuiu ao longo dos anos seguintes.

Registamos pois como positiva a inversão verificada nessa tendência, com a introdução do CNLD.



AA.Figura 2 – Comparativo da participação no CNLD

Uma vez mais, verificou-se uma tendência de crescimento em ambos os géneros, mas substancialmente superior no género feminino, quase duplicando o número do ano anterior, e aproximando-se do máximo de participações atingido num só ano.

Passando para os Campeonatos realizados em Águas Abertas, apenas podemos comparar os dois últimos anos, dado que antes disso o modelo utilizado foi o de Circuito Nacional.

ANO	DIST.	LOCAL	MASC.	FEM.	TOTAL	EQUIPAS
2010	10Km	Setúbal	10	4	14	6
2011	10Km	Setúbal	8	5	13	6

AA.Quadro 4 – Comparativo da participação nos CNAAs – 10Km

ANO	DIST.	LOCAL	MASC.	FEM.	TOTAL	EQUIPAS
2010	5Km	Oeiras	18	6	24	13
2011	5Km	MoV	32	16	48	14

AA.Quadro 5 – Comparativo da participação nos CNAAs – 5 Km

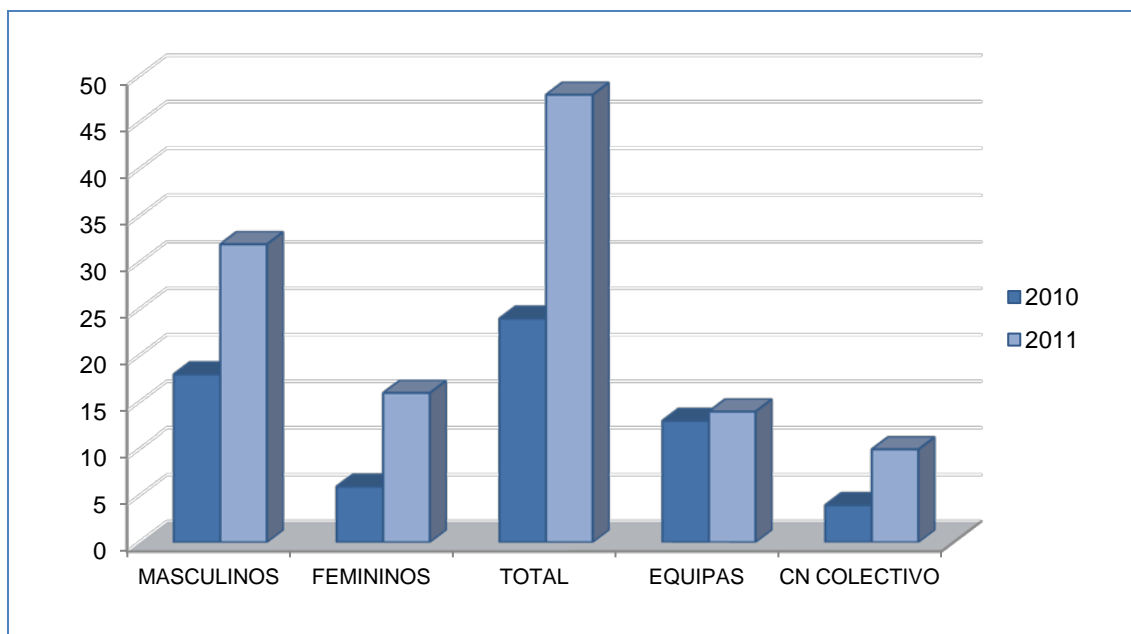
ANO	DIST.	LOCAL	EQUIPAS
2010	5Km Equipas	Aldeia do Mato	4
2011	5Km Equipas	MoV	10

AA.Quadro 6 – Comparativo da participação nos CNAAs – 5 Km Equipas

ANO	DIST.	LOCAL	MASC.	FEM.	TOTAL	EQUIPAS
2010	2,5 Km Masters	Oeiras	63	21	84	12
2011	2,5 Km Masters	MoV	49	22	71	13

AA.Quadro 7 – Comparativo da participação nos CNAAs – 2,5 Km Masters

Como podemos verificar pela análise dos números, se excluirmos o Campeonato Nacional de 10Km, onde a participação dos praticantes é condicionada pela sua realização em simultâneo com a etapa da Taça do Mundo, também aqui obtemos uma clara tendência de crescimento. Duplicaram-se as inscrições no Campeonato Nacional de 5Km e, uma vez mais, o género feminino registou subida ainda mais acentuada. Onde o crescimento não foi tão pronunciado foi no número de equipas presentes, apesar de ter aumentado, o que pode traduzir uma aposta diversa em termos dos Clubes, naquilo que se refere a esta disciplina.



AA.Figura 3 – Comparativo da participação nos CNAAs

Um outro aspecto relevante prende-se com o número de equipas que participaram no Campeonato Nacional Coletivo, onde uma dezena marcou presença.

Consideramos pois que, em termos de Competições Nacionais, o balanço do ano é francamente positivo, registando-se um aumento na adesão de praticantes e, mais do que isso, um aumento significativo em termos de competitividade.

Essa competitividade pode ser confirmada pela forma como os diversos títulos foram disputados, pela diversidade de Campeões Nacionais nas diferentes distâncias e vertentes e ainda pela variação dos titulados, quando comparados com os vencedores de épocas anteriores.

2.2. PLANO DE ALTO RENDIMENTO E SELECÇÕES NACIONAIS

a) Acções Realizadas

Podemos dividir as acções realizadas em três áreas distintas: estágios, concentrações e competições.

ACÇÃO	DATA	LOCAL	ATLETAS
Estágio 1	20-12-2010	Montemor-o-Velho	20
FINA <i>Grand Prix</i>	05-02-2011	Viedma (ARG)	1
Estágio 2	17-02-2011	Rio Maior	20
Estágio 3	05-03-2011	Póvoa de Varzim	20
Estágio 4	16-04-2011	Montemor-o-Velho	18
Taça Mundo 10Km	17-04-2011	Santos (BRA)	1
Estágio 5	26-04-2011	Sierra N. (ESP)	1
LEN <i>Cup</i>	07-05-2011	Eilat (ISR)	4
Concentração 1	01-06-2011	Montemor-o-Velho	11
Estágio 6	14-06-2011	Setúbal	11
Taça Mundo 10Km	18-06-2011	Setúbal (POR)	11

ACÇÃO	DATA	LOCAL	ATLETAS
Campeonato Mundo	20-07-2011	Xangai (CHN)	1
Estágio 7	07-08-2011	Montemor-o-Velho	6
Europeu Júnior	12-08-2011	Návia (ESP)	6
<i>Test Event</i>	13-08-2011	Londres (GBR)	1
Concentração 2	19-08-2011	Montemor-o-Velho	4
Concentração 3	29-08-2011	Montemor-o-Velho	4
Europeu Absoluto	07-09-2011	Eilat (ISR)	4

AA.Quadro 8 – Acções Realizadas

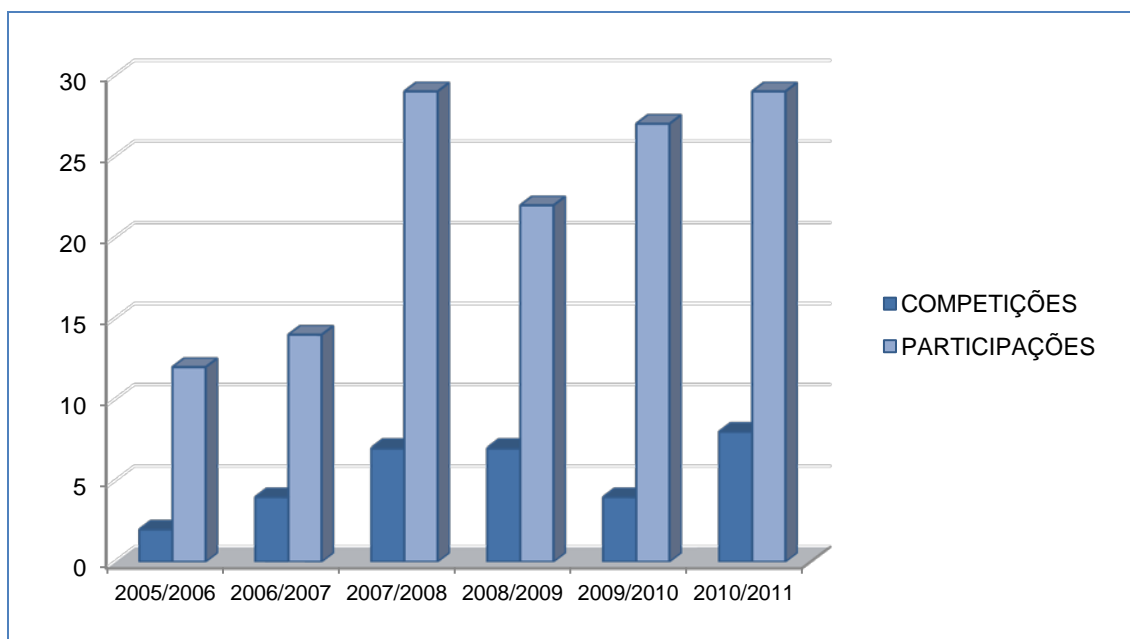
Em quase duas dezenas de acções realizadas, estiveram envolvidos vinte e seis praticantes e catorze técnicos. Alguns dos praticantes, somaram quase uma centena de dias em actividades das Selecções Nacionais, o que é considerável. Registou-se uma taxa de execução das actividades programadas de quase cem por cento, apenas anulando a nossa participação numa das competições previstas, por motivos de ordem técnica.

Também nesta área, podemos traduzir em números o desempenho global do ano.

ANO	COMPETIÇÕES	PARTICIPAÇÕES
2006	2	12
2007	4	14
2008	7	29
2009	7	22
2010	4	27
2011	8	29

AA.Quadro 9 – Participações em Competições Internacionais

Como se pode constatar pelo quadro acima, o ano ficou marcado por uma forte presença da disciplina, em termos de participação das Selecções Nacionais em competições internacionais de elevado nível. Também em termos de participações (número de praticantes envolvidos nessas competições), foi igualado o número máximo de representatividade, ou seja, não apenas estivemos representados em mais competições, como aumentamos o número de praticantes envolvidos.



AA.Figura 4 – Comparativo da Participação Internacional

Os dados acima apresentados, configuram uma consolidação da aposta verificada nesta disciplina, aumentando a abrangência das acções realizadas ao longo do ano e consolidando a participação nacional em termos competitivos.

A mancha temporal das acções, aumentou de forma muito significativa o contributo prestado na preparação dos praticantes, que foi muito mais longe do que o mero acompanhamento competitivo dos mesmos.

A disponibilização do Campus Aquático de Montemor-o-Velho, em muito contribuiu para esse aumento e, mais do que isso, para uma melhoria significativa nas condições de preparação, muito específicas, dos praticantes desta disciplina.

b) Análise dos Resultados Desportivos

No que respeita aos resultados obtidos ao longo deste ano, apresentamos no quadro seguinte um resumo de toda a actividade competitiva internacional.

DATA	COMPETIÇÃO	LOCAL	DIS.	CLA.	ATLETAS	TEMPO	PT	PI
05-02-2011	FINA Grand Prix	Viedma (ARG)	12 Km	11.º	A. Lavrentyev	02:38:35.0	26	15
17-04-2011	T. Mundo FINA 10Km	Santos (BRA)	10 Km	22.º	A. Lavrentyev	02:06:47.8	45	19
07-05-2011	Taça LEN	Eilat (ISR)	10 Km	23.º	Vasco Gaspar	01:48:29.1	60	15
				35.º	M. Bonança	01:53:11.8		
				42.º	Hugo Ribeiro	01:55:56.8		
				46.º	Diogo Gaspar	01:58:24.2		
18-06-2011	T. Mundo FINA 10Km	Setúbal (POR)	10 Km	4.º	A. Lavrentyev	01:40:38.2	37	17
				13.º	Hugo Ribeiro	01:42:55.4		
				15.º	Daniel Viegas	01:43:44.3		
				17.º	Vasco Gaspar	01:44:12.9		
				24.º	P. Dias (*)	01:54:58.9		
				27.º	A. Marinho (*)	01:55:23.2		
				28.º	Diogo Gaspar	01:55:23.7	26	13
				DNF	M. Bonança			
				11.ª	Daniela Pinto	01:56:30.6		
				13.ª	Soraia Ribeiro	02:02:15.0		
				16.ª	Marta Saraiva	02:02:31.3		
				19.ª	Lara Pinheiro	02:11:47.5		
DNF	Leonor Neves							

DATA	COMPETIÇÃO	LOCAL	DIS.	CLA.	ATLETAS	TEMPO	PT	PI
20-07-2011	Camp. Mundo Abs.	Xanga (CHN)	10 Km	47.º	A. Lavrentyev	02:03:51.9	67	37
			25 Km	DNS	A. Lavrentyev			
12-08-2011	Camp. Europeu Júnior	Návia (ESP)	5 Km	29.º	Paulo Dias	00:59:09.0	41	19
				31.º	A. Marinho	00:59:13.1		
				39.º	Tiago Oliveira	01:01:41.4		
			3 Km	27. ^a	Marta Saraiva	01:05:33.3	33	15
				29. ^a	Leonor Neves	01:06:18.2		
				32. ^a	C. Oliveira	01:11:05.6		
10 Km	10.º	POR (+)	00:34:58.9		12			
13-08-2011	London Test Event	Londres (GBR)	10 Km	14.º	A. Lavrentyev	01:58:23.5	18	14
07-09-2011	Camp. Europeu Abs.	Eilat (ISR)	10 Km	18.º	Vasco Gaspar	01:53:43.4	31	15
				25.º	A. Lavrentyev	01:55:03.3		
				26.º	Hugo Ribeiro	01:57:09.5		
			20. ^a	Daniela Pinto	02:07:22.1	25	16	
			5 Km	18.º	Vasco Gaspar	00:57:10.3	28	14
			25 Km	6.º	A. Lavrentyev	05:08:23.9	20	12
17.º	Hugo Ribeiro	05:14:14.9						
6. ^a	Daniela Pinto	05:26:50.0		13	8			
Notas: (*) – nadadores que participaram Taça do Mundo sem integrarem a Selecção Nacional de AA (+) – equipa constituída por André Marinho, Paulo Dias e Marta Saraiva								
Legenda: Dis. = Distância Cla. = Classificação PT = Participantes PI = Países								

AA.Quadro 10 – Resultados Internacionais

Várias foram as competições, ao longo do ano, com prestações a merecer destaque. De entre elas, realçaremos duas: Taça do Mundo de 10Km (Setúbal) e Campeonato Europeu Absoluto (Eilat). Na primeira, esteve em evidência o Arseniy Lavrentyev com a obtenção do quarto lugar, numa competição que registou um elevadíssimo nível em termos competitivos. Na segunda, toda a competição foi globalmente excelente com particular evidência para as duas melhores classificações de sempre em competições de topo, os sextos lugares obtidos por Arseniy Lavrentyev (AL) e Daniela Pinto (DP), ambos na Prova de 25Km.

Ao longo do ano, foram obtidas as melhores classificações de sempre nas seguintes Competições:

- Taça do Mundo de 10Km:
 - Masc.10Km – Arseniy Lavrentyev;
- Europeu Absoluto:
 - Masc. 5Km – Vasco Gaspar;
 - Masc.10Km – Vasco Gaspar
 - Masc. 25Km – Arseniy Lavrentyev
 - Fem. 25Km – Daniela Pinto

Naturalmente que também se registaram alguns momentos onde as nossas expectativas não foram cumpridas, por exemplo no Campeonato do Mundo, mas o balanço global é forçosamente muito positivo.

c) Praticantes integrados no Regime de Alto Rendimento

Neste âmbito, estiveram integrados no Regime de Alto Rendimento três praticantes desta disciplina – Arseniy Lavrentyev, Vasco Gaspar e Diogo Gaspar – aguardando despacho do IPDJ, a uma proposta de integração da nadadora Daniela Pinto, efectuada pela FPN, em função do seu resultado no último Campeonato Europeu Absoluto.

PRATICANTES	CLUBE	NÍVEL
Arseniy Lavrentyev	SAD	A
Vasco Gaspar	SFUAP	B
Diogo Gaspar	SFUAP	C

AA.Quadro 11 – Nadadores Integrados no Regime de Alto Rendimento em 2011

3. PÓLO AQUÁTICO

O ano de 2011 ficará definitivamente marcado pela primeira participação da Selecção Masculina no apuramento para a Competição máxima Absoluta, a nível europeu e, ainda, pela participação da mais jovem representação nacional de sempre em encontros internacionais, neste caso no *Haba Waba Festival*.

Foi concluída, com bastante sucesso, a formação de treinadores levada a cabo através da parceria com a LEN.

Com o claro objectivo de desenvolvimento procurou-se, em articulação com os diferentes agentes desportivos, criar instrumentos de promoção e divulgação da modalidade em locais, onde a mesma já se encontra implementada, assim como, alargar a sua prática aos restantes locais do território nacional.

De registar o aumento significativo de iniciativas, por parte dos Clubes, de organização de torneios, factor que consideramos determinante não só para a divulgação da modalidade mas, também, essencial para colmatar períodos de menor actividade competitiva, permitindo a manutenção de elevados níveis de motivação e prática.

De forma a garantir a preparação das Selecções Nacionais, que iriam participar em competições europeias, foi estabelecido um plano de trabalho, que contemplou, para além dos estágios mensais, a participação em competições internacionais.

Definiram-se como prioritárias as Selecções Sénior Masculina e Júnior Feminina. No início da época desportiva desencadeou-se um projecto, que visava a preparação da Selecção Júnior Feminina para a fase final do Campeonato da Europa. Este projecto, estabelecido em reunião realizada com todos os intervenientes, contou com o envolvimento e compromisso das atletas, encarregados de educação, treinadores e respectivas Associações.

O projecto assentou em quatro grandes vertentes: a participação no Campeonato Nacional Sénior Feminino, na condição de extra-competição, a realização de treinos quinzenais conjuntos, a realização de estágios de duração mais alargada e, ainda, a participação no segundo e terceiro módulos da formação de treinadores, enquanto grupo-alvo da acção destes.

A Selecção Sénior Masculina, concluiu de forma bastante positiva a sua participação na *poule* de qualificação do Campeonato da Europa, disputado no novo formato.

Este formato, com jogos distribuídos ao longo da época desportiva, logo com grande extensão no tempo, obrigou à adopção de uma nova metodologia de trabalho, que se baseou no cumprimento de um plano, articulado com os treinadores dos clubes, de forma a assegurar uma preparação sustentada e continuada dos jogadores que integram esta Selecção.

Na primeira metade do ano de 2011, a actividade da Selecção foi mantida, tanto ao nível da preparação, com estágios mensais, como ao nível competitivo, com a participação no Torneio das 6 Nações.

De destacar ainda, a continuidade da metodologia de trabalho, iniciada há duas épocas, com os escalões mais jovens. O referido modelo, que assenta na formação de atletas e técnicos através da realização de estágios zonais de aperfeiçoamento técnico, com supervisão e coordenação do Departamento Técnico de Pólo Aquático, tem-se revelado um excelente meio de partilha, motivação e aumento dos níveis qualitativos de desempenho.

Neste âmbito, levou-se a cabo no presente ano, o trabalho com atletas nascidos em 1997 e mais novos.

A nível nacional, assistimos a uma estabilização do quadro competitivo nacional, assim como, das normativas e procedimentos. De referir o aumento da competitividade e da qualidade apresentada pelas equipas dos escalões de formação, nas diversas fases das suas competições nacionais, facto que

consubstancia o ajustamento da forma de disputa às características e aos objectivos definidos para cada um dos escalões e género.

Constatou-se ainda que, as alterações introduzidas pelos Clubes nas suas instalações, no âmbito das normas legais relativas à segurança em recintos desportivos, se traduziram na diminuição da ocorrência de incidentes, durante a época desportiva transacta, facto este que se releva.

Relevante também é o crescente investimento de algumas equipas no recrutamento de atletas e treinadores estrangeiros, situação que tem contribuído para o aumento da qualidade e competitividade das competições nacionais. De salientar ainda os constrangimentos que a actual conjuntura económica do país reflecte na vida dos Clubes. São notórias as dificuldades apresentadas por estes na manutenção da actividade regular e, sobretudo, na participação em Campeonatos Nacionais dos escalões de formação e em competições internacionais.

O número total de praticantes registou uma estabilização, ainda que se tenha verificado algum crescimento no sector feminino.

No sentido de dinamizar novos núcleos e incentivar os clubes que optam por investir na formação, direccionando a sua acção no trabalho com jovens praticantes, foi atribuído, novamente, o Prémio Formação.

A organização de eventos desportivos internacionais constituiu também uma aposta na divulgação e promoção da modalidade e do País. Assim, realizou-se também o terceiro e quinto jogos da *poule* de qualificação para o Campeonato da Europa em Seniores Masculinos, que opuseram a Selecção Nacional à Eslovénia e à Bulgária, respectivamente. De notar que, o facto deste novo formato possibilitar o confronto com equipas do topo europeu, gerou um interesse adicional sobre a modalidade, bem patente no muito público presente nos jogos, a apoiar a equipa nacional.

3.1. QUADRO DE COMPETI ES NACIONAIS

a) Masculinos

Campeonato Nacional S nior da 1.ª Divis o

Este campeonato, disputado por 10 equipas, nos moldes previstos no regulamento espec fico, registou a seguinte classifica o final:

CLASS.	EQUIPA
1.º	Portinado
2.º	Sport Com�rcio e Salgueiros
3.º	Clube de Nata�o da Amadora
4.º	Servi�os Sociais da C�mara Municipal de Paredes
5.º	Vit�ria Sport Clube
6.º	Centro Desportivo Universit�rio do Porto
7.º	Clube Fluvial Portuense
8.º	Sporting Clube de Portugal
9.º	Associa�o Desenvolvimento Desportivo Cultural e Educativo de Gondomar
10.º	Aminata

PA.Quadro 1 – Classifica o Campeonato Nacional S nior da 1.ª Divis o em Masculinos

A equipa do PORTINADO sagrou-se Campe  Nacional na  poca 2010/2011.

A equipa do AMINATA foi despromovida   II divis o.

A equipa do ADDCEG disputou a liguilha de promo o com a equipa do Clube Naval Povoense e tendo sido derrotada foi despromovida   II divis o.

Individualmente, e de acordo com o regulamento distinguiu-se o atleta Ant nio Cerqueira (SSCMP/RM), com 116 golos, como o melhor marcador e o atleta Mykola Yanochko (PORTINADO) como o jogador mais valioso dos Play-off.

Campeonato Nacional Sénior da 2.ª Divisão

Esta competição foi disputada por 8 equipas, nos moldes previstos no regulamento específico e registou a seguinte classificação:

CLASS.	EQUIPA
1.º	Sport Algés e Dafundo
2.º	Clube Naval Povoense
3.º	Lousada Século XXI
4.º	Clube Náutico Académico de Coimbra
5.º	Aqua Clube de Portugal
6.º	Sporting Clube de Espinho
7.º	Associação Académica de Coimbra
8.º	Associação Estudantes Instituto Superior Técnico

PA.Quadro 2 – Classificação Campeonato Nacional Sénior da 2.ª Divisão em Masculinos

A equipa do Sport Algés e Dafundo sagrou-se Campeã Nacional da II Divisão, na época 2010/2011, tendo sido promovida à I Divisão.

A equipa do Clube Naval Povoense disputou a liguilha de promoção com a equipa do ADDCEG e tendo sido a vencedora foi promovida à I divisão.

Individualmente e de acordo com o regulamento, distinguiu-se o atleta André Martins (SCE), com 62 golos, como melhor marcador.

A equipa do Aqua Clube de Portugal, que ao ser 5.º classificado deste Campeonato estaria automaticamente apurada para próxima edição da prova, viria a renunciar a este direito, deixando o seu lugar para a equipa do Sporting Clube de Espinho.

Torneio Preliminar

Disputaram o Torneio Preliminar as equipas:

- ASAL

- CLAMAS
- GESPAÇOS

A equipa da GESPAÇOS venceu o Torneio Preliminar, classificando-se em segundo lugar a equipa do ASAL e em terceiro lugar a equipa do CLAMAS.

Estas equipas disputariam, por direito pr prio, o Torneio de Acesso   II Divis o na  poca 2011/2012, mas a equipa do ASAL viria a renunciar a sua participa o.

Com vagas abertas para o Torneio de Acesso e com a manifesta o de interesse por parte da equipa do Tala de, em integrar esta prova, foi autorizada pela Direc o da FPN a sua participa o.

Taça de Portugal

Participaram nesta competi o 11 equipas.

Disputaram-se 4 eliminat rias

A equipa do Sport Com rcio e Salgueiros (SCS) sagrou-se vencedora desta competi o, batendo na final a equipa do PORTINADO por 06 x 05.

Campeonato Nacional de Juniores

A fase final desta competi o foi disputada por 5 equipas, a duas voltas, no sistema de todos contra todos, em duas jornadas concentradas, tendo registado a seguinte classifica o:

CLASS.	EQUIPA
1.�	Sport Com�rcio e Salgueiros
2.�	Clube Fluvial Portuense
3.�	Sporting Clube de Portugal
4.�	Clube de Nata�o da Amadora
5.�	GESPAÇOS

PA.Quadro 3 – Classifica o Campeonato Nacional de Juniores Masculinos

A equipa do Sport Comércio e Salgueiros sagrou-se Campeã Nacional de Juniores na época 2010/2011.

Campeonato Nacional de Juvenis

Disputaram-se esta competição 11 equipas, 5 da zona norte, 3 da zona centro e 3 da zona sul.

A fase final desta competição foi disputada por 6 equipas, nos moldes previstos no regulamento específico, e registou a seguinte classificação:

CLASS.	EQUIPA
1.º	PORTINADO
2.º	Sport Comércio e Salgueiros
3.º	Vitória Sport Clube
4.º	Clube Fluvial Portuense
5.º	Sporting Clube de Portugal
6.º	AMINATA

PA.Quadro 4 – Classificação Campeonato Nacional de Juvenis Masculinos

A equipa do PORTINADO sagrou-se Campeã Nacional de Juvenis na época 2010/2011.

Campeonato Nacional de Infantis

Disputaram esta competição 11 equipas, 6 da zona norte, 2 da zona centro e 3 da zona sul.

A fase final desta competição foi disputada por 6 equipas, nos moldes previstos no regulamento específico, e registou a seguinte classificação:

CLASS.	EQUIPA
1.º	Clube Naval Povoense
2.º	Lagoa Atlético Clube
3.º	Lousada Século XXI
4.º	GESPAÇOS
5.º	FOCA
6.º	PORTINADO

PA.Quadro 5 – Classificação Campeonato Nacional de Infantis Masculinos

A equipa do Clube Naval Povoense sagrou-se Campeã Nacional de Infantis na época 2010/2011.

Torneio Inter-Associações de Cadetes

A competição não se realizou devido a não se terem verificado inscrições para o mesmo.

Super Taça

Esta competição foi disputada pelas equipas do PORTINADO e Sport Comércio e Salgueiros, vencedores respectivamente, do Campeonato Nacional e da Taça de Portugal.

O Sport Comércio e Salgueiros venceu a competição, batendo o PORTINADO por 10 x 05.

b) Femininos

Campeonato Nacional Sénior

A competição foi disputada por 7 equipas, nos moldes previstos no regulamento específico, registando-se a seguinte classificação final:

CLASS.	EQUIPA
1.º	Clube de Natação da Amadora
2.º	Sport Comércio e Salgueiros
3.º	Associação Desenvolvimento Desportivo Cultural e Educativo de Gondomar
4.º	Clube Fluvial Portuense
5.º	GESPAÇOS
6.º	Lousada Século XXI
7.º	ARSENAL 72

PA.Quadro 6 – Classificação Campeonato Nacional Seniores Femininos

A Selecção Nacional Júnior Feminina participou nesta prova na condição de extra-competição.

A equipa do Clube de Natação da Amadora sagrou-se Campeã Nacional na época 2010/2011.

Individualmente, e de acordo com o regulamento distinguiu-se a atleta Inês Nunes (CNA), com 82 golos, como a melhor marcadora e a atleta Noelia Lopez (CNA) como a jogadora mais valiosa dos Play-off.

Taça de Portugal

Participaram nesta competição 6 equipas, tendo disputado 3 eliminatórias.

A equipa do Clube de Natação da Amadora sagrou-se vencedora desta competição, batendo na final a equipa do Clube Fluvial Portuense por 14 x 06.

Campeonato Nacional de Juniores

Esta competição foi disputada por 3 equipas, nos moldes previstos no regulamento específico, tendo-se registado a seguinte classificação final:

CLASS.	EQUIPA
1.º	Lousada Século XXI
2.º	Sport Comércio e Salgueiros
3.º	Clube Fluvial Portuense

PA.Quadro 7 – Classificação Campeonato Nacional Juniores Femininos

A equipa Lousada Século XXI sagrou-se Campeã Nacional de Juniores na época 2010/2011.

Campeonato Nacional de Juvenis

Esta competição foi disputada por 3 equipas, nos moldes previstos no regulamento específico, tendo-se registado a seguinte classificação final:

CLASS.	EQUIPA
1.º	Lousada Século XXI
2.º	GESPAÇOS
3.º	ARSENAL 72

PA.Quadro 8 – Classificação Campeonato Nacional Juvenis Femininos

A equipa do ARSENAL 72 participou nesta prova na condição de extra-competição.

A equipa Lousada Século XXI sagrou-se Campeã Nacional de Juvenis na época 2010/2011.

Campeonato Nacional de Infantis

Esta competição foi disputada por 4 equipas, nos moldes previstos no regulamento específico, tendo-se registado a seguinte classificação final:

CLASS.	EQUIPA
1.º	GESPAÇOS
2.º	Clube Fluvial Portuense
3.º	Associação Desenvolvimento Desportivo Cultural e educativo de Gondomar
4.º	Lousada Século XXI

PA.Quadro 9 – Classificação Campeonato Nacional Infantis Femininos

A equipa da GESPAÇOS sagrou-se Campeã Nacional de Infantis na época 2010/2011.

Torneio Inter-Associações de Infantis

A competição não se realizou devido a não se terem verificado inscrições para o mesmo.

Super Taça

Esta competição foi disputada pelas equipas do Clube de Natação da Amadora e o Clube Fluvial Portuense, respectivamente, vencedora do Campeonato Nacional e finalista da Taça de Portugal.

O Clube de Natação da Amadora venceu a competição, batendo o Clube Fluvial Portuense por 12 x 09.

3.2. SELECÇÕES NACIONAIS

a) Acções Realizadas

- SENIORES MASCULINOS

Estágios Nacionais

DATA	LOCAL	PRATICANTES	TÉCNICOS
19 e 20/02/11	Vila Franca Xira	18	2
05 a 08/03/11	Campanhã	15	2
16 e 17/04/11	Vila Franca Xira	18	2
07 e 08/05/11	Coimbra	16	2

PA.Quadro 10 – Estágios Nacionais Selecção Sénior Masculina

Competições Internacionais

4 Jogos do Grupo B, da Fase de Qualificação para o Campeonato da Europa 2012, POR X SLO, no Porto em 30 Março, SLO X POR, em Kranj a 11 Maio, POR X BUL, em Faro a 18 Junho e GER X POR, em Schwelm a 25 de Junho, 13 atletas, 2 treinadores e 1 dirigente.

EQUIPA CASA	RESULTADO	EQUIPA VISITANTE
POR	03 X 14	SLO
SLO	10 X 08	POR
POR	11 X 08	BUL
GER	18 X 04	POR

PA.Quadro 11 – Resultados dos Jogos de Qualificação para o Campeonato da Europa 2012

A classificação final do Grupo B foi a seguinte:

CLASS.	EQUIPA
1.º	GER
2.º	SLO
3.º	POR
4.º	BUL

PA.Quadro 12 – Classificação Final Fase de Qualificação para o Campeonato da Europa 2012

As selecções da Alemanha e da Eslovénia qualificaram-se para os Play-offs de apuramento para o Campeonato da Europa 2012.

Torneio Internacional 6 Nações (Jamor, Portugal), 18 a 20 Março, 13 atletas, 2 treinadores, 2 dirigentes e 2 árbitros

CLASS.	EQUIPA
1.º	POR
2.º	SUI
3.º	DEN
4.º	IRL
5.º	CZE
6.º	SWE

PA.Quadro 13 – Classificação Final Torneio Internacional das 6 Nações

O jogador Mykola Yanochko (POR) recebeu o prémio de Melhor Guarda-Redes.

- **JUNIORES MASCULINOS**

Estágios Nacionais

DATA	LOCAL	PRATICANTES	TÉCNICOS
5 a 8/03/11	Campanhã	15	2
19 e 20/11/11	Portimão	18	2
26 e 27/11/11	Póvoa de Varzim	26	2
17 a 20/11/11	Torres Novas	18	2

PA.Quadro 14 – Estágios Nacionais Selecção Júnior Masculina

Competições:

Torneio “Cidade de Portimão” (Portimão), 1 e 2 Outubro, 13 atletas e 1 treinador.

CLASS.	EQUIPA
1.º	PORTINADO
2.º	VSC
3.º	SCP
4.º	SEL SUB19

PA.Quadro 15 – Classificação Fase de Qualificação para o Campeonato da Europa de Juniores

- **97 + NOVOS**

Estágios Zonais

DATA	LOCAL	PRATICANTES	TÉCNICOS
15 e 16/01/11	Oeiras	26	2
22 e 23/01/11	Portimão	16	2
29 e 30/01/11	Póvoa de Varzim	28	2
26 e 27/02/11	Portimão	16	2
26 e 27/03/11	Almada	27	2
09 e 10/01/11	Portimão	16	2
30/04 e 01/05/11	Vila Meã	26	2

PA.Quadro 16 – Estágios Técnicos Zonais atletas nascidos em 97 e + Novos

- **Nascidos em 2002/2003**

HABA WABA Festival, Lignano Sabbiodoro, 16 equipas participantes, 19 a 25 Junho, 8 atletas, 1 treinador e 1 dirigente.

CLASS. GRUPO	EQUIPA
1.º	MARSEILLE
2.º	VOULIAGMENI PAPAKIA
3.º	SALERNO
4.º	NOMENTANO
5.º	BABY TIGERS
6.º	LARGE VERONA

CLASS. GRUPO	EQUIPA
7.º	PORTUGAL
8.º	SMALL VERONA

PA.Quadro 17 – Classificação grupo 2002/2003 – HABA WABA Festival

Venceu o HABA WABA Festival 2011, para a categoria de nascidos em 2002/2003, a equipa de RARI NANTES SAVONA (ITA).

- **Nascidos em 2000/2001**

HABA WABA Festival, Lignano Sabbiadoro, 64 equipas participantes, 19 a 25 Junho, 8 atletas, 1 treinador e 1 dirigente.

CLASS. GRUPO E	EQUIPA
1.º	CROCCODRILL POSSILIPO
2.º	NUOTO CATANIA
3.º	RN BOGLIASCO
4.º	VOULIAGMENI PSARAKIS
5.º	PORTUGAL
6.º	LES DAUPHINS DE SÉTÈ
7.º	LATINA KOALA
8.º	2001 TIGRI

PA.Quadro 18 – Classificação Grupo E 2000/2001 – HABA WABA Festival

Venceu o HABA WABA Festival 2011, para a categoria de nascidos em 2000/2001, a equipa de VOULIAGMENI POSEIDONES (GRE).

- **SENIORES FEMININOS**

Estágios Nacionais

DATA	LOCAL	PRATICANTES	TÉCNICOS
06 a 08/03/11	Fluvial	18	2

PA.Quadro 19 – Estágios Nacionais Seleção Sénior Feminina

- **JUNIORES FEMININOS**

Estágios Nacionais

DATA	LOCAL	PRATICANTES	TÉCNICOS
06 a 09/01/11	FADEUP	16	2
16 a 19/04/11	Fluvial	16	2
30/04 a 02/05/11	Fluvial	23	2
05 a 08/07/11	Fluvial	15	2
11 a 15/07/11	Fluvial	15	2
01 a 15/08/11	Fluvial	15	2

PA.Quadro 20 – Estágios Nacionais Seleção Júnior Feminina

Competições Internacionais

Campeonato da Europa Júnior Feminino, Madrid, 21 a 28 Agosto, 13 jogadoras, 2 treinadores, 1 fisioterapeuta, 1 dirigente e 1 árbitro.

CLASS.	SELECÇÃO NACIONAL
1.º	GRE
2.º	HUN
3.º	ESP
4.º	RUS
5.º	ITA
6.º	CZE
7.º	NED
8.º	SRB
9.º	GBR
10.º	FRA
11.º	GER
12.º	SVK
13.º	SWE
14.º	POR
15.º	TUR
16.º	UKR

PA.Quadro 21 – Classificação Final do Campeonato da Europa Júnior Feminino

b) Análise dos Resultados Desportivos

Ao nível dos indicadores de crescimento da modalidade, verificou-se este ano uma estabilização do número de praticantes, ainda que, no sector feminino, se tenha verificado algum crescimento.

Este crescimento assenta, essencialmente, no aumento de praticantes dos escalões de formação (Mini Pólo, Cadetes B, Infantis, Juvenis e Juniores), o que inverte a tendência verificada nos anos anteriores e fornece bons indicadores para o futuro. Este aumento do número de praticantes femininos dos escalões de formação, que garante uma base alargada na iniciação, possibilita um trabalho mais eficaz nas idades óptimas de construção das atletas. Este indicador é reflexo das medidas implementadas no ano transacto, nomeadamente do trabalho que se vem desenvolvendo nos centros de treino quinzenais e do investimento e abertura de alguns clubes ao sector feminino.

Na generalidade, as Associações apresentaram uma maior dinamização da modalidade e um aumento da qualidade da acção dos seus técnicos e jogadores. A Associação mais representativa, em número de praticantes (masculinos e femininos), continua a ser a ANNP.

No entanto, cabe salientar o facto de as Associações menos representativas da modalidade estarem a dar mostras de crescimento, através do aumento do seu número de praticantes e da qualidade das equipas que os representam.

Contudo, as Associações continuam a revelar algumas dificuldades na organização do trabalho com os escalões mais jovens. A fraca adesão ao Torneio Inter-Associações de Cadetes e o incumprimento do calendário, previamente definido e aprovado, são um exemplo disto mesmo.

A manutenção do centro de treino do Norte para treinos da Selecção Júnior Feminina, com periodicidade quinzenal, continua a constituir uma boa prática e a determinar-se fundamental no trabalho de preparação desta equipa. Esta Selecção integra, na época 2011/2012, o Campeonato Nacional Sénior Feminino, procurando deste modo sedimentar e rotinar boas práticas, ao mesmo tempo que desenvolve o seu nível competitivo.

No que respeita à actividade das Selecções Nacionais prioritárias, cumpriu-se integralmente o plano de actividades, garantindo desta forma, os pressupostos de preparação para as competições que se avizinhavam. Este facto traduziu-se na obtenção de bons resultados desportivos, nas competições preparatórias.

A Selecção Sénior Masculina cumpriu integralmente as actividades previstas com vista a melhor participação possível na *poule* de apuramento para o Campeonato da Europa de 2012. Participou e venceu invicta a edição deste ano do Torneio das 6 Nações.

A campanha realizada na *poule* de apuramento para o Campeonato da Europa superou largamente os objectivos traçados inicialmente. Para além do terceiro lugar no grupo, há que destacar as duas expressivas vitórias face à equipa da Bulgária, o resultado obtido no primeiro jogo contra a poderosa equipa da Alemanha (POR 07 x 15 GER) mas, sobretudo, a excelente exibição e consequente resultado no segundo jogo com a Eslovénia (SLO 10 x 08 POR). De registar o crescente entusiasmo verificado à volta desta Selecção e a grande afluência do público nos jogos disputados em casa.

A Selecção Júnior Feminina participou na fase final do Campeonato da Europa, que teve lugar em Madrid, e o primeiro jogo de Portugal, tal como se antevia, acabou por ditar a classificação final.

Para concretizar o objectivo de uma posição nos primeiros dois terços da tabela classificativa (9.º a 12.º lugar) seria determinante o resultado do primeiro jogo. O calendário de jogos não nos foi favorável, a experiência da equipa em jogos internacionais era reduzida, o que em competições deste nível acaba por ser determinante no desempenho inicial das equipas menos experientes.

Outro factor de registo foi o facto de a equipa não ter tido acesso à utilização do campo de jogo, nem para treinos nem para o aquecimento, uma vez que este apenas esteve disponível até ao dia anterior ao início da competição, destinando-se em exclusividade aos jogos no período competitivo. Embora esta condição fosse generalizada a todas as equipas, consideramos que para a Equipa Portuguesa funcionou como *handicap* na adaptação ao ambiente da competição e constituiu mais um “factor surpresa”.

Apesar da normal ansiedade e de alguns desacertos ofensivos, o primeiro jogo foi muito disputado e o resultado final só foi decidido no último período.

O segundo jogo, perante a poderosa equipa Russa, foi de longe o mais difícil e caracterizou-se por um enorme desgaste físico e emocional. A evidente falta de experiência das jogadoras portuguesas foi aproveitada pela equipa adversária que, com um sistema defensivo implacável, desferia consecutivos contra ataques, tornando o resultado final muito pesado.

No terceiro jogo da fase de grupos, com a classificação praticamente definida, e com a equipa a recuperar da jornada anterior, defrontámos a Equipa Francesa que aproveitou as fragilidades da Equipa Nacional, dilatando o resultado para valores que não espelham o equilíbrio competitivo das duas formações.

Na fase seguinte da competição e após um dia de pausa, ditaria o calendário que voltássemos a defrontar a França. A vitória ante a Equipa Francesa poderia ditar uma classificação dentro dos objectivos traçados. Apesar de uma maior experiência da equipa adversária, Portugal entrou com muita atitude e foi notória a crescente adaptação à Competição e a evolução em termos técnicos, tácticos, físicos e mentais.

Este acabou por ser o melhor jogo da Equipa Portuguesa, onde, apesar de alguns erros não forçados, nos batemos de igual com a Equipa Francesa e, só no final do prolongamento, esta se superiorizou à Equipa Nacional.

O quinto jogo, ante a Selecção da Turquia, apesar da vitória não foi o mais bem conseguido em termos tácticos.

A Equipa não entrou bem no jogo, acusando de certa forma o insucesso do objectivo delineado. No entanto, teve a capacidade de corrigir o seu desempenho, de assumir o controlo do jogo e de dar a volta ao resultado, conquistando assim a primeira vitória por 09 X 04.

Por último, o jogo de atribuição do 13.º – 14.º lugar não foi um bom jogo, com muitos erros e desconcentração, fruto do cansaço acumulado ao longo dos dias, tendo terminado com uma derrota.

De registar que, foi bastante visível o crescendo da Equipa Nacional ao longo da Competição, e que, a escassa experiência internacional e alguns erros

técnicos e táticos, inviabilizaram a concretização do objectivo inicialmente traçado.

A participação de duas representações nacionais (16 atletas) no maior Festival Internacional de Pólo Aquático – WABA HABA Festival – constituiu um marco histórico para a modalidade e uma oportunidade única de nos aproximarmos do nível das melhores equipas da Europa, estabelecendo contactos para futuras acções semelhantes.

Até à data, nunca o Pólo Aquático Nacional tinha participado num torneio no exterior do País com atletas tão jovens. Registe-se que, tal só foi exequível face às excelentes condições oferecidas pela Organização e à prestável colaboração dos técnicos e dirigente, que aceitaram o convite para acompanharem estes jovens.

Toda a participação foi devida e atempadamente preparada, através de contactos com Clubes e treinadores, reuniões preparatórias com os atletas e respectivos Encarregados de Educação e, ainda, articulação estreita com a organização do evento.

Para além dos jogos oficiais previstos na calendarização do Festival, os responsáveis nacionais promoveram jogos treino com equipas italianas, francesas e brasileiras e participaram nas reuniões técnicas, bem como, em vários seminários temáticos.

Em termos desportivos denotou-se algum *deficit* técnico dos jogadores nacionais, por força de uma iniciação mais tardia e menos horas de treino acumuladas. No entanto foi notória a evolução registada durante a Competição, visto que, no final, alguns jogadores Portugueses já conseguiam estar a um nível muito semelhante ao apresentado pelos jogadores das restantes equipas.

A motivação e vontade de aprender, aliada a uma atitude de grande empenhamento e retenção das indicações transmitidas pelos técnicos, permitiu a correcção dos principais erros e o resultado reflectiu-se nas excelentes exhibições que as duas equipas protagonizaram nos últimos jogos.

Globalmente o saldo final foi, a todos os níveis, claramente positivo.

Por um lado, porque que nos permitiu estar junto dos melhores e estabelecer contactos para acções futuras. Por outro, porque permitiu participar e presenciar uma organização de grande dimensão.

Por último, o facto de os atletas terem vivenciado uma experiência única, podendo transportá-la para os seus Clubes, servindo a mesma para difundir e motivar cada vez mais atletas para a prática da modalidade.

Cabe ainda enaltecer a colaboração demonstrada por alguns clubes e respectivos atletas no auxílio à preparação das diferentes Selecções Nacionais, através da disponibilidade para realizar treinos em conjunto.

De registar a política de desenvolvimento que todos os agentes desportivos procuram levar a cabo, de forma concertada, com o objectivo comum de aumentar a quantidade e a qualidade do Pólo Aquático Nacional, afirmando a modalidade como uma alternativa credível e aliciante para os mais jovens. Exemplo desta afirmação foi a boa articulação estabelecida com as Associações Territoriais e pronta colaboração dos Clubes na cedência das suas instalações desportivas para a realização de jogos das várias Competições Nacionais.

Também por este facto, procuramos estimular as Autarquias, as Associações e os Clubes a organizarem Torneios Internacionais para, desta forma, podermos aumentar os contactos internacionais e abrir novas possibilidades a futuros convites.

Todo o trabalho desenvolvido neste período contou com a colaboração de um conjunto de treinadores nacionais e convidados, que reforçaram a Equipa Técnica nos trabalhos em estágio e representações internacionais. Sem eles o trabalho realizado não teria sido possível, pelo que cabe aqui, uma vez mais, destacar o seu permanente empenho e disponibilidade.

4. NATAÇÃO SINCRONIZADA

4.1. QUADRO DE COMPETIÇÕES NACIONAIS

Comparativamente com a época de 2009/2010, verificou-se um decréscimo no número de Clubes e de nadadoras participantes, devido à entrega tardia das inscrições, e constatou-se ainda uma diminuição de atletas e clubes filiados conforme tabela apresentada a seguir:

ASSOCIAÇÃO	2010	2011	DIFERENÇA
Associação Natação Aveiro	27	14	- 13
Associação Natação Algarve	29	30	+ 1
Associação Natação Coimbra	10	16	+ 6
Associação Natação Leiria	13	16	+ 3
Associação Natação D. Santarém	38	24	- 14
Associação Natação Lisboa	37	39	+ 2
Associação Natação Madeira	41	15	- 26
Associação Natação Norte Portugal	34	50	+ 16
Associação Natação do Sul	48	35	- 13
Total	277	239	- 38

NP.Quadro 1 – Filiados em Natação Sincronizada por Associação

As Associações com a maior diminuição de atletas filiadas foram a de Aveiro (extinção do Clube SSCTMO), de Santarém, da Madeira e do Sul. Por outro lado, a Associação de Natação do Norte de Portugal foi a que apresentou o maior acréscimo de filiações.

O Quadro de Competições Nacionais, tal como na época anterior, foi constituído por duas Provas – Campeonato Nacional de Inverno e de Verão. Apresenta-se, a seguir, de forma detalhada, cada um desses eventos.

Campeonato Nacional de Inverno de Natação Sincronizada

O Campeonato Nacional de Inverno de Natação Sincronizada foi realizado nos dias 12 e 13 de Março de 2011, no Complexo Municipal de Santarém e na Piscina Municipal de Torres Novas, em parceria com a Câmara Municipal de Santarém, a Associação de Natação do Distrito de Santarém e a Scalabisport. Estiveram presentes 11 Clubes, e 102 atletas:

CLUBE	INFANTIS	JUVENIS	JUNIORES	SENIORES	TOTAL
AMINATA	4	4	3	1	12
ADBA	1	5	2	0	8
AVQA	2	1	0	0	3
CAC	2	2	1	0	5
CLAMAS	1	3	0	0	4
CNA	4	6	6	2	18
FOCA	10	8	4	2	24
GESLOURES	4	8	2	5	19
SCE	2	3	2	0	7
LOUSADA XXI	1	0	0	0	1
CNPO	1	0	0	0	1
Total	32	40	20	10	102

NP.Quadro 2 – Atletas participantes no Campeonato Nacional de Inverno de Natação Sincronizada

FOCA, Gesloures, CNA e AMINATA foram os Clubes com o maior número de atletas participantes. Verificou-se também um maior número de participantes nos escalões mais novos. De notar a primeira participação do clube Lousada XXI e o Clube Naval Povoense.

Apresentam-se, a seguir, os quadros com as pontuações e classificações globais em cada categoria e por Clube.

CLASS.	INFANTIL	JUVENIL	JÚNIOR	SÉNIOR
1.º	FOCA	FOCA	FOCA	GESLOURES
2.º	CNA	GESLOURES	CNA	FOCA
3.º	GESLOURES	CNA	AMINATA	CNA
4.º	AMINATA	CLAMAS	SCE	
5.º	CLAMAS	ABDA	CAC	
6.º	SCE	AMINATA	AVQA	
7.º	CAC	SCE	ABDA	
8.º	CNPO	CAC		
9.º	ADBA			
10.º	AVQA			
11.º	LSDXXI			

NP.Quadro 3 – Classificação por Categoria

CLASS.	CLUBE	PONTOS
1.º	FOCA	354
2.º	CNA	312
3.º	GESLOURES	270
4.º	AMINATA	156
5.º	SCE	138
6.º	CAC	120
7.º	ADBA	114
8.º	CLAMAS	78
9.º	AVQA	60
10.º	CNPO	36
11.º	LSDXXI	12

NP.Quadro 4 – Classifica o por Clube

O quadro 4 permite demonstrar um desfasamento bastante acentuado entre os 3 primeiros lugares, e as restantes equipas de competi o. No entanto, e conforme inicialmente referido foram estes os clubes com maior n mero de atletas inscritas.

A an lise detalhada dos resultados tamb m permite concluir que h  um grande desfasamento t cnico e art stico entre esses 3 clubes e os restantes, havendo em algumas competi es (p.e. Solo Juvenil) notas do canal 6 (FOCA), e de 4 e 3 (SCE e CAC).

Em termos gerais a prova correu bem, exceptuando os problemas t cnicos que ocorreram durante a noite de s bado para domingo (piscina ficou sem  gua). No entanto, e devido   colabora o da Associa o de Nata o do Distrito de

Santarém foi possível transferir a prova para a Piscina Municipal de Torres Novas. De reforçar toda a cooperação e compreensão de todos os participantes, que permitiu a continuação do bom funcionamento e realização da prova.

Campeonato Nacional de Verão de Nataçã Sincronizada

O segundo quadro competitivo da época, Campeonato Nacional de Verão de Nataçã Sincronizada, foi realizado nos dias 16 e 17 de Julho de 2011, na piscina de Santo António dos Cavaleiros (Loures), em parceria com a Câmara Municipal de Loures, a Gesloures, EM, e a Associação de Nataçã de Lisboa.

Estiveram presentes 9 Clubes e 105 atletas:

CLUBE	INFANTIS	JUVENIS	JUNIORES	SENIORES	TOTAL
AMINATA	6	5	3	2	16
ADBA	2	5	2	0	9
CAC	2	4	1	0	7
CLAMAS	1	4	0	0	5
CNA	4	6	6	2	18
FOCA	9	8	4	2	23
GESLOURES	4	8	2	5	19
SCE	2	3	1	0	6
CNPO	1	0	1	0	2
Total	31	43	20	11	105

NP.Quadro 5 – Atletas participantes no Campeonato Nacional de Verão de Nataçã Sincronizada

Comparativamente ao Campeonato anterior, participaram menos dois clubes: AVQA – não inscreveu as atletas nos prazos regulamentados para o efeito – e Lousada XXI. No entanto, e em termos totais participaram mais 3 atletas: AMINATA inscreveu mais 4; CAC mais 2; ADBA, CLAMAS, SCE e CNPO mais 1; e FOCA inscreveu menos uma atleta do que no Campeonato Nacional de Inverno.

Tal como na prova anterior FOCA, Gesloures, CNA e AMINATA foram os Clubes que inscreveram maior número de atletas; e a categoria Juvenil foi a que teve maior número de inscrições – mais 3 que no Campeonato de Inverno.

Apresentam-se, a seguir, os quadros com as pontuações e classificações globais em cada categoria e por Clube.

CLASS.	INFANTIL	JUVENIL	JÚNIOR	SÉNIOR
1.º	GESLOURES	FOCA	FOCA	GESLOURES
2.º	FOCA	GESLOURES	CNA	AMINATA
3.º	CNA	CNA	AMINATA	FOCA
4.º	AMINATA	AMINATA	GESLOURES	CNA
5.º	CLAMAS	CLAMAS	ADBA	
6.º	SCE	ADBA	SCE	
7.º	ADBA	SCE	CAC	
8.º	CNPO	CAC	CNPO	
9.º	CAC			

NP.Quadro 6 – Classificação por Categoria

Em relação ao Campeonato anterior, verificou-se em alguns clubes melhoria nas classificações. Nomeadamente:

- Categoria Infantil – Gesloures passou de 3.º para 1.º lugar; mas, por outro lado, CAC passou de 7.º para último lugar da tabela, tendo ABDA e CNPO melhorado uma posição na classificação.
- Categoria Juvenil – todas as posições se mantiveram exceptuando AMINATA que passou de 6.º para 4.º lugar, tendo ultrapassado CLAMAS e ADBA.
- Categoria Júnior – Gesloures que não tinha participado no Campeonato de Inverno ficou nesta prova em 4.º lugar; ADBA passou de 7.º para 5.º; e CAC, por seu turno, passou de 5.º para o 7.º lugar.
- Categoria Sénior – AMINATA que não tinha participado no Campeonato de Inverno, ficou nesta prova em 2.º lugar.

Em termos globais, as classificações por Clube, foram as seguintes.

CLASS.	CLUBE	PONTOS INVERNO	PONTOS VERÃO
1.º	FOCA	354	342
2.º	GESLOURES	270	336
3.º	CNA	312	300
4.º	AMINATA	156	288
5.º	ADBA	114	150
6.º	CLAMAS	78	144
7.º	SCE	138	126
8.º	CAC	120	96
10.º	CNPO	36	66

NP.Quadro 7 – Classificação por Clube

A análise, relativamente ao Campeonato Nacional anterior permite concluir que melhoraram em termos quantitativos: GESLOURES – subiu do 3.º para o 2.º lugar e teve mais 66 pontos; AMINATA – manteve a mesma classificação, mas obteve mais 132 pontos; ADBA – subiu de 7.ª para 5.ª posição e obteve mais 36 pontos; CLAMAS – subiu de 8.º para 6.º e obteve mais 66 pontos; e CNPO – manteve a mesma classificação, mas obteve mais 30 pontos.

Por outro lado, pioraram em termos quantitativos: FOCA – apesar de ter mantido o título de Campeão Nacional teve menos 12 pontos; CNA – perdeu uma posição na classificação geral, passou de 2.º para 3.º lugar, e obteve menos 12 pontos; SCE – baixou 2 posições e 12 pontos; e CAC – também baixou 2 posições e obteve menos 24 pontos.

Em termos qualitativos apresenta-se uma análise qualitativa dos esquemas nos dois Campeonatos, por categoria e sessão de competição:

CLUBE	SOLO INV.	SOLO VER.	DUETO INV.	DUETO VER.	EQUIPA INV.	EQUIPA VER.
AMINATA	a) 93,540 b) 89,880	a) 98,490 c) 95,610	a) 92,200	a) 97,245 b) 93,070	-	95,015
ADBA	-	-	-	-	-	-
CAC	-	-	a) 71,875	a) 78,760	-	-
CLAMAS	a) 102,960	a) 109,150	-	-	-	-
CNA	a) 100,210 b) 92,320	a) 103,310 b) 98,270	a) 87,815	a) 96,810 b) 96,090	88,815	95,100
FOCA	a) 99,390 b) 98,330	a) 110,390 b) 104,040	a) 98,910 b) 93,095	a) 104,815 b) 99,775	94,500	102,573
GESLOURES	a) 108,340	a) 116,900 b) 105,890	-	a) 109,490 b) 105,205	99,345	106,948
SCE	-	-	a) 76,575	a) 91,240	-	-

CLUBE	SOLO INV.	SOLO VER.	DUETO INV.	DUETO VER.	EQUIPA INV.	EQUIPA VER.
CNPO	a) 80,260	a) 92,880	-	-	-	-

NP.Quadro 8 – Análise qualitativa – categoria Infantil – comparação entre Campeonato de Inverno (INV.) e de Verão (VER.)

O quadro 8 demonstra uma melhoria qualitativa em todos os esquemas. Além disso, também, se constata que participaram maior número de esquemas.

Na categoria Juvenil (quadro 9) também se verificaram melhorias qualitativas, exceptuando o solo da FOCA – atleta Ana Batista – que baixou 0,705 (melhorou 0,6 no esquema, mas obteve menos 1,305 no total das suas 4 figuras). Tal como na categoria Infantil, nesta prova realizaram-se mais esquemas.

CLUBE	SOLO INV.	SOLO VER.	DUETO INV.	DUETO VER.	EQUIPA INV.	EQUIPA VER.
AMINATA	a) 101,470 b) desclas.	a) 102,193 b) 108,705	-	a) 105,471 b) 104,690	-	105,101
ADBA	-	a) 100,360	a) 98,245	a) 106,275	-	-
CAC	a) 73,300	b) 103,398 c) 82,580	-	a) 84,775	-	-
CLAMAS	a) 112,090 b) 100,660	a) 116,750 b) 106,452	a) 109,390	a) 113,030	-	-
CNA	a) 104,000 b) 101,930	a) 106,900 b) 108,830	a) 98,340	a) 106,8225 b) 108,685	103,6317	105,331
FOCA	a) 124,840 b) 119,240	a) 124,135 b) 121,130	a) 122,355 b) 119,955	a) 122,8625 b) 120,5115	116,685	123,383
GESLOURES	a) 111,820	a) 117,870 b) 115,860	a) 116,580	a) 118,765 b) 115,214	117,7575	121,3430
SCE	a) 97,030	a) 102,463	a) 94,820	a) 101,2715	-	-
CNPO	-	-	-	-	-	-

NP.Quadro 9 – Análise qualitativa – categoria Juvenil – comparação entre Campeonato de Inverno (INV.) e de Verão (VER.)

Na categoria Júnior (quadro 10) verificou-se, também, melhorias na maior parte dos esquemas. No entanto, e tal como ocorreu anteriormente, FOCA obteve nos dois solos pontuações inferiores do que no Campeonato Nacional de Inverno. Ambas as atletas baixaram as notas quer nas figuras quer no esquema.

CLUBE	SOLO INV.	SOLO VER.	DUETO INV.	DUETO VER.	EQUIPA INV.	EQUIPA VER.
AMINATA	-	a) 112,360 b) 102,040	a) 108,540	a) 112,400	-	-
ADBA	-	a) 111,720	-	-	-	-
CAC	a) 98,130	a) 102,520 b) 91,580	-	-	-	-
CLAMAS	-	-	-	-	-	-
CNA	-	a) 122,450	a) 114,460	a) 117,845 b) 117,965	115,1517	115,513
FOCA	a) 137,800 b) 126,990	a) 132,890 b) 126,830	a) 133,580	a) 133,705 b) 127,150	124,945	128,878
GESLOURES	-	-	-	a) 119,460	-	-
SCE	-	a) 109,740	a) 107,205	-	-	-
CNPO	-	-	-	-	-	-

NP.Quadro 10 – Análise qualitativa – categoria júnior – comparação entre campeonato de Inverno (INV.) e de Verão (VER.)

Na categoria Sénior, também participaram mais esquemas do que no Campeonato Nacional de Verão, e também se verificou uma melhoria nas classificações. O dueto da FOCA, por sua vez, piorou em termos de pontuação.

CLUBE	SOLO INV.	SOLO VER.	DUETO INV.	DUETO VER.	EQUIPA INV.	EQUIPA VER.
AMINATA	-	a) 113,000 b) 111,000	-	a) 115,900	-	-
CNA	-	a) 126,700	a) 118,900	a) 123,700	-	-
FOCA	-	a) 136,800	a) 134,700	a) 131,200	-	-
GESLOURES	a) 134,400	a) 138,200	-	-	124,100	127,900

NP.Quadro 11 – Análise qualitativa – categoria Sénior – comparação entre Campeonato de Inverno (INV.) e de Verão (VER.)

Nos esquemas livres combinados, também, houve mais inscrições para o Campeonato Nacional de Verão. Gesloures obteve exactamente a mesma nota no esquema livre combinado Infantil/Juvenil em ambas as provas. FOCA, por seu turno, piorou em ambas as sessões de competição (categoria Infantil + Juvenil; Júnior + Sénior).

CLUBE	INF + JUV INV.	INF + JUV VER.	JUN + SEN INV.	JUN + SEN VER.
AMINATA	-	53,100	-	55,200
ADBA	-	53,900	-	-
CLAMAS	-	55,100	-	-
CNA	54,100	54,800	61,300	62,000
FOCA	63,100	62,800	68,100	67,800
GESLOURES	64,600	64,600	66,100	67,100

NP.Quadro 12 – Análise qualitativa – Esquema Livre Combinado – comparação entre campeonato de Inverno (INV.) e de Verão (VER.)

Conclui-se, desta forma, que houve ao longo desta época uma melhoria qualitativa e quantitativa. Participaram mais Clubes, e estes trouxeram mais

esquemas, e com melhor qualidade. No entanto, ainda há um grande desfasamento técnico entre os clubes premiados, e os que estão a iniciar. No entanto, e visto a melhoria técnica no espaço de 4 meses, o prognóstico é bastante favorável.

4.2. CENTRO DE FORMAÇÃO DE JOVENS NADADORAS

No ano de 2011 deu-se continuidade ao Centro de Formação de Jovens Nadadoras de Nataçã Sincronizada, como estrutura de apoio à formaçã de treinadoras. Foi realizada uma açã no âmbito da Liga Europeia de Nataçã (LEN).

1.ª Açã – Trabalho Coreográfico

Esta açã decorreu nos dias 12 e 13 de Fevereiro de 2011, no Centro de Estágio de Rio Maior, sob a orientaçã da formadora Laura Maldonado. Participaram 21 treinadoras, e 10 atletas. Foram 2 dias bastante gratificantes, tendo havido momento de partilha entre as treinadoras e a formadora. As atletas também puderam usufruir de momentos de interaçã, e de aprendizagem: aquisiçã e prática de competências.

A partir da análise efectuada aos questionários aplicados no momento constatou-se que os conhecimentos adquiridos, e a organizaçã da formaçã foram de acordo com as expectativas das treinadoras.

De reforçar a importãncia destas ações para a melhoria da qualidade técnica nacional.

4.3. ESTRELAS-DO-MAR

O 6.º Festival de Estrelas-do-Mar, realizou-se nos dias 11 e 12 de Junho de 2011, na Guarda. Participaram 6 Clubes e 98 atletas.

CLUBE	LARANJA	AZUL	ROSA	VERDE	TÉCNICOS	TOTAL
AMINATA	1	10	5	6	2	24
ADBA	10	1	0	0	2	13
BUZIOS	6	1	0	0	2	9
GESLOURES	15	6	6	6	3	36
CNTN	7	0	0	0	2	9
CLAC	4	1	0	0	2	7
Total	43	19	11	12	13	98

NP.Quadro13 – Participantes no 6.º Festival de Estrelas do Mar

O Festival de Estrelas continua a ser um encontro a nível Nacional que tem como objectivo reunir todos os intervenientes no Programa Estrelas-do-Mar, onde decorrem avaliações e exibições de esquemas.

De destacar que este programa continua ser uma porta de entrada para as competições de cariz Nacional e a esse motivo deve-se a diminuição do número de atletas de alguns clubes (Aminata e Gesloures). Salienta-se a primeira participação dos Clubes CNTN.

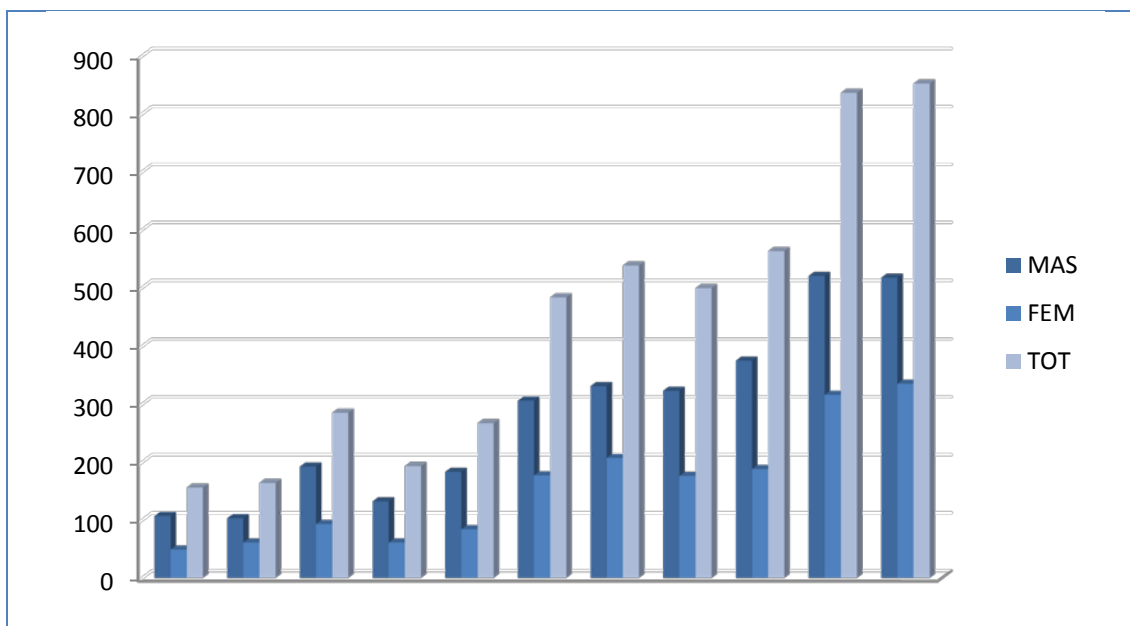
5. MASTERS

Nesta disciplina, o quadro competitivo nacional não sofreu alterações significativas, reforçando-se a aposta no crescimento do número de praticantes, associada a um quadro competitivo progressivamente mais alargado, com base em diferentes organizações ao nível das Associações Territoriais e dos Clubes.

Começando por analisar o comportamento das filiações Master, por comparação com os anos anteriores, podemos constatar um crescimento global de 1,9%.

ANOS	MASCULINOS	FEMININOS	TOTAL
2001	107	49	156
2002	103	61	164
2003	192	93	285
2004	132	61	193
2005	183	84	267
2006	306	177	483
2007	331	207	538
2008	323	176	499
2009	375	188	563
2010	520	316	836
2011	517	335	852

Masters.Quadro 1 – Evolução das filiações



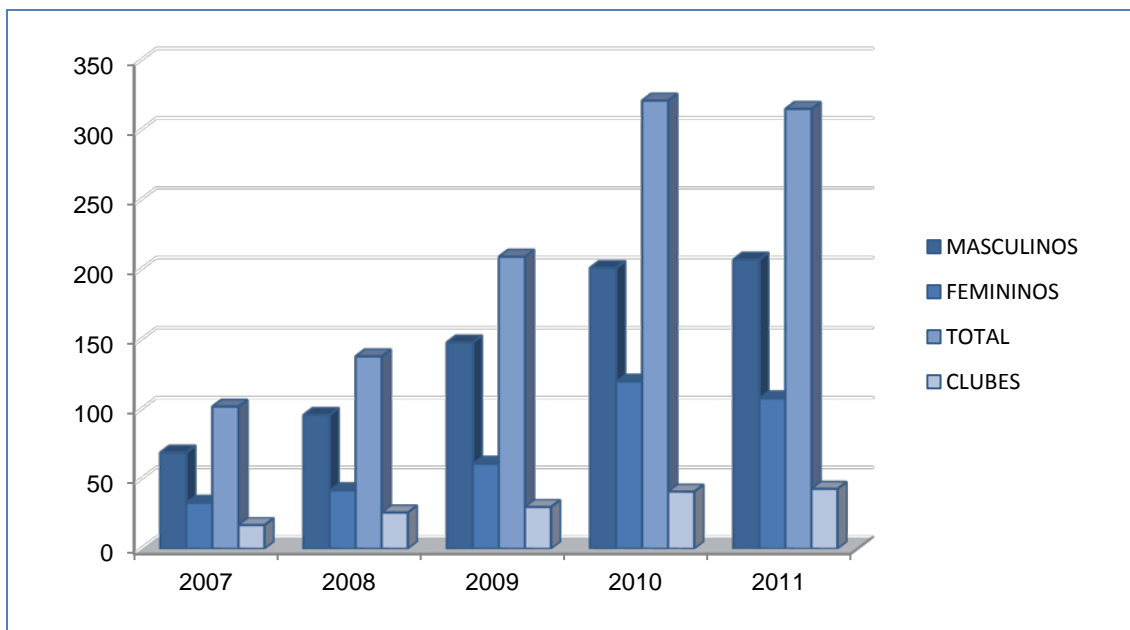
Masters.Figura 1 – Evolução das filiações

Esse crescimento deveu-se, particularmente, ao aumento de filiações no sector feminino que cresceu 6%. Este crescimento também teve tradução na participação dos praticantes nos Campeonatos Nacionais disputados, embora no Open de Inverno a tendência tenha sido de estabilização, relativamente ao ano anterior.

ANOS	MASCULINOS	FEMININOS	TOTAL	CLUBES
2007	69	33	102	17
2008	96	42	138	26
2009	148	61	209	30
2010	201	120	321	41
2011	207	108	315	43

Masters.Quadro 2 – Participações no Open de Inverno

Como se pode observar na figura 2, a participação no sector masculino cresceu ligeiramente, acontecendo o oposto no género feminino. Em termos de equipas participantes, tem sido mantida uma tendência crescente ao longo dos cinco anos de realização deste Campeonato.



Masters.Figura 2 – Participações no Open de Inverno

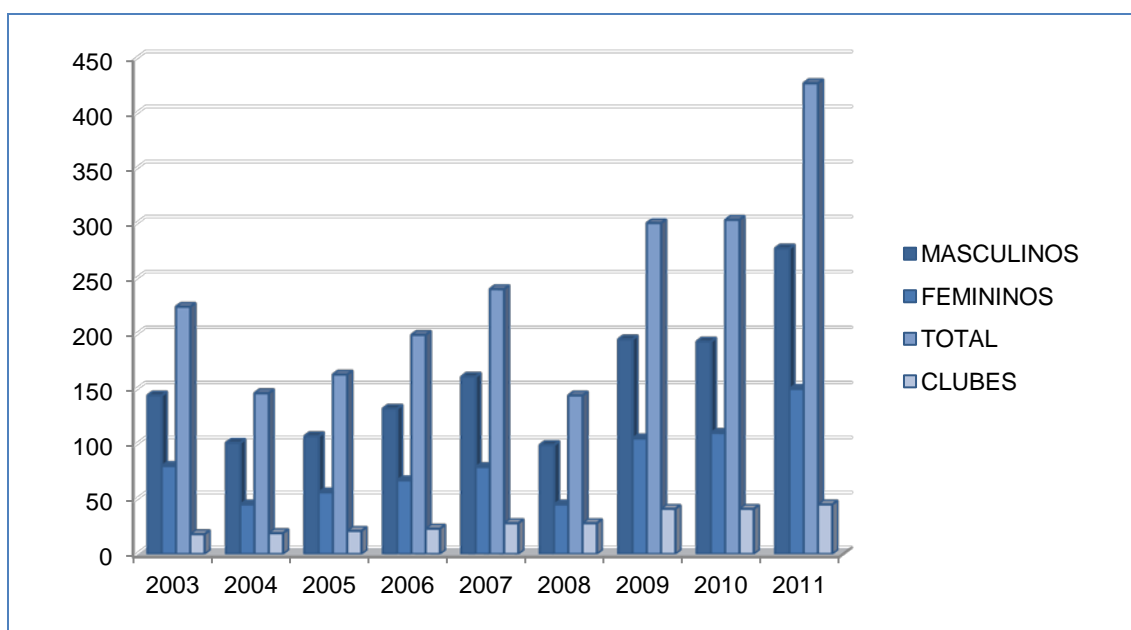
Já no que respeita ao Campeonato Nacional de Verão, a situação altera-se profundamente, com um aumento extremamente significativo de participações em todas as vertentes analisadas.

ANO	MASCULINOS	FEMININOS	TOTAL	CLUBES
2003	144	80	224	18
2004	101	45	146	19
2005	107	56	163	21
2006	132	67	199	23
2007	161	79	240	28

ANO	MASCULINOS	FEMININOS	TOTAL	CLUBES
2008	99	45	144	28
2009	195	105	300	41
2010	193	110	303	41
2011	277	150	427	45

Masters.Quadro 3 – Participações no Open de Verão

O crescimento ultrapassou a centena de praticantes, enquanto colectivamente estiveram representadas mais quatro equipas.



Masters.Figura 3 – Participações no Open de Verão

No que respeita à disciplina de Águas Abertas, a presença dos nadadores Masters no Campeonato Nacional de 2,5Km (Montemor-o-Velho) foi muito semelhante à verificada no ano anterior, aumentando o número de equipas presentes e diminuindo, ligeiramente, o número de inscrições individuais.

Não podemos deixar de mencionar a presença duma dezena de praticantes no Campeonato Europeu Master, realizado na cidade de Yalta (Ucrânia), com obtenção de prestações de qualidade.

6. ORGANIZAÇÃO DE EVENTOS DESPORTIVOS INTERNACIONAIS

6.1. FINA SETUBAL BAY 10KM WORLD CUP

a) Dimens o e N vel Competitivo do Evento

A FINA SETUBAL BAY 10KM WORLD CUP teve, em 2011, a sua 6.ª ediç o. Com uma realizaç o anual ininterrupta desde 2006, a etapa de Set bal da Taça do Mundo de Maratonas Aqu ticas foi-se afirmando internacionalmente, como uma das mais importantes competiç es desta disciplina Ol mpica. Este reconhecimento   validado pela pr pria FINA, ao atribuir a Portugal a organizaç o da  nica Prova de Qualificaç o Ol mpica, na disciplina de  guas Abertas, em 2012.

Um total de 63 nadadores, 37 masculinos e 26 femininos, marcaram presença em Set bal no dia 18 de Junho de 2011, em representaç o de 20 Pa ses. N meros similares aos do ano anterior, demonstrando assim que os recordes de participaç o atingidos em 2010 mereceram continuidade em 2011.

Bem demonstrativo do n vel competitivo do evento   o facto de 4 dos 6 nadadores que, no m s seguinte   realizaç o deste evento, se sagraram Campe es Mundiais nas provas de 5, 10 ou 25km, nos Campeonatos do Mundo de Xangai, terem participado na Taça do Mundo de Set bal.

b) Resultados Desportivos

O alinhamento da Prova masculina contava com grandes nomes da disciplina. O p dio ficou completo com 3 nadadores que, no m s seguinte, viriam todos eles, a alcanç ar um t tulo mundial. O vencedor em Set bal, o grego Spyridon Gianniotis, viria a sagrar-se Campe o Mundial na Prova de 10km. J  o b lgaro Petar Stoychev (2.º classificado) e o alem o Thomas Lurz (3.º classificado) viriam a alcanç ar os t tulos mundiais nos 25 e 10km, respectivamente.

Mas n o foram apenas os nadadores estrangeiros que obtiveram lugares de destaque. Imediatamente atr s dos 3 primeiros, chegou o portugu s Arseniy Lavrentyev que, ao completar a prova na 4.ª posiç o, alcanç o a melhor prestaç o portuguesa de sempre numa etapa da Taça do Mundo de 10km.

Hugo Ribeiro (13.^o), Daniel Viegas (15.^o), Vasco Gaspar (17.^o), Paulo Dias (24.^o), André Marinho (27.^o) e Diogo Gaspar (28.^o) foram os restantes portugueses a completar a prova.

No sector feminino, a germânica Angela Maurer, única totalista das 6 edições desta competição, viu a sua persistência dar frutos alcançando o primeiro lugar. A melhor representante nacional foi Daniela Pinto que concluiu a prova na 11.^a posição, deixando assim atrás de si as colegas de selecção Soraia Ribeiro (13.^a), Marta Saraiva (16.^a) e Lara Pinheiro (19.^a).

c) Balanço

Em 2010, o final do Circuito Mundial viria a ser assombrado pela morte de um nadador em plena competição. Situação que levou a FINA a criar a figura do Delegado de Segurança, cujas funções passariam por assegurar que as entidades organizadoras das diferentes etapas da Taça do Mundo cumpriam um protocolo de segurança, que salvaguardasse a integridade física de todos os intervenientes. Apesar das implicações logísticas e organizativas que estas medidas implicam, o Comité Organizador soube dar resposta às solicitações do Delegado de Segurança da FINA e assegurou o normal funcionamento do evento, sem que fossem registados incidentes.

Do ponto de vista desportivo, constata-se que, apesar de a competitividade ser crescente de ano para ano, os nadadores portugueses têm vindo a reforçar a sua capacidade de resposta. A participação na Taça do Mundo de Setúbal é hoje, um objectivo central no planeamento desportivo dos nadadores nacionais, que almejam participar nas principais competições mundiais e continentais afirmando-se, ainda, como um dos palcos centrais na preparação dos maiores especialistas internacionais em Águas Abertas.

Particularmente importante foi o facto de esta edição ser o último grande teste organizativo, antes de Portugal acolher a Prova de Qualificação Olímpica para Londres 2012, e de o balanço da edição de 2011 ter sido positivo.

6.2. TORNEIO DAS 6 NAÇÕES

a) Dimensão e Nível Competitivo do Evento

O Torneio Internacional das 6 Nações é disputado anualmente, sendo a sua organização atribuída rotativamente aos diferentes Países participantes. Na sua quinta edição coube a Portugal acolher os seus parceiros e organizar aquele que foi o evento mais participado e com maior sucesso da história do Pólo Aquático masculino português.

Durante três dias, cinco jornadas, e envolvendo cerca de 90 jogadores, a piscina do Jamor foi palco de quinze jogos entre seis selecções de idêntico nível competitivo. Jogos de bom nível, muito equilibrados e extremamente bem disputados.

A par da vitória da Equipa Nacional, o evento teve, no muito público presente e na presença do Secretario de Estado da Juventude e Desporto, Dr. Laurentino Dias, e do Presidente do Instituto do Desporto de Portugal, Dr. Luís Sardinha, na cerimónia de congratulação dos vencedores, o grande sinal de sucesso organizativo e desportivo

O Torneio é disputado no sistema de todos contra todos e a classificação é encontrada com o somatório de pontos obtidos nos encontros realizados. A nível individual são atribuídos dois prémios: o de melhor Guarda-redes e o de melhor Marcador.

Esta competição, que constitui sempre um excelente momento de avaliação desportiva, procura a aproximação do nível qualitativo com outras equipas europeias e também a divulgação da modalidade jogada ao mais alto nível.

Face à valia das equipas em presença, e objectivando a melhor preparação possível para os dois jogos da qualificação para o Campeonato da Europa de 2012, ante a forte equipa da Eslovénia, Portugal apresentou-se na sua máxima força, assumindo-se como favorito à vitória final.

b) Resultados Desportivos

O calendário competitivo ditava a estreia com a Selecção da República Checa, adversário com grande experiência internacional. Após algum equilíbrio nas duas primeiras partes do jogo, Portugal com uma equipa muito homogénea e valendo-se de uma boa gestão de todo o plantel foi consolidando a sua vitória, tendo vencido por uns expressivos 11 x 05. Seguiu-se a Selecção Sueca, que em momento algum conseguiu encontrar argumentos que contrariassem a superioridade da equipa nacional. O resultado final 14 x 04 viria a afirmar-se como o mais dilatado de toda a competição. O terceiro jogo, pôs frente a frente, as duas Selecções deste Torneio que participaram na qualificação para o Campeonato da Europa de 2012: Portugal e Suíça. Integradas em grupos distintos, constituiu um bom teste comparativo do nível actual das duas Selecções. Portugal derrotou a Equipa Helvética, por um concludente 12 x 07, demonstrando um melhor colectivo, melhores índices físicos e uma maior qualidade do nível do jogo. O quarto jogo, e já com algum cansaço acumulado, daria excelentes indicadores do estado físico da equipa. A Equipa Portuguesa mostrou-se bastante consistente e determinada, tendo dominado o jogo e o marcador do início ao final da partida. O último jogo teria como adversária a forte equipa da Dinamarca, vencedora da edição de 2010, realizada na capital Sueca. Portugal superiorizou-se pela primeira vez a esta Selecção e realizou uma exibição consistente, embora do ponto de vista técnico e tático, por vezes menos bem conseguida.

A nível individual foi distinguido com o prémio de Melhor Guarda-redes do Torneio, o guardião português MYKOLA YANOCHKO.

c) Balanço

A Selecção Nacional Sénior Masculina venceu invicta a edição deste ano do Torneio Internacional das 6 Nações, tendo superado todos os objectivos inicialmente traçados.

Também ao nível da organização do evento fomos muito bem sucedidos. Todas as equipas manifestaram o seu agrado sobre a forma como todo o processo foi conduzido e sobretudo como foram recebido e acompanhados ao longo da estadia em Portugal.

Numa comparaç o dos resultados obtidos com os restantes advers rios deste Torneio, que tamb m disputaram com Portugal a ediç o do ano anterior, podemos verificar uma significativa melhoria por parte da Equipa Portuguesa.

JOGO	2010 / ESTOCOLMO	2011 / LISBOA
POR x CZE	08 x 08	11 x 05
SWE x POR	05 x 12	04 x 14
POR x SUI	10 x 10	12 x 07
IRL x POR	04 x 09	05 x 12
POR x DEN	04 x 10	12 x 08

EventosInternacionais.Quadro 1 – Torneio 6 Naç es - Comparaç o de resultados das ediç es de 2010 e 2011

O balanço n o pode deixar de ser altamente positivo. Todos os objectivos foram concretizados e o evento constituiu um sucesso a todos os n veis. O grande objectivo desportivo passava n o s o pela vit ria no Torneio, mas sobretudo pela preparaç o da equipa para os dois jogos da qualificaç o, que se avizinhavam, e que seriam determinantes para as aspiraç es do grupo.

De registar ainda o bom desempenho desta equipa ao longo de toda a preparaç o, tanto a n vel f sico, como t cnico e t ctico, assim como salientar o irrepreens vel comportamento desportivo, que demonstraram e que permitiu acreditar num bom resultado face   equipa da Eslov nia; situaç o que viria a confirmar-se no segundo confronto com esta Selecç o.

Tendo a organizaç o deste evento sido responsabilidade da FPN, o mesmo contou, para al m dos t cnicos nacionais e de toda a equipa federativa, com a colaboraç o de v rias entidades, entre os quais, a Secretaria de Estado da Juventude e Desporto, o Instituto de Desporto de Portugal, a C mara Municipal de Oeiras, o Complexo de Piscinas do Jamor, o INATEL de Oeiras, o Centro de Est gio da Cruz Quebrada, r dios e peri dicos locais.

7. PROGRAMAS DE DESENVOLVIMENTO DESPORTIVO

7.1. ACÇÕES REALIZADAS

Relativamente aos Programas de Desenvolvimento da Pr tica Desportiva Juvenil (PDDs), foram realizadas as seguintes ac es no ano de 2011:

DESIGNAÇÃO DA ACÇÃO	LOCAL	DATA
7.º Encontro Nacional do Jovem Nadador	Montemor-o-Velho	2 de Julho
Desafio de Estrelas-do-Mar	Guarda	11 e 12 de Junho
Festival de Estrelas-do-Mar		
Campo de Estrelas-do-Mar		
�guas Abertas 3.0	Coimbra	5 de Março

PDD.Quadro 1 – Ac es Realizadas em 2011

No 7.º Encontro Nacional do Jovem Nadador, que se realizou em Montemor-o-Velho, participaram alguns dos melhores praticantes nacionais de Nata o Pura, P lo Aqu tico e Nata o Sincronizada, os quais deram o seu apoio valioso na organiza o deste evento, para grande satisfa o dos mais novos.

7.2. BALANÇO

Apesar de ter existido um decr scimo no n mero de participantes, estes programas t m tido o maior sucesso, principalmente nos jovens que experienciam estas actividades. Objectivos como a promo o e divulga o da pr tica desportiva, designadamente das disciplinas da Nata o e a sensibiliza o para a import ncia de promo o de estilos de vida saud vel, assim como da ocupa o dos tempos livres nos participantes dos programas, foram alcançados.

Tal como já foi referido em anos anteriores, à medida que vamos alargando a intervenção da FPN junto dos espaços aquáticos, consideramos importante conferir autonomia e motivação para a realização de actividades associadas aos programas. A curto prazo, estas deverão ser promovidas pelos Clubes ou Escolas de Natação em parceria com as Associações Territoriais de Natação, Desporto Escolar, Autarquias, entre outros, com a supervisão da FPN.

IV. FORMAÇÃO DE RECURSOS HUMANOS

O Plano Nacional de Formação (PNF) de 2011 foi elaborado em consonância com os objectivos estratégicos traçados para o referente ano e respectivo Plano de Actividades, que, após prévia audição das Associações Territoriais, estabeleceu um conjunto de acções de formação.

Constituíram-se como critérios para a inclusão das acções propostas no PNF, a avaliação de mérito do desempenho e consequentemente atribuição de financiamento no ano seguinte. Devido à assinatura tardia do contrato com o IDP, em meados de Novembro, o PNF aprovado foi só iniciado no final desse mês, condicionando muito a execução do mesmo.

Indo ao encontro do Programa Nacional de Formação de Treinadores, foi elaborado o Plano de Desenvolvimento a Longo Prazo do Nadador (PDLF), definindo as etapas da sua carreira – desde a Adaptação ao Meio Aquático até ao Alto Rendimento – estabelecendo os objectivos específicos com as competências a habilitar nos treinadores. A partir deste trabalho, foi reestruturado (ainda em fase de conclusão e discussão) o programa curricular para todos os Cursos – de acordo também com as orientações do IDP – com o objectivo de concluir este processo no segundo semestre de 2012.

Além da organização de Cursos/Acções de Formação e a aplicação do Programa Nacional de Formação de Treinadores, foi organizado um registo de todos os Treinadores, e respectivos graus, que obtiveram equivalência ou aprovação nos cursos da FPN, até ao momento. Registo fulcral para a atribuição da respectiva graduação dos treinadores, habilitando-os à sua actividade profissional.

Relativamente às equivalências de Cursos ou Licenciaturas realizados por outras entidades, a FPN tem mantido, de acordo com o Decreto-Lei n.º 248-A/2008, de 31 de Dezembro, e o Regulamento de Formação, o procedimento a adoptar para a atribuição (ou não) do respectivo grau.

1. ACÇÕES DE FORMAÇÃO REALIZADAS PELA FPN

A FPN planeou a realização de 50 acções para o ano de 2011, sendo 9 no âmbito de Arbitragem das Disciplinas de Nataçã Pura, Nataçã Sincronizada, Águas Abertas e Pólo Aquático, 36 para Técnicos Desportivos, 2 para Dirigentes e 3 para outros Agentes relacionados com a modalidade – Pais e Dirigentes.

Foram realizadas 16 acções, tendo ficado aquém das acções previstas. Tal como as Associações, também a FPN se ressentiu com os condicionalismos anteriormente mencionados.

1.1. ACÇÕES PARA TÉCNICOS DE NATAÇÃO PURA

Foram realizadas 10 acções. O seu balanço é muito positivo, verificando-se mais uma vez a grande importância da abordagem das questões metodológicas, da análise científica e a sua aplicação prática em nadadores.

No âmbito da Formação de Nataçã Pura, no Alto Rendimento, e associando às Competições de maior relevo Nacional, pelo menos um momento de formação para todos os treinadores intervenientes, realçam-se as acções realizadas nos Campeonatos Nacionais de Infantis, pelo treinador Ricardo Antunes “*Planeamento de Treino nos Escalões Jovens – Exemplos Práticos*” e pela treinadora Alexandra Martins “*A Importância dos Pais no Desenvolvimento Sustentado do Nadador*”. Ainda neste âmbito, nos Campeonatos Nacionais Juniores e Seniores, os treinadores, José Silva e Paulo Costa, apresentaram a análise às comunicações da Conferência da *British Swimming Coach Association*, que decorreu em Birmingham, e onde os dois treinadores estiveram presentes. Nos Campeonatos Nacionais Absolutos de Piscina Curta, a treinadora Ana Sousa apresentou a sua Tese de Mestrado, de grande interesse técnico – “*Consumo de Oxigénio durante e após uma prova de 200 metros Livres*”.

Respeitando os objectivos definidos para 2011, numa lógica de intervenção e formação nos técnicos que trabalham no Ensino da Nataçã, foram realizadas

5 acções – Nataç o para Beb s, Adaptaç o ao Meio Aqu tico, Gest o e Coordenaç o T cnica de uma Escola de Nataç o e Ensino das T cnicas de Nataç o Pura.

Foi tamb m realizada uma acç o de esclarecimento, destinada aos treinadores, sobre a C dula de Treinador de Desporto, e as altera es regulamentares impostas pelo Decreto-Lei n.  248-A/2008, de 31 de Dezembro, durante os Campeonatos Nacionais Absolutos de Piscina Curta. Esta acç o foi assegurada pela Treinadora Nacional, Joana Reis, elemento do Departamento T cnico da FPN.

1.2. AC OES PARA T CNICOS P LO AQU TICO

A FPN realizou uma acç o na tem tica do P lo Aqu tico – no  mbito do Projecto de Desenvolvimento da LEN – integrada no Curso de Treinadores de P lo Aqu tico, iniciado no ano anterior. O curso contou com a participa o de um formador LEN – que treinou a Equipa Holandesa feminina, que se sagrou Campe  Ol mpica em Pequim 2008 – Paul Metz. A acç o foi muito bem recebida no meio, sendo considerada extremamente valiosa, ao ponto de terem participado 53 t cnicos.

1.3. AC OES PARA T CNICOS NATA O SINCRONIZADA

Foi realizada uma acç o, tamb m, no  mbito da LEN, no Treino da Nata o Sincronizada, em Rio Maior, com a participa o de uma Treinadora da Real Federa o Espanhola – Laura Maldonado. A forma o teve bastante ades o e aproveit mos as circunst ncias para realizar um est gio, com as melhores nadadoras do escal o de Juvenis.

1.4. OUTRAS AC OES

No sentido de assegurar a forma o  s Associa es e Clubes, para a utiliza o do programa *TEAM* e *MEET Manager*, plane mos a realiza o de 1 acç o, a pedido da Associa o de Nata o da Madeira.

Realizou-se tamb m 1 acç o de formaç o que teve uma grande ades o e com excelentes feedbacks por parte dos participantes, destinada a coordenadores, dirigentes e t cnicos de Escolas de Nataç o. A acç o contou com a participaç o do Seleccionador Nacional de  guas Abertas, Jos  Manuel Borges, elemento do Departamento T cnico da FPN.

Paralelamente, realizou-se outro momento de formaç o direccionado para a relaç o do Nadador/ Treinador com a Comunicaç o Social. Esta formaç o foi dirigida aos nadadores que integraram o III est gio da Selecç o Nacional Absoluta, e foi assegurada pelo jornalista do Di rio de Noticias, Cipriano Lucas.

1.5. ARBITRAGEM

De registar a realizaç o de 20 das 26 acç es planeadas no  mbito da Arbitragem.

A n vel do Conselho de Arbitragem, realizaram-se 2 Cursos Complementares de Ju zes de 2.ª Categoria – em Junho, em Rio Maior, e em Novembro, nos Açores – S o Miguel. Ambos os cursos tiveram excelentes resultados.

2. ACÇ ES DE FORMAÇ O REALIZADAS PELAS ASSOCIAÇ ES TERRITORIAIS

Face  s propostas apresentadas para a Formaç o de Recursos Humanos para o ano 2011, e no seguimento de anos transactos, decidiu a FPN atribuir  s Associaç es, a realizaç o de 29 acç es (37% do total das acç es programadas). Destas, foram realizadas 24 (82%).

A percentagem de realizaç o foi extremamente satisfat ria, dado o per odo tardio em que teve in cio a formaç o, sendo not ria a atenç o e vontade das Associaç es no cumprimento do PNF.

Destaca-se a capacidade de resposta das Associaç es  s solicitaç es para Cursos de Arbitragem de Nataç o Pura, assim como de P lo Aqu tico, onde se registou um n mero maior n mero de formaç es (18) e participantes (cerca de

400) nesta tem tica, reforçando de uma forma muito positiva os quadros elementares de Arbitragem.

3. BALANÇO DA EXECUÇÃO DO PLANO DE FORMAÇÃO

De uma forma global, foram atingidos os seguintes objectivos:

Actualiza o cont nua dos t cnicos de Grau I e II, com vista   melhoria da qualidade da pr tica realizada pelos jovens praticantes de Nata o, no  mbito federado ou n o federado, e ao aumento de n mero de praticantes.

Apesar de ficarmos aqu m das ac es previstas, pelos motivos j  mencionados, realizaram-se 14 ac es no  mbito da forma o (inicial e/ou cont nua), com a participa o de cerca de 600 formandos. De real ar o envolvimento de 5 Associa es Territoriais na organiza o das ac es. Este tipo de ac es, tamb m propostas pelas Associa es, tem uma import ncia fundamental na dinamiza o das estruturas locais.

Tal como em anos anteriores, a FPN tem conseguido, com sucesso, a diversifica o nas  reas de incid ncia da Forma o, com vista a abranger maior n mero de agentes desportivos (formadores, dirigentes, pais, ex-praticantes, fisioterapeutas, enfermeiros, massagistas, etc.).

A mesma situa o acontece com a forma o e enquadramento de antigos praticantes com estatuto internacional, actuais nadadores e t cnicos (desportivos, m dicos e param dicos).

Aumento em quantidade e qualidade das equipas de Arbitragem nomeadamente nas disciplinas mais carenciadas. Foram realizadas 20 ac es no  mbito da Arbitragem das v rias Disciplinas (participa o de cerca de 550  rbitros). Embora se tenha vindo a verificar um esfor o importante no desenvolvimento e dinamiza o da arbitragem, continua a existir uma grande necessidade de uniformiza o e organiza o destes cursos em qualquer uma das especialidades. Este   um dos aspectos a colmatar no pr ximo ano.

V. COMUNICAÇÃO

O Gabinete de Comunicação da FPN é responsável por toda a coordenação das áreas de Comunicação, bem como das funções de assessoria de imprensa. Em termos de Comunicação, o Site da FPN continua a ser o principal veículo de informação oficial da instituição, ao nível noticioso, documental e de imagem. Todos os documentos emanados da Federação – Relatórios e Contas, Planos e Orçamentos, Estatutos, Regulamentos, Acórdãos Disciplinares, Comunicados, Circulares são disponibilizados automaticamente para consulta.

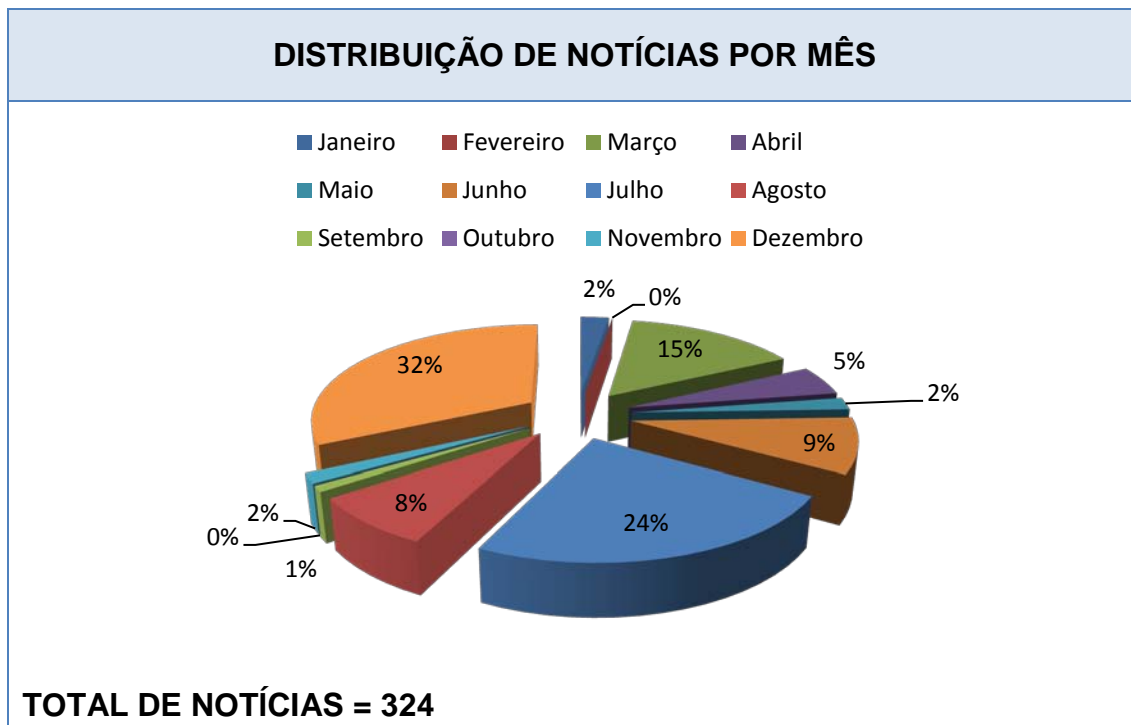
A cobertura de eventos das disciplinas aquáticas é exaustiva, tanto a nível nacional como internacional. Os eventos constituem agora um *mini-site*, onde toda a informação está interligada, permitindo o fácil acesso a todas as notícias, fotografias, vídeos e documentos associados. Esta opção permite uma individualização de cada acontecimento, projectando-o de maneira concentrada e dispensando a procura de informação na globalidade do site.

Ao nível da imagem, os eventos têm cobertura fotográfica, com a disponibilização de centenas de fotografias, e vídeo, através da realização de magazines televisivos.

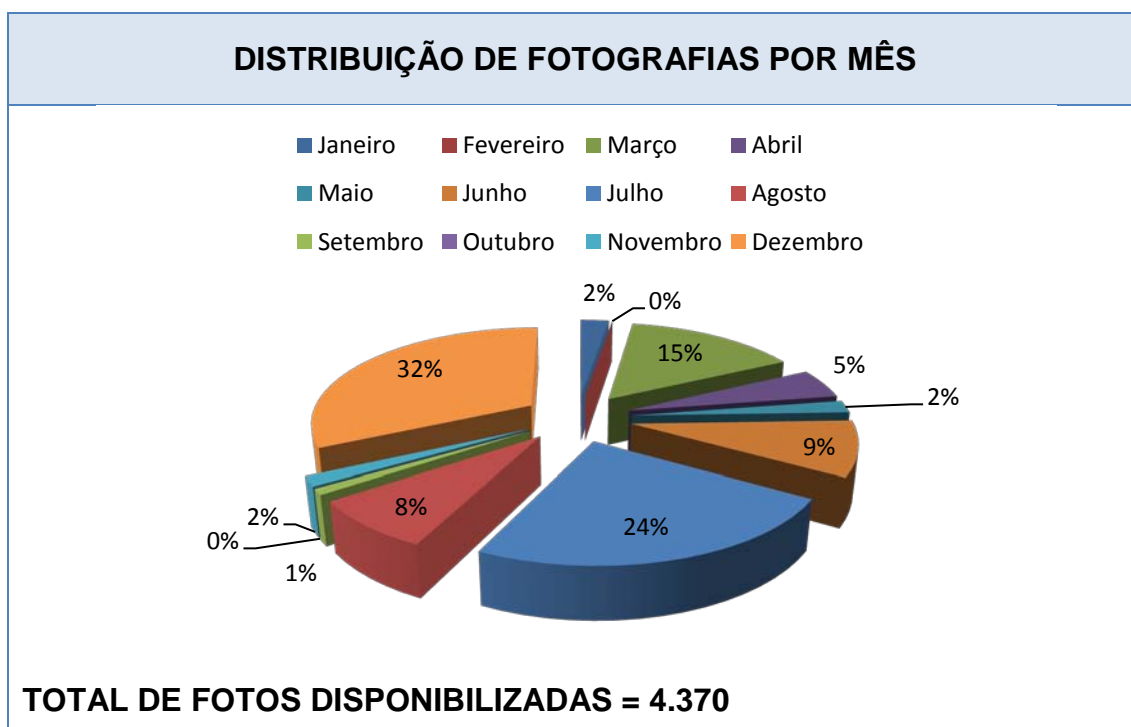
A interligação do texto, imagem, incluindo imagem dinâmica, e interactividade permite que o *site* se aproxime cada vez mais de todos os agentes das disciplinas aquáticas, da comunicação social e dos adeptos das mesmas, contribuindo para aprofundar a sua popularidade e dinamizar o seu desenvolvimento. O Gabinete de Comunicação considera que este potencial multimédia é uma linha estratégica de apoio à promoção e desenvolvimento da Natação e disciplinas associadas.

Entre as várias funcionalidades disponibilizadas para o *site* está incluído todo o histórico de todos os Campeões Nacionais, um instrumento fundamental para os amantes das disciplinas aquáticas, e com acesso imediato aos diplomas da disciplina de Masters.

Durante o ano de 2011, o site teve 1.400.888 visualizações de página, realizadas por 102.996 visitantes.



Comunicação.Figura 1 – Notícias no site FPN por mês



Comunicação.Figura 2 – Fotografias disponibilizadas no site FPN por mês

O *site* da FPN tem como finalidade a promoção das disciplinas aquáticas, da instituição e dos agentes junto da comunidade aquática e dos meios de Comunicação Social, divulgando notícias, artigos, vídeos e fotografias sobre as disciplinas que tutela.

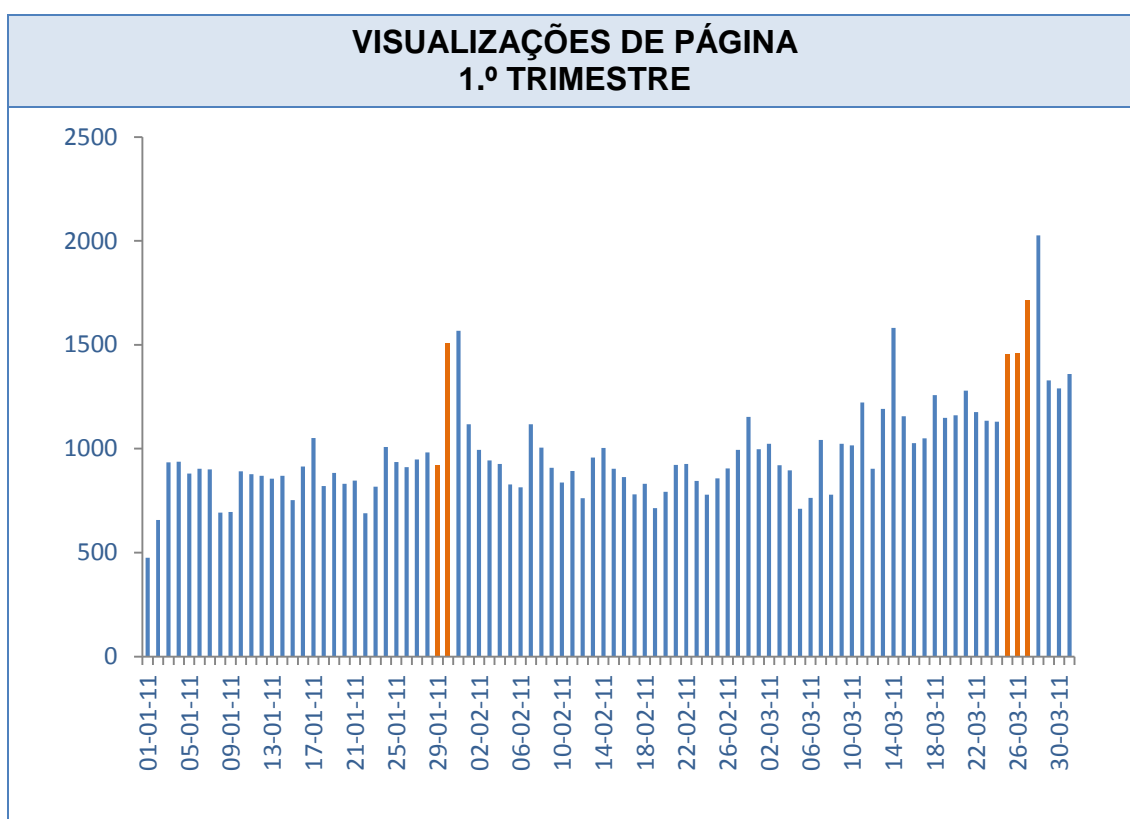
A missão do *site* consiste em informar os leitores acerca das actividades e dos projectos promovidos pela Federação e seus agentes, contribuindo para uma comunicação mais sólida e ao mesmo tempo mais rápida e eficaz, com respeito absoluto pelo rigor.

Desde 2004, o *site* teve três versões, que incidiram sobre o aspecto gráfico, que foi totalmente remodelado, e sobre os conteúdos, com a inclusão de novas secções beneficiando de novas funcionalidades. Houve a intenção permanente de acompanhar as rápidas mudanças num meio que pode continuar a considerar-se novo e que, em função da velocidade da evolução tecnológica, exige adaptações permanentes para tirar o maior proveito possível das condições proporcionadas.

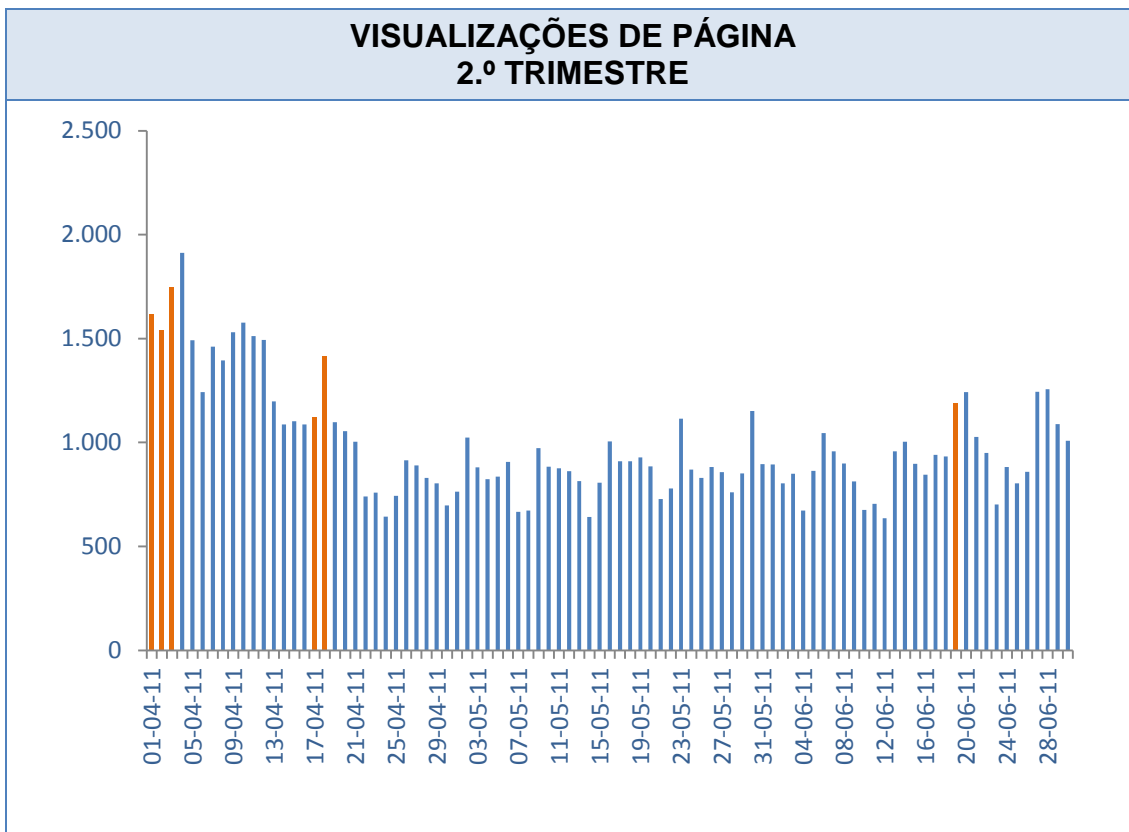
A versão actualmente *online* foi adoptada em 2009, depois de uma remodelação gráfica e estrutural. A navegação foi simplificada, o que tornou o *site* mais acessível logo a partir da *Homepage*. Nos anos subsequentes foram criadas novas funcionalidades e áreas, entre as quais o alargamento da apresentação dos Atletas, publicação de Acórdãos Disciplinares, Planos de Actividade e Orçamentos Anuais e galeria dos Campeões. A evolução do conceito multimédia, que tem acompanhado o desenvolvimento da internet, está reflectida no *site* sobretudo através da complementaridade entre a fotografia e o vídeo.

O *site* da FPN está criado com recurso ao hipertexto/hipermedia. Todas as notícias, galerias fotográficas e vídeos relativos a um evento são interligados entre si e disponibilizados em cada um deles. As notícias relativas a eventos disponibilizam sempre as ligações para os ficheiros de resultados e resultados em directo.

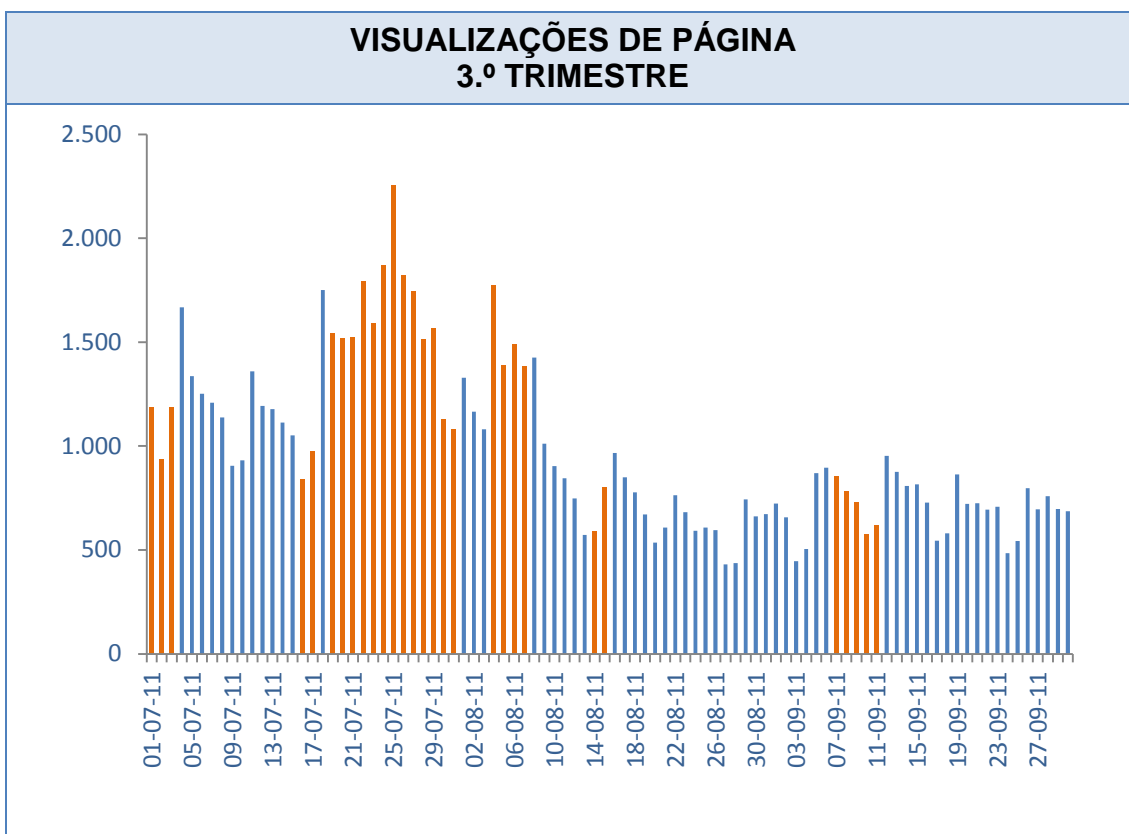
Mantendo-se a base gráfica e estrutural é possível adicionar elementos informativos de modo a acompanhar a dinâmica da actividade das disciplinas aquáticas. O site da FPN vai continuar a evoluir ao nível das funcionalidades e aumentar o volume da informação documental do passado e do presente, disponibilizando dados históricos e factuais e proporcionando acesso a trabalhos multimédia relacionados com os acontecimentos, que vão sendo cobertos. Deste modo, a actualidade vai-se transformando rapidamente em arquivo.



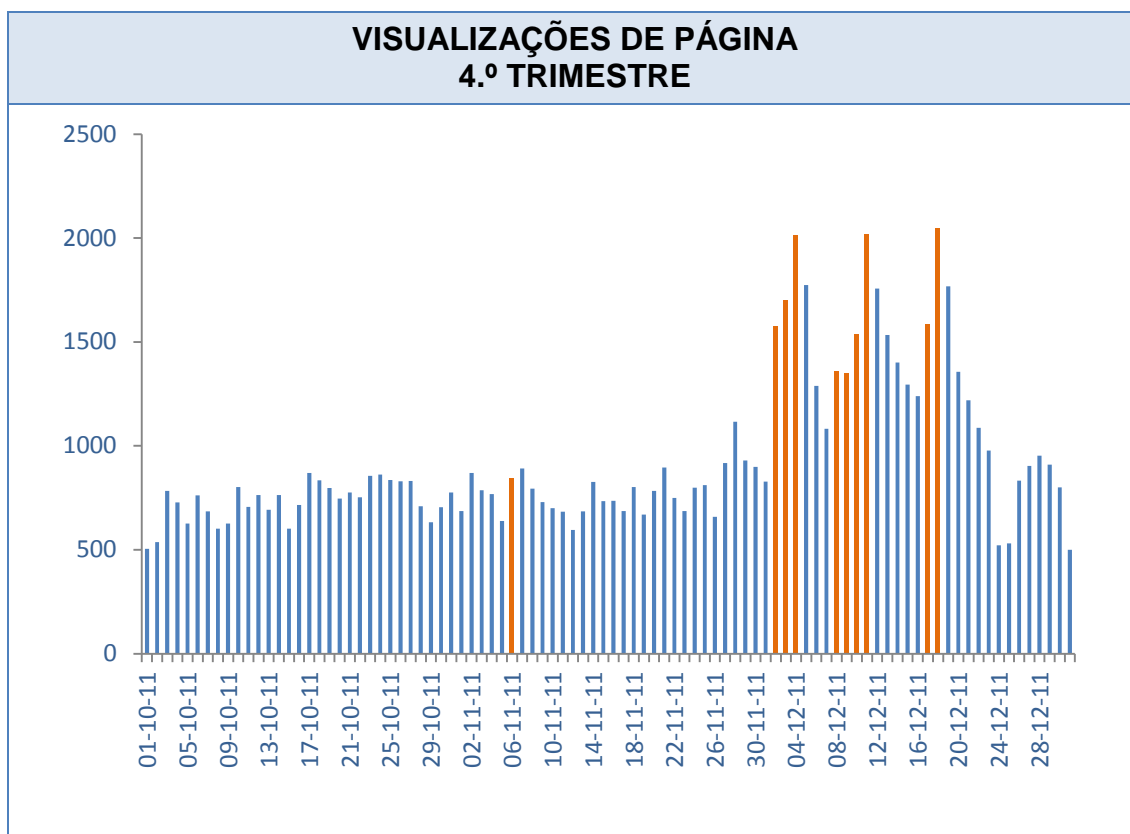
Comunicação.Figura 3 – Visitas diárias ao site FPN | 1.º Trimestre 2011



Comunicação.Figura 4 – Visitas diárias ao site FPN | 2.º Trimestre 2011



Comunicação.Figura 5 – Visitas diárias ao site FPN | 3.º Trimestre 2011



Comunicação.Gráfico 6 – Visitas diárias ao site FPN | 4.º Trimestre 2010

O site da FPN é, por isso, um instrumento fundamental na ligação com os agentes desportivos e na divulgação das disciplinas aquáticas junto dos atletas, treinadores, árbitros, dirigentes e comunicação social. A aposta da FPN nos conteúdos informativos e multimédia foi reforçada e estende-se aos Órgãos de Comunicação Social.

A divulgação dos principais acontecimentos desportivos aquáticos junto dos *media* e do público em geral foi incrementada através da reformulação dos Dossiers de Imprensa, instrumento útil de trabalho para quem acompanha as disciplinas tuteladas pela FPN. Estes dossiers destinam-se a proporcionar uma informação rápida sobre o acontecimento a que se referem, enquadrado em termos históricos e composto por dados individuais, numéricos e factuais susceptíveis de permitir, sobretudo aos jornalistas e comentadores, a possibilidade de informar, se necessário em directo, com rapidez, eficácia e rigor.

TRIMESTRE	COMPETIÇÃO	DATA
1.º Trimestre	Open de Inverno	29 e 30/01
	Campeonatos Nacionais de Juvenis – Piscina Longa	25 a 27/03
2.º Trimestre	Campeonatos Nacionais de Juniores e Seniores	01 a 03/04
	<i>Multinations Junior e Youth</i>	16 e 17/04
	Taça do Mundo de Setúbal	18/06
3.º Trimestre	Campeonato Nacional de Masters – Piscina Longa / Open Verão	01 a 03/07
	Campeonato Nacional de Verão – Natação Sincronizada	16 e 17/07
	Campeonato do Mundo	19 a 31/07
	Campeonato Nacional de Infantis	22 a 24/07
	Open Portugal / Camp. Absolutos/ Camp. Nacionais Juvenis	04 a 07/08
	Campeonato Nacional 5km – Equipas	14/08
	Campeonato Nacional 5km /Camp. Nacional Masters	15/08
	Campeonato da Europa de Águas Abertas	07 a 11/09
4.º Trimestre	Campeonato Nacional Clubes – 4.ª Divisão – Fase de Qualificação	06/11
	Campeonatos Absolutos Piscina Curta	02 a 04/12
	Campeonatos da Europa Piscina Curta	8 a 11/12
	Campeonatos Clubes 3.ª e 4.ª Divisões	10 e 11/12
	Campeonatos Clubes 1.ª e 2.ª Divisões	17 e 18/12

Comunicação.Quadro 1 – Calendário de Competições

O acordo entre o diário desportivo “A Bola” e a Federação, que disponibiliza uma página semanal de informação num jornal com uma tiragem média de 120 mil exemplares, permitiu a divulgação das disciplinas aquáticas junto de um público muito mais vasto.

A divulgação das disciplinas aquáticas abrange a concepção de folhetos de competições, cartazes, e a manutenção de um calendário anual, que foi produzido em 2011, alargado a todas as modalidades.

PÁGINA		VISUALIZAÇÕES	DESCRICHÃO
	Página	Visualizações de página	Visualizações de página
1.	/	366.878	25,72% (Homepage)
2.	/index.php	103.473	7,25% (Homepage)
3.	/eventos.php	39.173	2,75% (Eventos)
4.	/informacao_noticias.php	32.673	2,29% (Noticias)
5.	/disc_atletas.php	31.693	2,22% (Atletas)
6.	/informacao_pesquisa.php?idCategoria=41	29.540	2,07% (Comunicados)
7.	/informacao_pesquisa.php?idCategoria=42	28.220	1,98% (Circulares)
8.	/disc_recordes.php	25.308	1,77% (Recordes)
9.	/fotos.php	23.054	1,62% (Fotos)
10.	/disc_resultados.php	22.148	1,55% (Resultados)
11.	/fotos.php?idDisciplina=	22.026	1,54% (Fotos)
12.	/disc_tacs.php	8.525	0,60% (Tac's)
13.	/disc_disciplina_regras.php?idCategoria=63	7.687	0,54% (Regulamentos)
14.	/eventos.php?idTipo=28&isFormacao=1	6.734	0,47% (Cursos)
15.	/extras.php	4.941	0,35% (Extras)
16.	/eventos.php?idTipo=177&isFormacao=1	4.910	0,34% (Acções de Formação)
17.	/disc_acordaos_disc.php	4.735	0,33% (Acordãos Disciplinares Pólo Aquático)
18.	/directorio_associacoes.php?idEntidade=331&l	4.716	0,33% (Directório - Associações)
19.	/contactos.php	4.452	0,31% (Contactos - FPN)
20.	/disc_tacs.php?idCategoria=155	4.118	0,29% (Seleções - Plano Alto Rendimento)
21.	/videos.php?idDisciplina=	4.115	0,29% (Vídeos)
22.	/informacao_clipping.php	3.774	0,26% (Clipping)
23.	/eventos.php?idEvento=2327	3.702	0,26% (Eventos - CN Juvenis / Março)
24.	/disc_disciplina_regras.php	3.670	0,26% (Regras)
25.	/disc_atletas.php?idDisciplina=3&idTipo=&dclub	3.573	0,25% (Atletas)

Comunicação.Figura 7 – Visualizações por página | 25 mais vistas

O Gabinete de Comunicação mantém uma colaboração internacional com as revistas dos organismos internacionais que tutelam a Natação, tendo redigido, durante o ano de 2011, notícias para as revistas da FINA e da LEN.

VI. GABINETE JURÍDICO

A actividade do Gabinete Jurídico durante o ano de 2011, como em anos anteriores, centrou-se em 5 grandes áreas de actuação, havendo que referir que a grande maioria das tarefas são, no essencial, rotineiras, e nem sempre havendo, por isso, lugar para destaque a especiais actividades.

1. PRODUÇÃO REGULAMENTAR

Na área de Regulamentos, a actividade foi bastante mais reduzida do que no ano anterior uma vez que nessa haviam sido revistos de forma profunda a grande maioria dos mesmos. No entanto, pequenos ajustes e revisões pontuais, foram ainda assim efectuados, ao Regulamento Geral, ao Regulamento Disciplinar e a Regulamentos de Competições Nacionais.

Ainda de destacar que, iniciado no ano de 2010 o processo de adaptação estatutária por parte da grande maioria das Associações Territoriais e de classe aos actuais Estatutos da FPN, o mesmo prosseguiu em 2011, tal tendo implicado, uma vez mais, a sua apreciação por parte do Gabinete, bem como a colaboração, sempre que solicitado, em rectificações e/ou alterações aos mesmos.

2. ÁREA DISCIPLINAR

Na área disciplinar, o Gabinete Jurídico, durante o ano de 2011, procedeu à instrução, por nomeação do Conselho de Disciplina e/ou da Direcção, de diversos processos disciplinares e de averiguações, realizando as respectivas diligências, tramitando o expediente adequado e apresentando propostas de decisão final às entidades competentes.

Para além disso, ainda na área disciplinar, em apoio ao Conselho de Disciplina, em particular na área do Pólo Aquático, cujas regras impõem a apreciação em processo sumaríssimo de um enorme número de processos e em prazo limitado, desenvolveu toda a actividade de organização de processos, instrução dos mesmos com a documentação adequada e sua remessa àquele órgão decisor. Na sequência das deliberações tomadas pelo citado Conselho, é ainda

através do Gabinete Jurídico, que é fiscalizado o cumprimento das penas e são esclarecidas todas as dúvidas colocadas pelos diversos agentes desportivos envolvidos.

3. GESTÃO DE ASSUNTOS CORRENTES NA ÁREA JURÍDICA

O Gabinete Jurídico teve ainda, como é prática habitual uma grande intervenção na gestão de assuntos correntes, quer a nível interno dos serviços administrativos, por exemplo em matérias de recursos humanos, questões financeiras, contabilísticas e fiscais, quer a nível da relação da FPN com as suas Associações, Clubes e Agentes, esclarecendo dúvidas de aplicação dos diversos regulamentos ou legislação pertinentes em matérias desportivas e conexas. Neste âmbito foi quase diariamente solicitado o apoio do Gabinete para a resolução de inúmeros problemas.

4. ASSEMBLEIAS-GERAIS

O Departamento Jurídico deu, como em anos anteriores, o apoio à Mesa da Assembleia Geral, na preparação e condução das assembleias ordinárias da FPN.

5. CONTENCIOSO

Na área de contencioso, a actividade cresceu, pois no ano de 2011, houve que dar sequência, contestando em representação da FPN, uma providência cautelar interposta por um árbitro de Natação Pura, que alegava ser prejudicado por actos do Conselho de Arbitragem, a qual havia sido instaurada em finais de 2010. Esse processo judicial, seguiu os seus termos normais, tendo a FPN obtido ganho de causa, não sendo dado provimento ao pedido pelo árbitro.

Ainda em 2011, o mesmo árbitro, com os mesmos fundamentos, interpôs contra a FPN uma nova providência cautelar, a qual também se teve que contestar, bem como comparecer na respectiva audiência, mais uma vez a FPN tendo obtido ganho de causa, ou seja, não tendo o Tribunal deferido o pedido do árbitro.

VII. CONSELHO DE ARBITRAGEM

As actividades da Arbitragem desenvolveram-se no âmbito das disciplinas de Nataçã Pura, Águas Abertas, Pólo Aquático e Nataçã Sincronizada, através da actuaçã nas diversas Competições Nacionais e Internacionais e no desenvolvimento de acções de formaçã.

Foi dada continuaçã aos objectivos a que o Conselho de Arbitragem se propôs para a credibilizaçã da Arbitragem Nacional, dentro dos constrangimentos que todos vivemos.

A descentralizaçã na realizaçã dos diversos Campeonatos Nacionais – que se tem verificado nos últimos anos – para locais com pouca implantaçã de árbitros, pertencentes aos quadros nacionais, obriga à deslocaçã de árbitros de zonas mais distantes do local das competições, obrigando a uma melhor gestã, de modo a cumprir os valores orçamentados.

1. NATAÇÃ PURA

Realizaram-se durante o ano de 2011, dez provas do Calendário Nacional, tendo sido efectuadas duzentas e noventa convocatórias, distribuídas pelas Provas mencionadas nos quadros 1 e 2, e repartidas pelos vários conselhos distritais de arbitragem.

Foram nomeados dois árbitros Internacionais para as competições da LEN.

No seguimento do habitual acompanhamento de novos árbitros com as Selecções Nacionais, foi indicado o Árbitro Tiago Marques, da Associaçã de Nataçã de Lisboa, que se deslocou ao Chipre, para o *Multinations Youth*.

Árbitros Internacionais

Em 2011 foi dada continuação à presença de árbitros nas instâncias Internacionais, fazendo parte das Listas da FINA os seguintes árbitros:

- Graça Fernandes;
- Jan Gin Quon;
- Ana Patacas;
- Dalila Lira;
- Fátima Bárbara;
- Alexandre Fernandes (*starter*);
- Ilídio de Jesus (*starter*).

Competições Nacionais

(Época 2010/2011)

PROVA	DATA	LOCAL
Camp. Nacional de Masters PC	Janeiro 2011	Ponte de Sor
Camp. Nacional de Juvenis – Inverno	Março 2011	Oeiras (Jamor)
Camp. Nacional Juniores e Seniores	Abril 2011	Rio Maior
Camp. Nacional Masters – Open PL	Julho 2011	Oeiras (Jamor)
Campeonatos Nacional Infantis	Julho 2011	Lisboa (Eul)
Open + Camp. Abs Portugal – Piscina Longa	Agosto 2011	Póvoa deVarzim

Arb.Quadro 1 – Competições Nacionais de NP referentes à época 2010/2011

Competições Nacionais

(Época 2011/2012)

PROVA	DATA	LOCAL
Fase de Qualificação da 4. ^a Divisão	Novembro 2011	Campo Maior
Camp. Nacional da 3. ^a e 4. ^a Divisão	Dezembro 2011	Cantanhede
Camp. ABS Portugal – Piscina Curta	Dezembro 2011	Silves
Camp. Nacional da 1. ^a e 2. ^a Divisão	Dezembro 2011	Mealhada

Arb.Quadro 2 – Competições Nacionais de NP referentes à época 2011/2012

Competições Internacionais

PROVA	LOCAL	ÁRBITRO
Multinations Youth	Chipre	Tiago Marques
Campeonato da Europa de Juniores	Servia	Jan Quon
Campeonato da Europa PC	Polónia	Fátima Bárbara

Arb.Quadro 3 – Competições Internacionais de NP no estrangeiro

2. ÁGUAS ABERTAS

Realizaram-se durante o ano de 2011, cinco Provas do Calendário Nacional e uma Prova Internacional, tendo sido efectuadas sessenta convocatórias, distribuídas pelas Provas mencionadas nos quadros seguintes – 5, 6 e 7 – e repartidas pelos vários conselhos distritais de arbitragem.

Árbitros Internacionais

Em 2011 foi dada continuação á presença de árbitros nas instâncias Internacionais, fazendo parte das Listas da FINA os seguintes árbitros:

- António Amador;
- Pedro Brandão;

- Dalila Lira;
- Graciete Pires;
- Alexandre Fernandes;
- Carolina Ribeiro;
- Luis Medalhas;
- Carlos Jesus.

Competições Nacionais

PROVA	DATA	LOCAL
C. Nac. Longa Distância – Fase de Qualificação	Fevereiro 2011	Póvoa de Varzim
Camp. Nac. Longa Distância – Final	Março 2011	Coimbra
Camp. Nac. 5 Km	Agosto 2011	Montemor-o-Velho (MoV)
Camp. Nac. 5 Km por Equipas	Agosto 2011	MoV
Camp. Nac. Masters 2,5 Km	Agosto 2011	MoV

Arb.Quadro 5 – Competições Nacionais de AA

Competições Internacionais

PROVA	DATA	LOCAL
FINA Setubal Bay 10Km World Cup 2011	Junho 2011	Setúbal

Arb.Quadro 6 – Competições Internacionais de AA

Competições Internacionais

PROVA	LOCAL	ÁRBITRO
14 FINA World Championships 2011	Shanghai	António Amador

Arb.Quadro 7 – Competições Internacionais de AA

3. P LO AQU TICO

Foi assegurada a realizaç o do quadro de Competiç es Nacionais:

Em Masculinos

- Campeonato Nacional S nior Masculino da 1.ª Divis o;
- Campeonato Nacional S nior Masculino da 2.ª Divis o;
- Taça de Portugal;
- Campeonato Nacional Infantil Masculino;
- Campeonato Nacional J nior Masculino;
- Campeonato Nacional Juvenil Masculino;
- Super Taça “Carlos Meinedo”;
- Torneios Preliminares de apuramento para Torneio de Acesso
- Torneio de Acesso   2.ª Divis o.

Em Femininos

- Campeonato Nacional S nior Feminino;
- Taça de Portugal;
- Campeonato Nacional Infantil Feminino;
- Campeonato Nacional J nior Feminino;
- Campeonato Nacional Juvenil Feminino;
- Super Taça “Carlos Meinedo.

A n vel de Competiç es Internacionais LEN assegurou-se a presença da equipa de Oficiais nos jogos em casa, relativos   Fase de Apuramento para o Campeonato da Europa 2012, em Seniores Masculinos.

Ainda a n vel internacional, marcaram presença, quer em termos de Competiç es de Clubes quer em Competiç es de Selecç es Nacionais, os seguintes  rbitros internacionais: Eurico Silva, Jos  Barradas, Lu  Santos, Lu  Vital, Paulo Ramos e Raul Vital.

Ao nível da formação, os árbitros José Barradas, Luís Santos e Paulo Ramos frequentaram a acção bianual FINA, com vista a integrarem os quadros da arbitragem mundial e o árbitro Luís Alves concluiu com sucesso a sua habilitação internacional LEN.

De registar ainda a colaboração e disponibilidade demonstrada por alguns árbitros, no sentido de actuarem em jogos treino de Clubes e Selecções, bem como em torneios oficiais promovidos pelos Clubes.

Balanço Final

A arbitragem no Pólo Aquático revelou no ano findo, algum progresso, mas continua longe da necessária estabilidade e aplicabilidade que se pretende nas diversas piscinas e/ou jogos agendados.

Se por um lado continuamos a ter bons árbitros internacionais, que chamados a actuar nas mais importantes competições da LEN conseguem prestações de elevado nível técnico, por outro, verificamos que continua a haver uma enorme fragilidade nos recursos humanos das, eventualmente, designadas “segundas linhas”, onde há de facto, poucos árbitros disponíveis e filiados. Esta situação cria, semanalmente, enormes dificuldades e constrangimentos na elaboração das convocatórias para as diferentes competições nacionais. No entanto, e com a colaboração de todos os agentes da modalidade, as competições nacionais realizaram-se de acordo com o regulamentarmente estipulado e sem grandes casos “de maior”.

Por motivos vários mas sobretudo profissionais, tem-se apresentado como uma grande dificuldade, a escassa disponibilidade de alguns árbitros e oficiais de mesa, bem como a incerteza quanto à sua disponibilidade semanal.

Cabe aqui referir que o sector precisa ser mais disciplinado. Se alguns agentes da arbitragem evidenciam uma claríssima noção das responsabilidades, outros há que retardam a comunicação da sua disponibilidade, ou mais grave, a alteram do início para o final da semana, gerando em véspera de jogos, situações de difícil resolução.

Não obstante, de uma forma ou de outra, se ter conseguido solucionar estes problemas, realizando todos os jogos de acordo com o agendado, torna-se urgente, uma profunda e séria reflexão sobre este tipo de situações, ouvindo os intervenientes, elencando as causas, procurando as soluções e assumindo o longo caminho a percorrer.

Relativamente à participação dos árbitros portugueses em competições internacionais, salientam-se as boas prestações dos nossos árbitros: Paulo Ramos – muito requisitado em jogos decisivos das Ligas Europeias – Luís Santos, Luís Vital, José Barradas e Eurico Silva.

A FPN continua a tentar motivar vários agentes no auxílio à concretização dos jogos, como é o caso dos oficiais de mesa. Foram desenvolvidas várias acções, no sentido das respectivas Associações tentarem realizar cursos básicos para este tipo de tarefa.

Por último, é de realçar a diminuição do número de incidências disciplinares, que poderá ser reflexo da melhor prestação dos agentes da arbitragem e sua influência, também pedagógica, nos treinadores e jogadores.

4. NATAÇÃO SINCRONIZADA

Objectivos

Objectivos cumpridos ou parcialmente cumpridos:

- Reforçar a importância do júri num evento de Natação Sincronizada.
- Actualizar a formação dos juízes.

Considera-se que este objectivo foi parcialmente conseguido, atendendo ao facto de não ter existido formalmente nenhum momento de formação. Todavia, houve reuniões muito ricas de troca de pareceres e opiniões durante os períodos de intervalo entre as várias sessões das provas, o que permitiu, *in*

loco, analisar as questões práticas, as dúvidas e trocar impressões que determinaram a qualidade do trabalho apresentado pela equipa de arbitragem em prova.

- Dar continuidade ao papel desenvolvido pelo observador na avaliação e progressão dos juízes na carreira.

Continuamos a enfrentar dificuldades em afectar recursos para esta função tão importante no seio da arbitragem. Na época em apreciação foi difícil prescindir de um juiz durante a prova para fazer a observação dos seus pares. Os árbitros disponíveis para as duas provas não permitiram libertar um elemento para esta função, pois foi necessário desempenhar outras funções prioritárias. No entanto, o papel do observador, como elemento formador, esteve patente nas várias reuniões técnicas, com carácter formativo e de esclarecimento dos juízes.

Objectivos não cumpridos:

- Promover um trabalho de parceria entre técnicos e juízes, com vista à evolução das nadadoras.

Este aspecto, como já foi apontado anteriormente é de difícil resolução atendendo ao carácter sectorial que a disciplina assumiu nos últimos anos, assumindo uma clivagem entre a componente técnica da disciplina e a arbitragem. Neste momento, estão reunidas condições para encetar esforços promotores de uma aproximação entre técnicos e juízes, partilhando um espaço comum do saber associado à disciplina.

- Apoiar a presença de árbitros nas competições/formações internacionais da disciplina.

Atendendo à ausência de participação desportiva das nossas nadadoras no plano internacional, torna-se difícil a saída de juízes para integrarem júris de eventos internacionais. Esta questão repete-se, não podendo deixar de ser um

objectivo de qualquer plano de uma disciplina que pretende melhorar os seus níveis de saber, competência e actualidade.

Verificaram-se outros eventos desportivos da disciplina, mas sem a intervenção directa do Conselho Nacional de Arbitragem da FPN na convocatória dos juízes. O mesmo se verificou nas Provas de Níveis (Programa de Níveis) que têm regulamentação própria, sendo da responsabilidade das Associações Territoriais de Nataçã a convocatória dos juízes.

Foi dado cumprimento ao calendário desportivo da disciplina, tendo a equipa de arbitragem revelado elevado sentido de responsabilidade, competência e dinamismo exigidos nos eventos realizados. O balanço final é francamente positivo, evidenciando qualidade quer os juízes nacionais, quer uma nova geração de juízes que está presentemente a ser formada.

Juízes internacionais

Em 2011, a FPN optou por anular as nomeações de juízes para as listas dos organismos internacionais da modalidade, com vista a uma renovação dos mesmos, partindo de critérios compatíveis com as novas exigências para o exercicio da função de árbitro internacional.

Assim procuraremos, com base num investimento assertivo no juiz, formar e dotar de competências, um conjunto reduzido de arbitros que nos últimos anos se têm evidenciado pela qualidade, empenho e dedicação à arbitragem da Nataçã Sincronizada.

Balanço Final

A época em análise foi positiva considerando os desempenhos consistentes dos juízes em prova. No entanto, a sua formação carece de um reforço, não só na angariação de novos elementos, como também na consolidação de conteúdos e actualização dos mesmos. A necessidade de estreitamento de relações com o plano técnico, com vista à evolução de competências associadas á observação do desempenho de nadadoras, deve ser promovida e

partilhada. Não pode também ser descurada a carreira internacional dos nossos juízes, fonte de motivação, conhecimento e actualização dos restantes membros do quadro.

Competições Nacionais

PROVA	DATA	LOCAL
C.N. Inverno	Março 2011	Santarém
C.N. Verão	Julho 2011	Sto. António dos Cavaleiros

Arb.Quadro 8 – Competições Internacionais de Nataçao Sincronizada

VIII. PROPOSTAS À ASSEMBLEIA-GERAL

A Direcç o prop e a atribuiç o dos seguintes Votos de Agradecimento:

- À Secretaria de Estado da Juventude e Desporto, Instituto do Desporto de Portugal, Comit  Ol mpico de Portugal, Instituto do Desporto da Regi o Aut noma da Madeira, Direcç o Regional do Desporto dos Açores e, Instituto do Desporto de Macau, pelo apoio recebido.
- Às Autarquias que colaboraram com a FPN e apoiaram as v rias realizaç es ao longo da  poca, Almada, Almod var, Amarante, Amadora, Campo Maior, Cantanhede, Cascais, Coimbra, Coruche,  vora, Faro, Loul , Loures, Lousada, Mealhada, Montemor-o-Velho, Oeiras, Oliveira de Azemeis, Paços de Ferreira, Paredes, Porto de M s, Ponte de Sor, Portim o, P voa de Varzim, Reguengos de Monsaraz, Rio Maior, Santar m, Set bal, Silves, Vale de Cambra, Vila Franca de Xira.
- Outras Entidades que apoiaram a realizaç o de eventos organizados pela FPN, nomeadamente o Complexo Desportivo do Jamor, Est dio Universit rio de Lisboa, a Faculdade de Motricidade Humana, a Faculdade de Desporto e Educaç o F sica da Universidade do Porto e a Faculdade de Desporto e Educaç o F sica da Universidade de Coimbra.
- Aos Clubes, pela sua acç o no fomento e desenvolvimento da modalidade.
- Aos Atletas que, nas v rias provas internacionais representaram a FPN, contribuindo com a sua dedicaç o, para o prest gio da modalidade e do Pa s.
- Aos Dirigentes, T cnicos e a todos os elementos da Arbitragem pela dedicaç o demonstrada.

- Aos S cios e, a todos quantos, graciosamente e de modo diligente, colaboraram com a FPN.
- Aos Sponsors e Parceiros Comerciais – Diana, Cr dito Agr cola, Kinder, Cosmos e Mercedes – que apoiaram as acç es desenvolvidas pela FPN.


A Direc o da FPN prop e ainda a atribui o das seguintes Distin es Honor ficas, ao abrigo do Artigo 10.  e 13.  dos Estatutos e tendo em conta os relevantes servi os prestados   Nata o Portuguesa:

a) Medalha de Bronze

Rui Nuno Pereira – Ex-Capit o e ex-Guarda-redes da Selec o Nacional de P lo Aqu tico.

b) Medalha de Prata

Lajos Lorincz – Seleccionador Nacional de P lo Aqu tico.



FPN

FEDERAÇÃO PORTUGUESA DE NATACÃO

FPN

RELATÓRIO E CONTAS 2011 | ANEXOS

+ acção
melhor natação

 NDICE

I. CORPOS SOCIAIS F.P.NATAÇ�O - QUADRI�NIO 2008-2012	4
II. FILIAÇ�ES	5
1. N�MERO DE CLUBES POR ASSOCIAÇ�O TERRITORIAL	5
2. CLUBES FILIADOS POR ASSOCIAÇ�O TERRITORIAL	7
Associaç�o de Nataç�o de Aveiro.....	7
Associaç�o de Nataç�o do Alentejo.....	8
Associaç�o de Nataç�o do Algarve.....	9
Associaç�o de Nataç�o de Coimbra	10
Associaç�o de Nataç�o do Distrito de Leiria	10
Associaç�o de Nataç�o do Distrito de Santar�m	12
Associaç�o de Nataç�o do Interior Centro	13
Associaç�o de Nataç�o de Lisboa	14
Associaç�o de Nataç�o da Madeira.....	16
Associaç�o de Nataç�o do Minho	17
Associaç�o de Nataç�o do Norte de Portugal.....	17
Associaç�o de Nataç�o da Regi�o A�ores	19
Associaç�o de Nataç�o do Nordeste	19
3. LICENCIAMENTOS POR ASSOCIAÇ�O TERRITORIAL / CLUBE.....	21
Associaç�o de Nataç�o de Aveiro.....	24
Associaç�o de Nataç�o do Alentejo.....	26
Associaç�o de Nataç�o do Algarve.....	28
Associaç�o de Nataç�o de Coimbra	30
Associaç�o de Nataç�o do Distrito de Leiria	32
Associaç�o de Nataç�o do Distrito de Santar�m	34
Associaç�o de Nataç�o do Interior Centro	36
Associaç�o de Nataç�o de Lisboa	38
Associaç�o de Nataç�o da Madeira.....	42
Associaç�o de Nataç�o do Minho	44
Associaç�o de Nataç�o do Norte de Portugal.....	46
Associaç�o de Nataç�o da Regi�o dos A�ores.....	49
Associaç�o Regional de Nataç�o do Nordeste	51
III. QUADRO DE PARTICIPANTES - PROVAS NACIONAIS 10/11	53

1. NATAÇ�O PURA	53
2. MASTERS	53
3. �GUAS ABERTAS	53
4. P�LO AQU�TICO	54
5. NATAÇ�O SINCRONIZADA	54
IV. CAMPE�ES NACIONAIS 2010/2011	55
1. NATAÇ�O PURA	55
1.1. Campeonatos Absolutos de Portugal – Piscina Curta.....	55
1.2. Campeonato Nacional de Clubes 1.ª e 2.ª Divis�es.....	58
1.3. Campeonato Nacional de Clubes 3.ª e 4.ª Divis�es.....	58
1.4. Campeonato Nacional de Juvenis.....	59
1.5. Campeonato Nacional de Juniores e Seniores	62
1.6. Campeonato Nacional de Infantis	68
1.7. Campeonato Nacional de Juvenis / Camp. Absolutos de Portugal	71
2. Masters.....	77
2.1. Open de Inverno de Masters.....	77
2.2. XIII Campeonato Nacional de Masters.....	87
2.3. IV Campeonato Nacional Master de �guas Abertas	104
3. �GUAS ABERTAS	105
3.1. Campeonato Nacional de Longa Dist�ncia	105
3.2. V Campeonato Nacional de �guas Abertas.....	105
4. P�LO AQU�TICO	107
5. NATAÇ�O SINCRONIZADA	108
5.1. Campeonato Nacional de Inverno.....	108
5.2. Campeonato Nacional de Ver�o	110
V. RESULTADOS INTERNACIONAIS	112
1. NATAÇ�O PURA	112
1.1. 20.º Meeting Internacional de Uster	112
1.2. Swim Cup Eindhoven.....	114
1.3. Multinations Junior Meet	116
1.4. Multinations Youth Meet.....	119
1.5. Tentativa CBDA para Campeonato do Mundo 2011	121
1.6. Taça COMEN 2011	123

1.7. Campeonato da Europa de Juniores.....	124
1.8. XIV Campeonato do Mundo FINA.....	126
1.9. Festival Olímpico da Juventude Europeia.....	127
1.10. Festival Olímpico da Juventude Europeia.....	128
1.11. XXVI Universíadas de Verão	130
1.12. FINA/ARENA Swimming World Cup 2011 – Etapa 2.....	130
1.13. FINA/ARENA Swimming World Cup 2011 – Etapa 3.....	131
1.14. FINA/ARENA Swimming World Cup 2011 – Etapa 4.....	132
1.15. Campeonato da Europa de Piscina Curta.....	132
2. ÁGUAS ABERTAS	135
2.1. Open Water Swimming Grand Prix – La Patagones	135
2.2. FINA 10km Marathon Swimming World Cup – Santos.....	135
2.3. European Open Water Swim Cup – Eilat	135
2.4. FINA 10km Marathon Swimming World Cup – Setubal.....	136
2.5. Campeonato Europeu de Juniores.....	136
2.6. London 10km Marathon Swimming International	137
2.7. Campeonato Europeu Absoluto	138
3. PÓLO AQUÁTICO	139
3.1. Selecção Sénior Masculina – Qualificação Campeonato da Europa 2012	139
3.2. Torneio Internacional 6 Nações – Masculinos.....	140
3.3. Haba Waba Festival 2011	141
3.4. Campeonato da Europa Júnior – Femininos.....	143
VI. RECORDES NACIONAIS – HOMOLOGADOS 2011	144
1. PISCINA 25m	144
2. PISCINA 50m	146

I. CORPOS SOCIAIS F.P.NATAÇÃO - QUADRIÉNIO 2008-2012

MESA DA ASSEMBLEIA GERAL

Presidente	Prof. Dr. João Paulo Vilas-Boas Soares Campos
Vice-presidente	Dr. António Rui Ruão Machado Barbosa
Secretário	Sr. Carlos Manuel Freitas Gonçalves
Secretário	Sr. Eurico Jorge Mendonça Perdigão
Secretário	Dr ^a Ana Luísa Amado Antas de Barros Frischknecht

PRESIDENTE

Dr. Paulo José Frischknecht

DIRECÇÃO

Vice-presidente	Dr. Luis Miguel Liberato Baptista
Vice-presidente	Dr. António Eduardo Monteverde Plantier Saraiva
Vice-presidente	Dr ^a Sylvie Pereira Dias
Vice-presidente	Arq ^o Paulo Eduardo Matos Gomes Azevedo
Vice-presidente	Dr. Fernando Eduardo Ribeiro Marques
Vice-presidente	Dr. Nuno António Silva Lobo
Vice-presidente	Prof. Eng ^o Pedro Guilherme Sampaio Viola Parreira
Vice-presidente	Eng ^o . António Joaquim Catarino Raimundo
Suplente	Eng ^o Jaime Carlos Campos Pereira Bento
Suplente	Dr ^a Alexandra Maria Alves Nascimento da Silva
Suplente	Sr. Miguel de Mendonça Gonçalves Cabrita
Suplente	Sr. António de Almeida Bessone Basto
	Eng ^o Nuno José dos Santos Vicente
	Prof ^a Dr ^a Eugénia Maria Guedes Pinto Antunes da Cunha

CONSELHO FISCAL

Presidente	Dr. José Carlos Pinto Silva Mota
Secretário	Dr ^a Neusa Alexandra Miranda Almeida Rodrigues Liquito
Vogal	Dr ^a Sandra Isabel Cabral Neves Sarmento
Suplente	Dr. Rui Nuno de Sousa Pereira
Suplente	Dr. Augusto Manuel Ferreira Pinto

CONSELHO DE JUSTIÇA

Presidente	Dr. João Barcelos da Silva Mascarenhas Athayde
Relator	Dr. Carlos André de Almeida Dias Ferreira
Relator	Dr. Miguel Maria Horta e Costa Arrobas da Silva

CONSELHO DE DISCIPLINA

Presidente	Dr. Pedro Manuel Chaves Pereira de Almeida e Sousa
Vogal	Dr ^a Sónia Maria Correia Teixeira
Vogal	Dr. Tiago Gonçalves Pires da Costa
Suplente	Dr. Rui Miguel Pereira Gonçalves
Suplente	Dr. Marco Alexandre Lopes Baptista

CONSELHO DE ARBITRAGEM

Presidente	Sr. Edgar Manuel da Silva Ramos Coelho
Secretário	Sr. António Jacinto Silvestre Amador
Vogal	Sr. Carlos Manuel Carvalho de Jesus
Vogal	Dr ^a Paula Cristina Oliveira Cruz
Vogal	Dr ^a Ana Filipa Dias de Santana Frazão Karas
Suplente	Sr. Rui Fernando Ribeiro
Suplente	Dr. Luis Miguel Coelho dos Santos

II. FILIAÇÕES

1. NÚMERO DE CLUBES POR ASSOCIAÇÃO TERRITORIAL

SIGLA	ASSOCIAÇÃO	# CLUBES
ANA	Associação de Nataçao de Aveiro	34
ANALEN	Associação de Nataçao do Alentejo	15
ANALG	Associação de Nataçao do Algarve	15
ANC	Associação de Nataçao de Coimbra	15
ANDL	Associação de Nataçao do Distrito de Leiria	14
ANDS	Associação de Nataçao do Distrito de Santarém	28
ANIC	Associação de Nataçao do Interior Centro	21
ANL	Associação de Nataçao de Lisboa	63
ANMAD	Associação de Nataçao da Madeira	20
ANMIN	Associação de Nataçao do Minho	9
ANNP	Associação de Nataçao do Norte de Portugal	32
ANRA	Associação de Nataçao da Região Açores	9
ARNN	Associação Regional de Nataçao do Nordeste	17
Nº Total de Clubes Filiados		292

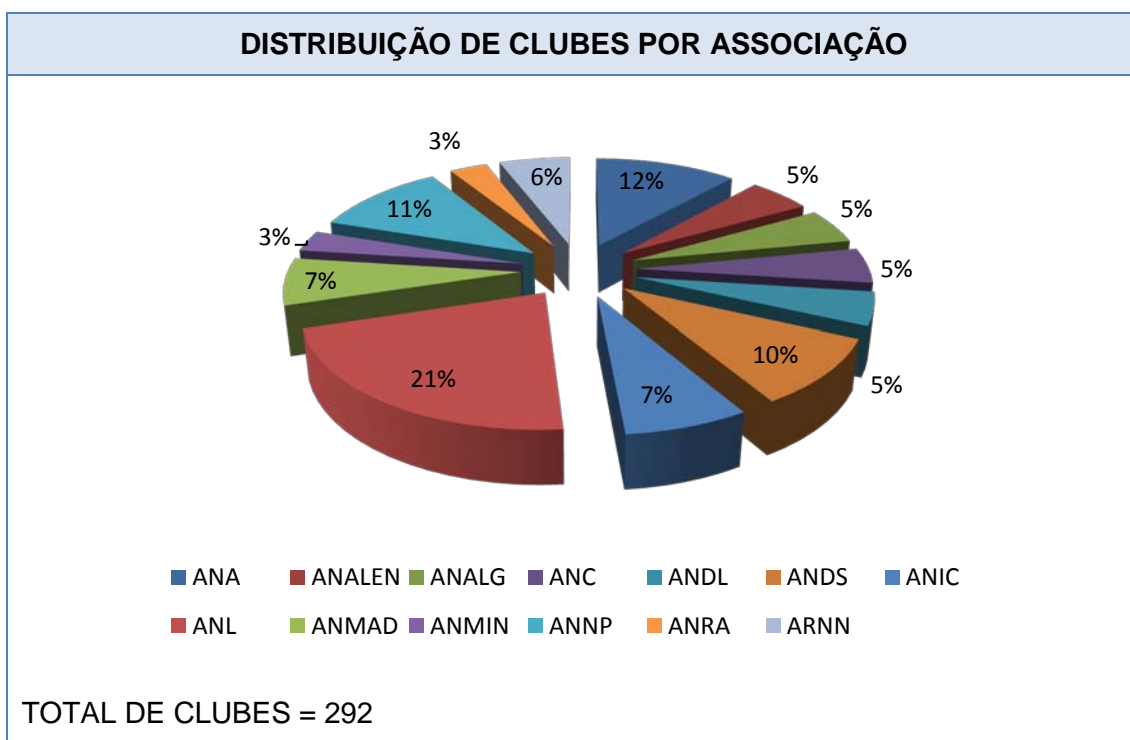


Gráfico 1 – Distribuição de Clubes por Associação

2. CLUBES FILIADOS POR ASSOCIAÇÃO TERRITORIAL

ASSOCIAÇÃO DE NATAÇÃO DE AVEIRO

SIGLA	CLUBE
ACADES	Assoc. CADES-Cooperação Artística, Desp. Educativa e Social
ACRTCMV	Clube Assoc. Cultural e Recreativa dos Trabalhadores CMVouzela
ADCSJ	Associação Desportiva e Cultural de São Jacinto
AEFDT	Associação de Educação Física e Desporto de Tondela
AEJ	Associação Estamos Juntos
AFDA	Assoc. para o Fomento da Cultura e do Desporto de Arouca
APEEEJR	Assoc. Pais e Encarregados Educação Esc. C+S Dr. João Rocha Pai
AVFC	Académico Viseu Futebol Clube
CAPGE	Associação Pais Amigos Crianças Gafanha da Encarnação
CCRC	Casal Comba Real Clube
CDCA	Clube Desportivo de Campinho
CDE	Clube Desportivo de Estarreja
CDF	Clube Desportivo Feirense
CDSB	Centro Desportivo de S. Bernardo
CFUL	Clube de Futebol União de Lamas
CGA	Clube Galitos de Aveiro
CJSA	Centro Juvenil Salesiano de Arouca
CN	Clube Náutílhavo
CNSA	Colégio Nossa Senhora da Apresentação
CNVA	Clube Nataçao de Vagos
CPTA	Clube Portugal Telecom - Aveiro
FCM	Futebol Clube de Mozelos
FSPS	Associação Educação Física Desp.S.Pedro do Sul
GDM	Grupo Desportivo Mealhada

ASSOCIAÇÃO DE NATAÇÃO DE AVEIRO

SIGLA	CLUBE
O CRASTO	O Crasto - Academia de Cultura e Recreio do Concelho de Castro Daire
OBDC	Oliveira do Bairro Sport Clube
OSCN	OvarSincro - Clube de Natação
SAA	Sport Algés e Águeda
SCA	Sporting Clube de Aveiro
SCBM	Sport Clube Beira Mar
SCE	Sporting Clube de Espinho
SOLSIL	Associação de Solidariedade Social do Silveiro
SSCMO	Serviços Sociais Culturais Trabalhadores do Município de Ovar
UDCRS	União Desportiva Cultural Recreativa do Silveiro

ASSOCIAÇÃO DE NATAÇÃO DO ALENTEJO

SIGLA	CLUBE
ACRZA	Associação Cultural e Recreativa Zona Azul
ACMN	Atlético Clube de Montemor-o-Novo
AMINAT	Aminata - Évora Clube de Natação
ANSGSR	Assoc. de Nadadores Salvadores de Grândola, Seagull Rescue
CANSRM	Coral - Assoc. de Nadadores Salvadores de Reg.Monsaraz
CDAV	Clube Desportos Aquáticos da Vidigueira
CFE	Clube de Futebol de Estremoz
CH2O	Clube H2O de Moura
CRIRA	Centro Republicano de Instrução e Recreio Aljustrelense
GDB	Grupo Desportivo Bairrense
GDRTCMM	Grupo Desportivo e Recreativo dos Trabalhadores da CMMora
GDS	Grupo Desportivo de Santiago

ASSOCIAÇÃO DE NATAÇÃO DO ALENTEJO

SIGLA	CLUBE
GSC	Grândola Sports Club
KCNTA	Kainágua - Clube de Nataçao e Triatlo do Alentejo
NDCO	Núcleo Desportivo e Cultural de Odemira

ASSOCIAÇÃO DE NATAÇÃO DO ALGARVE

SIGLA	CLUBE
ACDCBR	Associação Cultural e Desportiva Colégio Bernardette Romeira
ADMTG	Associação Desportiva Manuel Teixeira Gomes
CCDCML	CCD Trabalhadores Câmara Municipal de Lagos
CDOA	Clube de Futebol "Os Armacenenses"
CNBE	Clube de Nataçao de Beja
CNFA	Clube Nataçao de Faro
CNGUA	Clube Náutico do Guadiana
CNOL	Clube Nataçao de Olhão
GDRLSFC	Grupo Desportivo, Recreativo e Cultural, Leões do Sul Futebol Clube
IDC	Imortal Desportivo Clube
LAC	Lagoa Académico Clube
LDC	Louletano Desportos Clube
O2 ADCP	O2 Associação Desportiva e Cultural de Portimão
PORTIN	Portinado - Associação Nataçao de Portimão
TNC	Tavira Nataçao Clube

ASSOCIAÇÃO DE NATAÇÃO DE COIMBRA

SIGLA	CLUBE
AAC	Associação Académica de Coimbra
ASSSCC	Assoc. de Solidariedade Social Sociedade Columbófila Cantanhedense
CAC	Condeixa Aqua Clube
CCPOH	Clube Caça e Pesca Oliveira do Hospital
CDL	Clube Desportivo Lousanense
CDP	Clube Desportivo Pedrulhense
CIM	Clube Infante de Montemor
CNAC	Clube Náutico Académico de Coimbra
CNMC	Clube Náutico de Miranda do Corvo
CSSJ	Centro Social de S. João
FBSC	Fundação Beatriz Santos - Clube
GCF	Ginásio Clube Figueirense
GRVM	Grupo Recreativo "O Vigor da Mocidade"
JFP	Junta de Freguesia do Paião
UCE	União Clube Eirense

ASSOCIAÇÃO DE NATAÇÃO DO DISTRITO DE LEIRIA

SIGLA	CLUBE
ADBA	Associação Desportiva Cul. Rec. do Bairro dos Anjos
ADPM	Associação Desportiva Portomosense
APEEECA	Assoc. Pais e Encarregados de Educação Escola Dr. Correia Alexandre
ASAL	Associação de Solidariedade Académico de Leiria
BSCN	Benedita Sport Club Nataçao
CNAL	Clube de Nataçao de Alcobaça
CNNZ	Clube Naval da Nazaré

ASSOCIAÇÃO DE NATAÇÃO DO DISTRITO DE LEIRIA

SIGLA	CLUBE
CNPE	Clube Naval de Peniche
DNMG	Desportivo Náutico da Marinha Grande
IDV	Industrial Desportivo Viegrense
NDAP	Núcleo Desporto Amador de Pombal
NDA	Núcleo de Formação Desportiva do Concelho de Ansião
OP	Óbidos Patrimonium, E.M.
PIMP	Sociedade Instrução e Recreio Os Pimpões

ASSOCIAÇÃO DE NATAÇÃO DO DISTRITO DE SANTARÉM

SIGLA	CLUBE
ABVM	Associação dos Bombeiros Voluntários de Minde
ACDRS	Associação Cultural Desportiva e Recreativa da Serra
ADCM	Associação de Divulgação Cultural de Mora
ADMAC	Associação Desportiva de Mação
AVQA	Associação Vinte Quilómetros de Almeirim
BUZIOS	Búzios, Associação de Nadadores Salvadores de Coruche
CALMA	Calma- Clube Actividades Lazer e Manutenção
CAO	Clube Atlético Ouriense
CCDSM	Centro Cult. e Desp. do Pessoal do Município Salvaterra de Magos
CDAА	Clube Desportivo Os Águias de Alpiarça
CLAC	Clube Lazer Aventura e Competição
CNAB	Clube Náutico de Abrantes
CNCA	Clube de Natação do Cartaxo
CNLA	Clube de Natação do Litoral Alentejano
CNRM	Clube Natação de Rio Maior
CNTejo	Clube de Natação do Tejo
CNTN	Clube de Natação de Torres Novas
CUAB	Clube União Artística Benaventense
FCG	Futebol Clube Goleganense
GCTO	Ginásio Clube de Tomar
GDBE	Grupo Desportivo de Benavente
GDFE	Grupo Desp. Ferroviários do Entroncamento
JAC	Juventude Amizade e Convívio
JO	Juventude Ouriense
NSCG	Núcleo Sportinguista da do Concelho da Golegã
SCALABIS	Scalabisport, E.M. Empresa de Equipamentos e Actividades Desportivas

ASSOCIAÇÃO DE NATAÇÃO DO DISTRITO DE SANTARÉM

SIGLA	CLUBE
SFGP	Sociedade Filarmónica Gualdim Pais
SFUS	Sociedade Filarmónica União Samorense

ASSOCIAÇÃO DE NATAÇÃO DO INTERIOR CENTRO

SIGLA	CLUBE
ABPG	Clube Desp. e Recr. da Associação de Benef. Popular de Gouveira
ACASM	Associação de Cultura e Acção Social de Marvão
AJV	Ajuval - Associação Juvenil de Valverde
ANAR	Associação de Natação Albicastrense "Os Redentoristas"
C4E	Clube 4 Estilos
CBPN	Casa do Benfica de Proença-a-Nova
CCDSertã	Centro de Cultura e Desporto do Pessoal da Câmara Municipal da Sertã
CEN	Clube Elvense de Natação
CFEL	Clube de Futebol Os Elvenses
CNFU	Clube de Natação do Fundão
CNG	Clube de Natação da Guarda
CNP	Clube de Natação de Portalegre
COG	Clube Os Gavionenses
CSPR	Centro Social Padres Redentoristas
DLCG	Desporto, Lazer e Cultura de Gouveia, Empresa Municipal
EFC	Eléctrico Futebol Clube
FCA	Fozcôactiva E.M.
NMEM	NOVA MEDA, Equipamentos Municipais EM
PCC	Penta Clube da Covilhã
S+EM	Sabugal +, Empresa Municipal
TLCTTP	Terralince Clube TT de Penamacor

ASSOCIAÇÃO DE NATAÇÃO DE LISBOA

SIGLA	CLUBE
A72	Clube Arsenal 72 Desporto e Cultura
ABVAC	Associação Bombeiros Vol.Agualva-Cacém
ABVC	Associação Bombeiros Voluntários Colares
ABVE	Associação Bombeiros Voluntários Estoris
ACDP	Aqua Clube de Portugal
ACL	Ateneu Comercial de Lisboa
ADMAR	Associação Desportiva Marista
ADRCIMM	Associação Desportiva, Recreativa Cultural Colégio Integrado Monte Maior
AEFDTV	Associação Ed. Física Desp. Torres Vedras
AEIST	Associação Estudantes do Instituto Superior Técnico
ALENM	Alenmunicipal - Ass.Gestora Equipamento Municipal
ANAM	Associação Naval Amorense
ANE	CCD Associação de Nadadores dos Estoris
ANSE	Associação Náutica do Seixal
ASC	Alhandra Sporting Clube
CAD	Colégio do Amor de Deus
CCA	Clube de Canoagem da Amora
CCLV	Clube de Campismo Luz e Vida
CDM	Clube Desportivo de Mafra
CFB	Clube de Futebol Os Belenenses
CFBE	Clube Futebol Benfica
CFU	Clube de Futebol "Os Unidos"
CL	Clube Lisnave
CMBCP	Clube Millenniumbcp
CMEM	Clube Monteges E.M.
CNA	Clube Natação da Amadora

ASSOCIAÇÃO DE NATAÇÃO DE LISBOA

SIGLA	CLUBE
CNCVG	Clube de Natação do Colégio Vasco da Gama
CNMAL	Clube de Natação de Masters de Almada
CNMON	Clube Natação do Montijo
CNN	Clube Nacional de Natação
CNPSL	Clube de Natação Pinguins Sintra-Litoral
CNS	Clube Naval Setubalense
COL	Clube Oriental de Lisboa
COO	Clube Olímpico de Oeiras
CPCD	Centro Popular Cultura e Desporto
CPT	Clube Portugal Telecom
CRCFC	Clube Recreativo e Cultural do Forte da Casa
CSCBS	Centro Social e Cultural do Bom Sucesso
CTAP	Clube Tap Air Portugal
EMDS	Escola Municipal de Desporto de Setúbal
ESJB	Centro Cult. Desp. Estrelas S. João de Brito
GAAVFX	Grupo dos Amigos do Atletismo de Vila Franca de Xira
GAN	Grupo de Amigos da Natação - Assoc. Cultural e Desportiva
GCP	Ginásio Clube Português
GDI	Grupo Desportivo O Independente
GDSE	Grupo Desportivo de Sesimbra
GESL	Geslores - Gestão de Equipamentos Sociais, EM
GSDC	Grupo Dramático e Sportivo de Cascais
GSMDDT	Grupo Solidariedade Musical e Desportiva de Talaíde
JFA	Junta de Freguesia de Alcabideche
JFB	Junta de Freguesia de Benfica
JFBU	Junta de Freguesia da Buraca
LPDS	Liga Portuguesa Desporto para Surdos

ASSOCIAÇÃO DE NATAÇÃO DE LISBOA

SIGLA	CLUBE
LPSC	Clube Linda-a-Pastora Sporting Clube
OCAM	Ordem de Cristo - Associaç�o Mutualista
OSJCS	Oficinas S.Jos� Col�gio Salesiano
PDEM	Palmela Desporto E.M.
SAD	Sport Alg�s e Dafundo
SCP	Sporting Clube de Portugal
SFP	Sindicato Trab. Funç�o Pub. Sul Açores
SFUAP	Sociedade Filarm�nica Uni�o Art�stica Piedense
SLB	Sport Lisboa e Benfica
UAP	Uni�o Atl�tico Povoense

ASSOCIAÇÃO DE NATAÇÃO DA MADEIRA

SIGLA	CLUBE
ADM	Associaç�o Desportiva de Machico
CCDSJ	Centro Cultural e Desportivo de S. Jos�
CDG	Clube Desportivo Garachico
CDN	Clube Desportivo Nacional
CDRS	Clube Desportivo Recreativo Santanense
CEL	Clube Escola da Levada
CEOL	Clube Escola "O Liceu"
CFA	Clube Futebol Andorinha
CNF	Clube Naval do Funchal
CNMA	Clube de Nataç�o da Madeira
CNPS	Clube Naval Porto Santo
CNSE	Clube Naval do Seixal
CSJG	Clube Sport Juventude de Gaula

ASSOCIAÇÃO DE NATAÇÃO DA MADEIRA

SIGLA	CLUBE
CSM	Clube Sport Marítimo
DREE	Direcção Regional Educação Especial
ECFC	Estrela da Calheta Futebol Clube
GDE	Grupo Desportivo do Estreito
GRCC	Grupo Recreativo Cruzado Canicense
ICPS	Iate Clube da Ponta do Sol
UDCM	União Desportiva e Cultural de Machico

ASSOCIAÇÃO DE NATAÇÃO DO MINHO

SIGLA	CLUBE
ADPB	Associação Desportiva de Ponte da Barca
CDANC	Clube Desportivo Ancorensis
CNAV	Clube Náutico de Arcos de Valdevez
CNMO	Clube de Nataç�o de Monç�o
EDL	Escola Desportiva Limiana
EDV	Escola Desportiva de Viana
EMDB	Empresa Municipal de Desporto de Barcelos
SCB	Sporting Clube de Braga
VIANA	Viana Nataç�o Clube

ASSOCIAÇÃO DE NATAÇÃO DO NORTE DE PORTUGAL

SIGLA	CLUBE
AASM	Associação Académica S. Mamede
ADDEG	Associação Desenv. Desp. Cult. Educ. Gondomar
ADF	Associação Desportiva de Fafe

ASSOCIAÇÃO DE NATAÇÃO DO NORTE DE PORTUGAL

SIGLA	CLUBE
ADP	Associação Desportiva de Penafiel
AEMUD	Associação de Estudantes de Medicina Unidos pelo Desporto
AP-APUVE	Associação dos Proprietários da Urbanização Vila de Este
APOLOS	Apolos Aquáticos Ass.Est. Fac.Eng.U.Porto
CBCN	Celorico de Basto Clube de Natação
CDUP	Centro Desportivo Universitário do Porto
CEAT	Clube Estrelas Aquáticas da Trofa
CFP	Clube Fluvial Portuense
CFV	Clube Fluvial Vilacondense
CLSML	Colégio Liceal de Santa Maria de Lamas
CNGAIA	Clube Náutico de Gaia
CNMAIA	Clube de Natação da Maia
CNPO	Clube Naval Povoense
CNR	Clube de Natação de Resende
CNV	Clube Natação de Valongo
CPN	Clube de Propaganda da Natação
CSB	Centro Social de Brito-Aquabrito
FCP	Futebol Clube do Porto
FOCA	Foca - Clube de Natação de Felgueiras
GCST	Ginásio Clube de Santo Tirso
GDNVNF	Grupo Desportivo Natação V. N. Famalicão
GESP	Gespaços - Gestão de Equipamento Desp.E.M.
LSC	Leixões Sport Clube
LSXXI	Lousada Século XXI
MSMSEM	MS - Matosinhos Sport, EM
SCRT	Sport Clube de Rio Tinto
SCS	Sport Comércio e Salgueiros

ASSOCIAÇÃO DE NATAÇÃO DO NORTE DE PORTUGAL

SIGLA	CLUBE
SSCMP	Serviços Sociais Câmara Municipal Paredes

ASSOCIAÇÃO DE NATAÇÃO DA REGIÃO AÇORES

SIGLA	CLUBE
CAFBDP	Clube de Actividade física dos Bombeiros de Ponta Delgada
CDMA	Clube Desportivo "Os Marienses"
CNH	Clube Naval da Horta
CNPD	Clube Naval de Ponta Delgada
CNPV	Clube Naval Praia da Vitória
CNRP	Clube Naval de Rabo de Peixe
GDCSJ	Grupo Desportivo do Centro Social do Juncal
NSIT	Núcleo Sportinguista da Ilha Terceira
TAC	Terceira Automóvel Clube

ASSOCIAÇÃO DE NATAÇÃO DO NORDESTE

SIGLA	CLUBE
CAB	Clube Académico de Bragança
CCPAD	Clube Caça e Pesca do Alto Douro
CNALI	Clube de Nataçao de Alijó
CNIN	Clube Nataçao Interior Norte
CNVR	Clube de Nataçao de Vila Real
GCVR	Ginásio Clube de Vila Real
GDBL	Grupo Desportivo do Bairro Latino
GDC	Grupo Desportivo de Chaves
GDCV	Grupo Desportivo e Cultural de Vilarelho

ASSOCIAÇÃO DE NATAÇÃO DO NORDESTE

SIGLA	CLUBE
MVADJA	Montes de Vinhais - Assoc. Desportos, Juventude e Ambiente
NCC	Natação Clube de Chaves
SCM	Sport Clube de Mirandela
SCVR	Sport Clube de Vila Real
SSCMB	Serviços Sociais do Pessoal da Câmara Municipal de Bragança
SVPA	Sport Clube de Vila Pouca de Aguiar
TLC	Triathlon Lamego Clube
UTAD	Associação Académica da UTAD

3. LICENCIAMENTOS POR ASSOCIAÇÃO TERRITORIAL / CLUBE

NÚMERO DE LICENÇAS POR ASSOCIAÇÃO TERRITORIAL

	NP		PA		NS		SA		AA		MAS		DIR		TÉC		ARB		TOTAIS		
	Masc.	Femi.	Masc.	Femi.	Masc.	Femi.	Masc.	Femi.	Masc.	Femi.	Masc.	Femi.	Masc.	Femi.	Masc.	Femi.	Masc.	Femi.	Masc.	Femi.	Tot.
ANA	383	335	24	0	0	20	0	0	12	8	33	10	24	7	22	7	25	28	523	415	938
ANALEN	120	113	66	1	0	53	0	0	53	15	14	10	16	7	16	2	14	23	299	224	523
ANALG	272	246	57	0	0	62	0	0	89	42	54	42	28	4	26	3	41	37	567	436	1003
ANC	237	237	66	8	0	27	0	0	45	32	32	39	27	16	32	7	33	46	472	412	884
ANDL	282	229	21	0	0	29	0	0	28	19	21	17	24	18	25	10	19	16	420	338	758
ANDS	324	278	13	0	0	36	0	0	41	14	15	9	36	12	26	9	46	28	501	386	887
ANIC	146	126	0	0	0	0	0	0	9	11	5	4	15	4	11	7	15	15	201	167	368
ANL	656	576	262	71	0	50	0	0	168	95	194	101	81	16	90	18	43	27	1494	954	2448
ANMAD	326	216	18	11	0	30	0	0	17	5	30	13	2	0	8	4	19	32	420	311	731
ANMIN	237	188	0	0	0	0	0	0	16	9	14	2	8	10	17	5	24	28	316	242	558
ANNP	768	680	666	206	0	75	0	0	33	13	90	59	130	28	79	24	73	72	1839	1157	2996
ANRA	317	298	0	0	0	0	0	0	0	0	9	29	6	2	24	16	28	28	384	373	757
ARNN	93	81	0	0	0	0	0	0	4	1	6	0	7	0	5	0	6	3	121	85	206
Total	4161	3603	1193	297	0	382	0	0	515	264	517	335	404	124	381	112	386	383	7557	5500	13057

Total Licenças	13057
Total Praticantes	11267

ÁRBITROS

	NP		PA		NS		SA		AA		TOTAIS		
	Masc.	Femi.	Masc.	Femi.	Masc.	Femi.	Masc.	Femi.	Masc.	Femi.	Masc.	Femi.	Tot.
ANA	23	19	0	0	2	9	0	0	0	0	25	28	53
ANALEN	10	16	4	2	0	3	0	0	0	2	14	23	37
ANALG	29	27	6	4	0	1	0	0	6	5	41	37	78
ANC	30	44	1	1	1	0	0	0	1	1	33	46	79
ANDL	18	15	0	0	0	0	0	0	1	1	19	16	35
ANDS	35	24	0	0	0	1	0	0	11	3	46	28	74
ANIC	15	15	0	0	0	0	0	0	0	0	15	15	30
ANL	11	14	26	7	1	1	0	0	5	5	43	27	70
ANMAD	9	18	0	0	0	0	0	0	10	14	19	32	51
ANMIN	22	25	0	0	0	0	0	0	2	3	24	28	52
ANNP	28	49	42	13	2	7	0	0	1	3	73	72	145
ANRA	28	28	0	0	0	0	0	0	0	0	28	28	56
ARNN	6	3	0	0	0	0	0	0	0	0	6	3	9
Total	264	297	79	27	6	22	0	0	37	37	386	383	769

NÚMERO DE PRATICANTES POR CATEGORIA

Natação Pura

	JN		CDB		CDA		IFB		IFA		JVB	JVA	JUV	JUN		SEN		TOTAIS		
	Masc.	Femi.	Masc.	Femi.	Masc.	Femi.	Masc.	Femi.	Masc.	Femi.	Masc.	Masc.	Femi.	Masc.	Femi.	Masc.	Femi.	Masc.	Femi.	Total
ANA	10	14	172	112	34	38	25	44	25	33	32	34	34	30	34	21	26	383	335	718
ANALEN	1	0	35	35	18	15	14	13	12	18	12	5	16	15	12	8	6	120	115	235
ANALG	2	2	113	61	31	34	30	36	32	39	16	21	32	15	28	12	14	272	246	518
ANC	5	5	104	88	33	41	30	30	18	24	16	11	16	11	15	9	18	237	237	474
ANDL	1	1	119	90	32	25	42	25	25	30	18	15	22	19	20	11	14	282	227	509
ANDS	6	7	138	103	33	42	17	25	19	23	26	26	22	28	34	31	22	324	278	602
ANIC	1	0	64	29	13	14	17	19	16	15	11	12	10	8	16	4	14	146	117	263
ANL	1	2	207	182	100	82	64	79	67	65	61	32	47	48	69	75	50	655	576	1231
ANMAD	14	11	113	84	41	22	25	19	24	21	24	13	18	22	19	50	17	326	211	537
ANMIN	8	4	94	60	22	25	24	17	24	28	14	13	18	26	18	12	20	237	190	427
ANNP	23	56	346	264	82	75	74	65	59	56	47	36	48	36	58	65	58	768	680	1448
ANRA	52	40	133	116	26	22	31	30	10	15	20	16	23	18	19	11	19	317	284	601
ARNN	3	1	45	26	5	15	7	10	7	7	3	3	4	3	3	17	15	93	81	174
Total	127	143	1683	1250	470	450	400	412	338	374	300	237	310	279	345	326	293	4160	3577	7737

Pólo Aquático

	MP		CDB		CDA		INF		JUV		JUN		SEN		TOTAIS		
	Masc.	Femi.	Masc.	Femi.	Masc.	Femi.	Masc.	Femi.	Masc.	Femi.	Masc.	Femi.	Masc.	Femi.	Masc.	Femi.	Total
ANA	0	0	0	0	0	0	0	0	3	0	3	0	0	18	24	0	24
ANALEN	1	1	8	0	17	0	14	0	14	0	4	0	0	8	66	1	67
ANALG	1	0	4	0	19	0	10	0	9	0	4	0	0	10	57	0	57
ANC	7	4	6	3	6	1	4	0	9	0	8	0	0	26	66	8	74
ANDL	0	0	0	0	1	0	4	0	1	0	1	0	0	14	21	0	21
ANDS	0	0	1	0	6	0	3	0	1	0	0	0	0	2	13	0	13
ANIC	0	0	0	0	0	0	0	0	0	0	0	0	0	0	0	0	0
ANL	11	3	23	4	34	7	42	9	44	10	19	7	31	89	262	71	333
ANMAD	3	4	3	5	10	2	2	0	0	0	0	0	0	0	18	11	29
ANMIN	0	0	0	0	0	0	0	0	0	0	0	0	0	0	0	0	0
ANNP	55	19	78	13	112	32	125	46	110	42	47	17	37	139	666	206	872
ANRA	0	0	0	0	0	0	0	0	0	0	0	0	0	0	0	0	0
ARNN	0	0	0	0	0	0	0	0	0	0	0	0	0	0	0	0	0
Total	78	31	123	25	205	42	204	55	191	52	86	24	68	306	1193	297	1490

Águas Abertas

	IFA	JVB	JVA	JUV	JUN		SEN		TOTAIS		
	Masc.	Masc.	Masc.	Femi.	Masc.	Femi.	Masc.	Femi.	Masc.	Femi.	Total
ANA	0	4	2	4	3	2	3	2	12	8	20
ANALEN	7	10	4	7	19	6	13	2	53	15	68
ANALG	27	15	16	21	15	17	16	4	89	42	131
ANC	7	9	7	9	4	11	18	12	45	32	77
ANDL	7	4	5	8	9	7	3	4	28	19	47
ANDS	3	11	10	3	6	5	11	6	41	14	55
ANIC	2	4	0	4	2	3	1	4	9	11	20
ANL	30	34	22	23	27	44	55	29	168	96	264
ANMAD	7	4	1	0	3	4	2	1	17	5	22
ANMIN	6	3	1	2	1	0	5	7	16	9	25
ANNP	4	10	3	0	3	6	13	6	33	12	45
ANRA	0	0	0	0	0	0	0	0	0	0	0
ARNN	0	1	0	0	0	0	3	1	4	1	4
Total	100	109	71	81	92	105	143	78	515	264	779

Nataçã Sincronizada

	EM	INF	JUV	JUN	SEN	Total
	Femi.	Femi.	Femi.	Femi.	Femi.	
ANA	6	6	3	3	2	20
ANALEN	18	18	12	5	0	53
ANALG	27	27	5	2	1	62
ANC	11	11	4	1	0	27
ANDL	11	11	6	1	0	29
ANDS	12	12	9	3	0	36
ANIC	0	0	0	0	0	0
ANL	11	11	13	10	5	50
ANMAD	15	15	0	0	0	30
ANMIN	0	0	0	0	0	0
ANNP	26	26	12	10	1	75
ANRA	0	0	0	0	0	0
ARNN	0	0	0	0	0	0
Total	137	137	64	35	9	382

Masters

	Todas Ctg.		Total
	Masc.	Femi.	
ANA	33	10	43
ANALEN	14	10	24
ANALG	54	42	96
ANC	32	39	71
ANDL	21	17	38
ANDS	15	9	24
ANIC	5	4	9
ANL	194	101	295
ANMAD	30	13	43
ANMIN	14	2	16
ANNP	90	59	149
ANRA	9	29	38
ARNN	6	0	6
Total	517	335	852

ASSOCIAÇÃO DE NATAÇÃO DE AVEIRO

LICENCIAMENTOS DE ARBITRAGEM

	NP		PA		NS		SA		AA		TOTAIS		
	Masc.	Femi.	Masc.	Femi.	Masc.	Femi.	Masc.	Femi.	Masc.	Femi.	Masc.	Femi.	Total
ANA	23	19			2	9					25	28	53

NÚMERO DE LICENÇAS POR CLUBE

	NP		PA		NS		SA		AA		MAST		DIR		TÉC		TOTAIS		
	Masc.	Femi.	Masc.	Femi.	Masc.	Femi.	Masc.	Femi.	Masc.	Femi.	Masc.	Femi.	Masc.	Femi.	Masc.	Femi.	Masc.	Femi.	Total
ACRTC	1	11															1	11	12
AEJ	32	29											1		2		35	29	64
APEEEJR	17	14											2		1		20	14	34
AVFC	55	36							1		1	1	2	1	1		57	41	98
CAPGE	14	15											1		2	1	17	16	33
CDCA	23	18							1		1			1		2	25	21	46
CDE	21	25									1		2	1	1	1	25	27	52
CDF	54	30							2		8	3	2	1	2	1	68	35	103
CGA	50	40							5	3	20	5	4		5		84	48	132
CJSA	10	11															10	11	21
CN	0	1													1		1	1	2
FSPS	6	4											1		1		8	4	12
GDM	9	17											1		1		11	17	28
INDANA	1	1													1		2	1	3
SAA	15	25							3	3					1		19	28	47
SCA	26	25							1	1	3	1		1			30	28	58
SCE	49	33	24			20							9	1	3	1	85	55	140
Total	383	335	24	0	0	20	0	0	12	8	33	10	24	7	22	7	498	387	885

NÚMERO DE PRATICANTES POR CATEGORIA

Natação Pura

	JN		CDB		CDA		IFB		IFA		JVB	JVA	JUV	JUN		SEN		TOTAIS		
	Masc.	Femi.	Masc.	Femi.	Masc.	Femi.	Masc.	Femi.	Masc.	Femi.	Masc.	Masc.	Femi.	Masc.	Femi.	Masc.	Femi.	Masc.	Femi.	Total
ACRTC						1		2					4	1	3		1	1	11	12
AEJ	1		14	9	2	3	2	1	2	7	2	5	3	3	5	1	1	32	29	61
APEEEJR			9	6		2	3	3		2	1	2	1	2				17	14	31
AVFC		1	24	9	5	5	4	5	7	5	6	1	3	3	4	5	4	55	36	91
CAPGE			6	3	1	1		2	1	1	3	2	2	1	6			14	15	29
CDCA			6	5	3			3	1	3	3	7	4	2	1	1	2	23	18	41
CDE	1	1	11	6	1	1		6	1	1	1	2	3	1	2	3	5	21	25	46

	JN		CDB		CDA		IFB		IFA		JVB	JVA	JUV	JUN		SEN		TOTAIS		
	Masc.	Femi.	Masc.	Femi.	Masc.	Femi.	Masc.	Femi.	Masc.	Femi.	Masc.	Masc.	Femi.	Masc.	Femi.	Masc.	Femi.	Masc.	Femi.	Total
CDF		2	23	10	4	2	2	5	6	3	4	6	4	5	2	4	2	54	30	84
CGA	4	4	31	24	5	2	1	2	1	2	2	3	3	1	3	2		50	40	90
CJSA					1	5	1	4	1	1	4		1	2		1		10	11	21
CN																1		0	1	1
FSPS					1				1	1		3	1			1	2	6	4	10
GDM		1	5	9		3	1	1	1				1	2	2			9	17	26
INDANA											1						1	1	1	2
SAA			7	10	5	4		4		2	2		1		1	1	3	15	25	40
SCA			10	9	2	6	5	2		4	2	3	1	3	2	1	1	26	25	51
SCE	4	5	26	12	4	3	6	4	3	1	1		2	4	3	1	3	49	33	82
Total	10	14	172	112	34	38	25	44	25	33	32	34	34	30	34	21	26	383	335	718

Pólo Aquático

	MP		CDB		CDA		INF		JUV		JUN		SEN		TOTAIS		
	Masc.	Femi.	Masc.	Femi.	Masc.	Femi.	Masc.	Femi.	Masc.	Femi.	Masc.	Femi.	Masc.	Femi.	Masc.	Femi.	Total
SCE									3		3		18		24		24
Total	0	0	0	0	0	0	0	0	3	0	3	0	18	0	24	0	24

Águas Abertas

	IFA	JVB	JVA	JUV	JUN		SEN		TOTAIS		
	Masc.	Masc.	Masc.	Femi.	Masc.	Femi.	Masc.	Femi.	Masc.	Femi.	Total
AVFC								1	0	1	1
CDCA							1		1	0	1
CDF			1		1				2	0	2
CGA		2	1	2	1	1	1		5	3	8
SAA		2		1		1	1	1	3	3	6
SCA				1	1				1	1	2
Total	0	4	2	4	3	2	3	2	12	8	20

Masters

	Todas Ctg.		Total
	Masc.	Femi.	
AVFC		1	1
CDCA	1		1
CDE	1		1
CDF	8	3	11
CGA	20	5	25
SCA	3	1	4
Total	33	10	43

Natação Sincronizada

	EM	INF	JUV	JUN	SEN	Total
	Femi.	Femi.	Femi.	Femi.	Femi.	
SCE	6	6	3	3	2	20
Total	6	6	3	3	2	20

ASSOCIAÇÃO DE NATAÇÃO DO ALENTEJO

LICENCIAMENTOS DE ARBITRAGEM

	NP		PA		NS		SA		AA		TOTAIS		
	Masc.	Femi.	Masc.	Femi.	Masc.	Femi.	Masc.	Femi.	Masc.	Femi.	Masc.	Femi.	Total
ANALEN	10	16	4	2		3				2	14	23	37

NÚMERO DE LICENÇAS POR CLUBE

	NP		PA		NS		SA		AA		MAST		DIR		TÉC		TOTAIS		
	Masc.	Femi.	Masc.	Femi.	Masc.	Femi.	Masc.	Femi.	Masc.	Femi.	Masc.	Femi.	Masc.	Femi.	Masc.	Femi.	Masc.	Femi.	Total
ACMN	11	3							8	2	1	1					20	6	26
ACRZA	11	16							1	1			1	1	1		14	18	32
AMINAT	39	28	48	1		53			28	4	9	5	8	4	8	1	140	96	236
ANSGSR	2	3													1		2	4	6
CANRM			18														18	0	18
CDAV	2	9												1			2	10	12
CFE	12	14							5	5	1	2	4		4		26	21	47
CRIRA	12	13															12	13	25
GDRTCMM	10	5											1		1		12	5	17
GSC	4	10							1	3	2	1		1			7	15	22
INDALEN												1					0	1	1
KCNTA	10	1							10		1		2		2		25	1	26
NDCO	7	11															7	11	18
Total	120	113	66	1	0	53	0	0	53	15	14	10	16	7	16	2	285	201	486

NÚMERO DE PRATICANTES POR CATEGORIA

Natação Pura

	JN		CDB		CDA		IFB		IFA		JVB	JVA	JUV	JUN		SEN		TOTAIS		
	Masc.	Femi.	Masc.	Femi.	Masc.	Femi.	Masc.	Femi.	Masc.	Femi.	Masc.	Masc.	Femi.	Masc.	Femi.	Masc.	Femi.	Masc.	Femi.	Total
ACMN					2		1		2	1	1	1	1	2	1	2		11	3	14
ACRZA	1		4	8	1	4	1	2	3	1				1			1	11	16	27
AMINAT			16	14	8	3	5	1	6	5	1		2		2	3	1	39	28	67
ANSGSR				1		1	1			1	1							2	3	5
CDAV			1	1		1		4		3			1	1			1	2	11	13
CFE			4	3	2	2	1	2		2	4		2	1	3			12	14	26
CRIRA			3	4	2	1	3	1		2	1	2	2	1	2		1	12	13	25
GDRTCMM			5	2	2			1	1		1				1	1	1	10	5	15
GSC				1	1	3	2	1		1	1		3		1			4	10	14
INDALEN																		0	0	0
KCNTA														8	1	2		10	1	11

	JN		CDB		CDA		IFB		IFA		JVB	JVA	JUV	JUN		SEN		TOTAIS		
	Masc.	Femi.	Masc.	Femi.	Masc.	Femi.	Masc.	Femi.	Masc.	Femi.	Masc.	Masc.	Femi.	Masc.	Femi.	Masc.	Femi.	Masc.	Femi.	Total
NDCO			2	1				1		2	2	2	5	1	1		1	7	11	18
Total	1	0	35	35	18	15	14	13	12	18	12	5	16	15	12	8	6	120	115	235

Pólo Aquático

	MP		CDB		CDA		INF		JUV		JUN		SEN		TOTAIS		
	Masc.	Femi.	Masc.	Femi.	Masc.	Femi.	Masc.	Femi.	Masc.	Femi.	Masc.	Femi.	Masc.	Femi.	Masc.	Femi.	Total
AMINAT	1	1	7		15		7		8		2		8		48	1	49
CANRM			1		2		7		6		2				18		18
Total	1	1	8	0	17	0	14	0	14	0	4	0	8	0	66	1	67

Águas Abertas

	IFA	JVB	JVA	JUV	JUN		SEN		TOTAIS		
	Masc.	Masc.	Masc.	Femi.	Masc.	Femi.	Masc.	Femi.	Masc.	Femi.	Total
ACMN	2	1	1	1	2	1	2		8	2	10
ACRZA					1			1	1	1	2
AMINAT	5	4	3	2	7	1	9	1	28	4	32
CFE		4		2	1	3			5	5	10
GSC		1		2		1			1	3	4
KCNTA					8		2		10	0	10
Total	7	10	4	7	19	6	13	2	53	15	68

Masters

	Todas Ctg.		Total
	Masc.	Femi.	
ACMN	1	1	2
AMINAT	9	5	14
CFE	1	2	3
GSC	2	1	3
INDALEN		1	1
KCNTA	1		
Total	14	10	23

Natação Sincronizada

	EM	INF	JUV	JUN	SEN	Total
	Femi.	Femi.	Femi.	Femi.	Femi.	
AMINAT	18	18	12	5		53
Total	18	18	12	5	0	53

ASSOCIAÇÃO DE NATAÇÃO DO ALGARVE

LICENCIAMENTOS DE ARBITRAGEM

	NP		PA		NS		SA		AA		TOTAIS		
	Masc.	Femi.	Masc.	Femi.	Masc.	Femi.	Masc.	Femi.	Masc.	Femi.	Masc.	Femi.	Total
ANALG	29	27	6	4		1			6	5	41	37	78

NÚMERO DE LICENÇAS POR CLUBE

	NP		PA		NS		SA		AA		MAST		DIR		TÉC		TOTAIS		
	Masc.	Femi.	Masc.	Femi.	Masc.	24	Masc.	Femi.	Masc.	Femi.	Masc.	Femi.	Masc.	Femi.	Masc.	Femi.	Masc.	Femi.	Total
ADMTG																	0	24	24
CCDCML	10	21							1	3	3	4	2		2		18	28	46
CFOA	12	21							5	6		1			1		18	28	46
CNBE	15	24								2			4	1	3		22	27	49
CNFA	27	18							4		3	1	1		3		38	19	57
CNGUA	12	4															12	4	16
CNOL	21	22											1	1	1		23	23	46
IDC	29	15							12	4	6	2			1		48	21	69
INDALG	1	0							5								6	0	6
LAC	17	13	16						6	6	3	1	3	1	2		47	21	68
LDC	59	39							19	12	5	5	2		4	2	89	58	147
O2ADCP	1	1				38			1		7	5	1		1		11	6	17
PORTIN	48	43	41						36	9	25	22	9	1	6	1	165	114	279
TNC	20	25				62					2	1	5		2		29	26	55
Total	272	246	57	0	0	24	0	0	89	42	54	42	28	4	26	3	526	399	925

NÚMERO DE PRATICANTES POR CATEGORIA

Natação Pura

	JN		CDB		CDA		IFB		IFA		JVB	JVA	JUV	JUN		SEN		TOTAIS		
	Masc.	Femi.	Masc.	Femi.	Masc.	Femi.	Masc.	Femi.	Masc.	Femi.	Masc.	Masc.	Femi.	Masc.	Femi.	Masc.	Femi.	Masc.	Femi.	Total
CCDCML	1	1	7	4		1	1	2	1	3			4		4		2	10	21	31
CFOA			4	2		2	1	6	2	2	2	2	6	1	3			12	21	33
CNBE			2	2	2	3	3	3	3	7	1	3	4	1	3		2	15	24	39
CNFA			10	4	4	1	4	2	4	6		2	1		3	3	1	27	18	45
CNGUA	1		9	4			2											12	4	16
CNOL			4	4	3	6	1	3	2	3	3	3	2	4	1	1	3	21	22	43
IDC		1	8	3	3	5	5		3	2	2	3	3	3	1	2		29	15	44
INDALG											1							1	0	1
LAC			7		4	1	2	5		1		3	1	1	3		2	17	13	30
LDC			30	9	4	6	5	7	10	4	4	2	6	1	5	3	2	59	39	98

	JN		CDB		CDA		IFB		IFA		JVB	JVA	JUV	JUN		SEN		TOTAIS		
	Masc.	Femi.	Masc.	Femi.	Masc.	Femi.	Masc.	Femi.	Masc.	Femi.	Masc.	Masc.	Femi.	Masc.	Femi.	Masc.	Femi.	Masc.	Femi.	Total
O2ADCP				1												1		1	1	2
PORTIN			19	15	9	4	3	4	7	10	3	3	3	3	5	1	2	48	43	91
TNC			13	13	2	5	3	4		1			2	1		1		20	25	45
Total	2	2	113	61	31	34	30	36	32	39	16	21	32	15	28	12	14	272	246	518

Pólo Aquático

	MP		CDB		CDA		INF		JUV		JUN		SEN		TOTAIS		
	Masc.	Femi.	Masc.	Femi.	Masc.	Femi.	Masc.	Femi.	Masc.	Femi.	Masc.	Femi.	Masc.	Femi.	Masc.	Femi.	Total
LAC	1		1		10		4								16		16
PORTIN			3		9		6		9		4		10		41		41
Total	1	0	4	0	19	0	10	0	9	0	4	0	10	0	57	0	57

Águas Abertas

	IFA	JVB	JVA	JUV	JUN		SEN		TOTAIS		
	Masc.	Masc.	Masc.	Femi.	Masc.	Femi.	Masc.	Femi.	Masc.	Femi.	Total
CCDCML	1			3					1	3	4
CFOA	1	2	1	4	1	2			5	6	11
CNBE				1		1			0	2	2
CNFA			2				2		4	0	4
IDC	3	2	3	3	3	1	1		12	4	16
INDALG		1					4		5	0	5
LAC	1		3	1	1	3	1	2	6	6	12
LDC	10	4	2	6	1	5	2	1	19	12	31
O2ADCP							1		1	0	1
PORTIN	11	6	5	3	9	5	5	1	36	9	45
TNC									0	0	0
Total	27	15	16	21	15	17	16	4	89	42	131

Masters

	Todas Ctg.		Total
	Masc.	Femi.	
CCDCML	3	4	7
CFOA		1	1
CNFA	3	1	4
IDC	6	2	8
LAC	3	1	4
LDC	5	5	10
O2ADCP	7	5	12
PORTIN	25	22	47
TNC	2	1	3
Total	54	42	96

Natação Sincronizada

	EM	INF	JUV	JUN	SEN	Total
	Femi.	Femi.	Femi.	Femi.	Femi.	
ADMTG	11	11	1		1	24
PORTIN	16	16	4	2		38
Total	27	27	5	2	1	62

ASSOCIAÇÃO DE NATAÇÃO DE COIMBRA

LICENCIAMENTOS DE ARBITRAGEM

	NP		PA		NS		SA		AA		TOTAIS		
	Masc.	Femi.	Masc.	Femi.	Masc.	Femi.	Masc.	Femi.	Masc.	Femi.	Masc.	Femi.	Total
ANC	30	44	1	1	1				1	1	33	46	79

NÚMERO DE LICENÇAS POR CLUBE

	NP		PA		NS		SA		AA		MAST		DIR		TÉC		TOTAIS		
	Masc.	Femi.	Masc.	Femi.	Masc.	Femi.	Masc.	Femi.	Masc.	Femi.	Masc.	Femi.	Masc.	Femi.	Masc.	Femi.	Masc.	Femi.	Total
AAC	41	39	14						13	9	23	17	4	1	3		98	66	164
ASSSCC	27	13							1	1			3	2	4		35	16	51
CAC	8	14	13			12									3	1	24	27	51
CCPOH	9	5											2		1		12	5	17
CDL	7	10											5		1		13	10	23
CIM	8	12												2	1		9	14	23
CNAC	63	69	33						21	15	1	14	8	9	6	2	132	109	241
CNMC	20	22							5	4			1		1		27	26	53
CSSJ															1		1	0	1
FBSC	14	12											1		2		17	12	29
GCF	18	18							4	3	7	7	1	1	2		32	29	61
GRVM	9	9	6	8		15			1				2		5	4	23	36	59
INDANC	2										1	1					3	1	4
JFP	8	11													1		9	11	20
UCE	3	3												1	1		4	4	8
Total	237	237	66	8	0	27	0	0	45	32	32	39	27	16	32	7	439	366	805

NÚMERO DE PRATICANTES POR CATEGORIA

Natação Pura

	JN		CDB		CDA		IFB		IFA		JVB	JVA	JUV	JUN		SEN		TOTAIS		
	Masc.	Femi.	Masc.	Femi.	Masc.	Femi.	Masc.	Femi.	Masc.	Femi.	Masc.	Masc.	Femi.	Masc.	Femi.	Masc.	Femi.	Masc.	Femi.	Total
AAC	3		18	12	1	5	3	5	1	5	6	4	2	2	4	3	6	41	39	80
ASSSCC			12	4	5	2	6	6	2		1	1	1					27	13	40
CAC			3	6	5	1		3		1			2				1	8	14	22
CCPOH			5	3	1	1	1		1					1			1	9	5	14
CDL		2	5	3	1	2	1	2		1								7	10	17
CIM	1	1	2	6	1	1	1		3	2						2		8	12	20
CNAC	1	2	22	22	8	7	11	8	5	14	4	3	7	3	5	6	4	63	69	132
CNMC			12	12	2	5	1	1	1		2	2		3			1	20	22	42
FBSC			10	8	2	3	1	1	1									14	12	26

	JN		CDB		CDA		IFB		IFA		JVB	JVA	JUV	JUN		SEN		TOTAIS		
	Masc.	Femi.	Masc.	Femi.	Masc.	Femi.	Masc.	Femi.	Masc.	Femi.	Masc.	Masc.	Femi.	Masc.	Femi.	Masc.	Femi.	Masc.	Femi.	Total
GCF			4	2	5	8	2	2	1		2	1	2	3	3		1	18	18	36
GRVM			6	5		2	1	1	1	1	1							9	9	18
INDANC			1		1													2	0	2
JFP			1	2	1	4	2	1	2				2	2			2	8	11	19
UCE			3	3														3	3	6
Total	5	5	104	88	33	41	30	30	18	24	16	11	16	11	15	9	18	237	237	474

Pólo Aquático

	MP		CDB		CDA		INF		JUV		JUN		SEN		TOTAIS		
	Masc.	Femi.	Masc.	Femi.	Masc.	Femi.	Masc.	Femi.	Masc.	Femi.	Masc.	Femi.	Masc.	Femi.	Masc.	Femi.	Total
AAC									4				10		14	0	14
CAC	2		6		4		1								13	0	13
CNAC	1				1		2		5		8		16		33	0	33
GRVM	4	4		3	1	1	1								6	8	14
Total	7	4	6	3	6	1	4	0	9	0	8	0	26	0	66	8	74

Águas Abertas

	IFA	JVB	JVA	JUV	JUN		SEN		TOTAIS		
	Masc.	Masc.	Masc.	Femi.	Masc.	Femi.	Masc.	Femi.	Masc.	Femi.	Total
AAC	1	1		1			11	8	13	9	22
ASSSCC			1	1					1	1	2
CNAC	5	4	3	7	2	5	7	3	21	15	36
CNMC	1	2	2			3		1	5	4	9
GCF		1	1		2	3			4	3	7
GRVM		1							1	0	1
Total	7	9	7	9	4	11	18	12	45	32	77

Masters

	Todas Ctg.		Total
	Masc.	Femi.	
AAC	23	17	40
CNAC	1	14	15
GCF	7	7	14
INDANC	1	1	2
Total	32	39	71

Natação Sincronizada

	EM	INF	JUV	JUN	SEN	Total
	Femi.	Femi.	Femi.	Femi.	Femi.	
CAC	4	4	3	1		12
GRVM	7	7	1			15
Total	11	11	4	1	0	27

ASSOCIAÇÃO DE NATAÇÃO DO DISTRITO DE LEIRIA

LICENCIAMENTOS DE ARBITRAGEM

	NP		PA		NS		SA		AA		TOTAIS		
	Masc.	Femi.	Masc.	Femi.	Masc.	Femi.	Masc.	Femi.	Masc.	Femi.	Masc.	Femi.	Total
ANDL	18	15							1	1	19	16	35

NÚMERO DE LICENÇAS POR CLUBE

	NP		PA		NS		SA		AA		MAST		DIR		TÉC		TOTAIS		
	Masc.	Femi.	Masc.	Femi.	Masc.	Femi.	Masc.	Femi.	Masc.	Femi.	Masc.	Femi.	Masc.	Femi.	Masc.	Femi.	Masc.	Femi.	Total
ADBA	24	14				29				1			2	2	1	3	27	49	76
ADPM	13	7											1	1	1		15	8	23
APEEECA	7	6															7	6	13
ASAL	31	20	21									6	1	1	4	1	63	22	85
BSCN	18	21							2	2	2	2	1	6	2		25	31	56
CNAL	37	28							11	4		5	2		3	1	53	38	91
CNNZ	9	17							5	5	4	2		1	2		20	25	45
CNPE	10	9											1			1	11	10	21
DNMG	25	28											3		4	1	32	29	61
IDV	13	9											3	1	1		17	10	27
NDA	16	8											1	1		1	17	10	27
NDAP	23	21											4	5	3	1	30	27	57
OP	16	11											1		1	1	18	12	30
PIMP	40	30							10	7	9	8	4		3		66	45	111
Total	282	229	21	0	0	29	0	0	28	19	21	17	24	18	25	10	401	322	723

NÚMERO DE PRATICANTES POR CATEGORIA

Natação Pura

	JN		CDB		CDA		IFB		IFA		JVB	JVA	JUV	JUN		SEN		TOTAIS		
	Masc.	Femi.	Masc.	Femi.	Masc.	Femi.	Masc.	Femi.	Masc.	Femi.	Masc.	Masc.	Femi.	Masc.	Femi.	Masc.	Femi.	Masc.	Femi.	Total
ADBA									5	4	6	3	1	5	3	5	6	24	14	38
ADPM			3	1	1	1	3	1	1	2	1	2	1	2	1			13	7	20
APEEECA	1	1	4	2	2	2							1					7	6	13
ASAL			19	11	7	1	5	5								1		31	18	49
BSCN			6	7	2	1	1	3	1	1	3	1	7	2	1	2	1	18	21	39
CNAL			13	13	6	3	7	3	4	5	1	2	2	3	2	1		37	28	65
CNNZ			3	4		1	1	5	3	2		2	2		3			9	17	26
CNPE			8	8	2			1										10	9	19
DNMG			10	12	4	5	4	3	2	3	2	1	2	1	2	1	1	25	28	53
IDV			8	4		2	1		3	2			1	1				13	9	22

	JN		CDB		CDA		IFB		IFA		JVB	JVA	JUV	JUN		SEN		TOTAIS		
	Masc.	Femi.	Masc.	Femi.	Masc.	Femi.	Masc.	Femi.	Masc.	Femi.	Masc.	Masc.	Femi.	Masc.	Femi.	Masc.	Femi.	Masc.	Femi.	Total
NDA			8	5	1	2	4		2	1				1				16	8	24
NDAP			13	7		1	4	1	3	6	1	2	1		3		2	23	21	44
OP			10	6		2	6	1		1			1					16	11	27
PIMP			14	10	7	4	6	2	1	3	4	2	3	4	5	2	3	40	30	70
Total	1	1	119	90	32	25	42	25	25	30	18	15	22	19	20	11	14	282	227	509

Pólo Aquático

	MP		CDB		CDA		INF		JUV		JUN		SEN		TOTAIS		
	Masc.	Femi.	Masc.	Femi.	Masc.	Femi.	Masc.	Femi.	Masc.	Femi.	Masc.	Femi.	Masc.	Femi.	Masc.	Femi.	Total
ASAL					1		4		1		1		14		21	0	0
Total	0	0	0	0	1	0	4	0	1	0	1	0	14	0	21	0	0

Águas Abertas

	IFA	JVB	JVA	JUV	JUN		SEN		TOTAIS		
	Masc.	Masc.	Masc.	Femi.	Masc.	Femi.	Masc.	Femi.	Masc.	Femi.	Total
ADBA								1	0	1	1
BSCN				2	2				2	2	4
CNAL	4	1	2	2	3	2	1		11	4	15
CNNZ	3		2	2		3			5	5	10
PIMP		3	1	2	4	2	2	3	10	7	17
Total	7	4	5	8	9	7	3	4	28	19	47

Masters

	Todas Ctg.		Total
	Masc.	Femi.	
ASAL	6		6
BSCN	2	2	4
CNAL		5	5
CNNZ	4	2	6
PIMP	9	8	17
Total	21	17	38

Natação Sincronizada

	EM	INF	JUV	JUN	SEN	Total
	Femi.	Femi.	Femi.	Femi.	Femi.	
ADBA	11	11	6	1		29
Total	11	11	6	1	0	29

ASSOCIAÇÃO DE NATAÇÃO DO DISTRITO DE SANTARÉM

LICENCIAMENTOS DE ARBITRAGEM

	NP		PA		NS		SA		AA		TOTAIS		
	Masc.	Femi.	Masc.	Femi.	Masc.	Femi.	Masc.	Femi.	Masc.	Femi.	Masc.	Femi.	Total
ANDS	35	24				1			11	3	46	28	74

NÚMERO DE LICENÇAS POR CLUBE

	NP		PA		NS		SA		AA		MAST		DIR		TÉC		TOTAIS		
	Masc.	Femi.	Masc.	Femi.	Masc.	Femi.	Masc.	Femi.	Masc.	Femi.	Masc.	Femi.	Masc.	Femi.	Masc.	Femi.	Masc.	Femi.	Total
AVQA	21	21				19									1	2	22	42	64
BUZIOS	16	18				17							1	1	2	1	19	37	56
CCDSM	19	11							4	2	4	3	3	1	2		32	17	49
CLAC	30	25											5		3	4	38	29	67
CNAB	12	17											3	2	2		17	19	36
CNCA	10	6							8		1	2		2	1		20	10	30
CNLA	36	24							11	6	7	4	6		2		62	34	96
CNRM	17	11												1			17	12	29
CNTEJO	17	9							7	1			2	1	1		27	11	38
CNTN	31	27	13						7	3	2		4		3		60	30	90
FCG	8	20											1		3		12	20	32
GDBE	7	5													1	1	8	6	14
INDADS	9	9							4	1			1				14	10	24
JO	25	10											3		1		29	10	39
NSCG	7	6													1		8	6	14
SCALAB	19	20											2	3	1		22	23	45
SFGP	19	29							1	1			4	1	1	1	25	32	57
SFUS	21	10											1		1		23	10	33
Total	324	278	13	0	0	36	0	0	41	14	15	9	36	12	26	9	455	358	813

NÚMERO DE PRATICANTES POR CATEGORIA

Natação Pura

	JN		CDB		CDA		IFB		IFA		JVB	JVA	JUV	JUN		SEN		TOTAIS			
	Masc.	Femi.	Masc.	Femi.	Masc.	Femi.	Masc.	Femi.	Masc.	Femi.	Masc.	Masc.	Femi.	Masc.	Femi.	Masc.	Femi.	Masc.	Femi.	Total	
AVQA	1	1	9	7	1	3	2	1	2	1	2	2	5	2	3			21	21	42	
BUZIOS			8	8	1	2	1	1		1	2	2		1	1	1	5	16	18	34	
CCDSM			10	4					1	1	3	1	2	2	3		2	1	19	11	30
CLAC			14	9	2	7	3	2	2	2			3	4	2	5		30	25	55	
CNAB		1	3	5	1	4	2	5	1		1		1	1		3	1	12	17	29	
CNCA		2	1	1	1	1	1		3	2	2	2						10	6	16	
CNLA	1	1	17	9		2	1		1	4	3	2		6	5	5	3	36	24	60	

	JN		CDB		CDA		IFB		IFA		JVB	JVA	JUV	JUN		SEN		TOTAIS		
	Masc.	Femi.	Masc.	Femi.	Masc.	Femi.	Masc.	Femi.	Masc.	Femi.	Masc.	Masc.	Femi.	Masc.	Femi.	Masc.	Femi.	Masc.	Femi.	Total
CNRM			5	6	4		1	1	2		1	1			4	3		17	11	28
CNTEJO	2		8	4	1	1			2		1	1	2	1	2	1		17	9	26
CNTN	1	2	15	11	4	5	1	1	1	2	5		3	1	2	3	1	31	27	58
FCG			7	9	1	6		5										8	20	28
GDBE			1		2	1			1	3	1	1		1		1		7	5	12
INDADS			1	1				1	1	2	2	1	1	2	3	3		9	9	18
JO	1		7	3	5	3	3		2	1	1	1	1	5		2		25	10	35
NSCG			1		1		1		1	1	1	1	1	2	1	2		7	6	13
SCALAB			9	8	1	3	1	1	1	1	1	4	1	1	5	1	1	19	20	39
SFGP			13	15		2		6	1	1		1	1	1	3	3	1	19	29	48
SFUS			9	3	8	2			2		4			2		1		21	10	31
Total	6	7	138	103	33	42	17	25	19	23	26	26	22	28	34	31	22	324	278	602

Pólo Aquático

	MP		CDB		CDA		INF		JUV		JUN		SEN		TOTAIS		
	Masc.	Femi.	Masc.	Femi.	Masc.	Femi.	Masc.	Femi.	Masc.	Femi.	Masc.	Femi.	Masc.	Femi.	Masc.	Femi.	Total
CNTN			1		6		3		1				2		13	0	13
Total	0	0	1	0	6	0	3	0	1	0	0	0	2	0	13	0	13

Águas Abertas

	IFA	JVB	JVA	JUV	JUN		SEN		TOTAIS		
	Masc.	Masc.	Masc.	Femi.	Masc.	Femi.	Masc.	Femi.	Masc.	Femi.	Total
CCDSM		1	1	1	1		1	1	4	2	6
CNCA	3	2	3						8	0	8
CNLA		2	2		4	3	3	3	11	6	17
CNTEJO		1	1		1		4	1	7	1	8
CNTN		4		2		1	3		7	3	10
INDADS		1	3			1			4	1	5
SFGP							1	0	1	1	1
Total	3	11	10	3	6	5	11	6	41	14	55

Masters

	Todas Ctg.		Total
	Masc.	Femi.	
CCDSM	4	3	7
CNCA	1	2	3
CNLA	7	4	11
CNTN	2		2
SFGP	1		1
Total	15	9	24

Natação Sincronizada

	EM	INF	JUV	JUN	SEN	Total
	Femi.	Femi.	Femi.	Femi.	Femi.	
AVQA	6	6	5	2		19
BUZIOS	6	6	4	1		17
Total	12	12	9	3	0	36

ASSOCIAÇÃO DE NATAÇÃO DO INTERIOR CENTRO

LICENCIAMENTOS DE ARBITRAGEM

	NP		PA		NS		SA		AA		TOTAIS		
	Masc.	Femi.	Masc.	Femi.	Masc.	Femi.	Masc.	Femi.	Masc.	Femi.	Masc.	Femi.	Total
ANIC	15	15									15	15	30

NÚMERO DE LICENÇAS POR CLUBE

	NP		PA		NS		SA		AA		MAST		DIR		TÉC		TOTAIS		
	Masc.	Femi.	Masc.	Femi.	Masc.	Femi.	Masc.	Femi.	Masc.	Femi.	Masc.	Femi.	Masc.	Femi.	Masc.	Femi.	Masc.	Femi.	Total
ABPG	9	7							3	3	1		2	1	2		17	11	28
ACASM	3	3															3	3	6
CCDPCMS	11	8											1				12	8	20
CEN	32	12											1		2		33	14	47
CNFU	7	8												1			8	8	16
CNG	21	18									2	2	3		2	1	28	21	49
CNP	8	10											5	1		3	13	14	27
CSPR	15	18													2		17	18	35
DLCG	14	13											1		1		16	13	29
EFC	15	16							6	8	2	2	1	2		1	24	29	53
PCC	7	2											1		3		11	2	13
SMEM	4	11															4	11	15
Total	146	126	0	0	0	0	0	0	9	11	5	4	15	4	11	7	186	152	338

NÚMERO DE PRATICANTES POR CATEGORIA

Natação Pura

	JN		CDB		CDA		IFB		IFA		JVB	JVA	JUV	JUN		SEN		TOTAIS		
	Masc.	Femi.	Masc.	Femi.	Masc.	Femi.	Masc.	Femi.	Masc.	Femi.	Masc.	Masc.	Femi.	Masc.	Femi.	Masc.	Femi.	Masc.	Femi.	Total
ABPG			7	2							1		1	1	1		1	9	5	14
ACASM			3					1		1					1			3	3	6
CCDPCMS			7	2		2	1	1		1	2	1	1				1	11	8	19
CEN			10	3	5		4	1	6	2	2	3	1		2	2	3	32	12	44
CNFU			6	5		1	1	1		1								7	8	15
CNG			6	2	2	1	5	2	2	3		3		2	2	1	1	21	11	32
CNP			2			1		3	2	3	2	1	1	1			2	8	10	18
CSPR			6	8	2	2	4	3	1	2		2	1		2			15	18	33
DLCG			9	2	1	2		3	1	1		1	1	2	2		2	14	13	27
EFC			5	2	2	3	2	2	2	1	3		3	1	2		3	15	16	31
PCC	1		2	1	1				1			1	1				1	7	2	9
SMEM			1	2		2		2	1		1			1	4		1	4	11	15
Total	1	0	64	29	13	14	17	19	16	15	11	12	10	8	16	4	14	146	117	263

Pólo Aquático

	MP		CDB		CDA		INF		JUV		JUN		SEN		TOTAIS		
	Masc.	Femi.	Masc.	Femi.	Masc.	Femi.	Masc.	Femi.	Masc.	Femi.	Masc.	Femi.	Masc.	Femi.	Masc.	Femi.	Total
--																	
Total	0	0	0	0	0	0	0	0	0	0	0	0	0	0	0	0	0

Águas Abertas

	IFA	JVB	JVA	JUV	JUN		SEN		TOTAIS		
	Masc.	Masc.	Masc.	Femi.	Masc.	Femi.	Masc.	Femi.	Masc.	Femi.	Total
ABPG		1		1	1	1	1	1	3	3	6
EFC	2	3		3	1	2		3	6	8	14
Total	2	4	0	4	2	3	1	4	9	11	20

Masters

	Todas Ctg.		Total
	Masc.	Femi.	
ABPG	1		1
CNG	2	2	4
EFC	2	2	4
Total	5	4	9

Natação Sincronizada

	EM	INF	JUV	JUN	SEN	Total
	Femi.	Femi.	Femi.	Femi.	Femi.	
--						
Total	0	0	0	0	0	0

ASSOCIAÇÃO DE NATAÇÃO DE LISBOA

LICENCIAMENTOS DE ARBITRAGEM

	NP		PA		NS		SA		AA		TOTAIS		
	Masc.	Femi.	Masc.	Femi.	Masc.	Femi.	Masc.	Femi.	Masc.	Femi.	Masc.	Femi.	Total
ANL	11	14	26	7	1	1			5	5	43	27	70

NÚMERO DE LICENÇAS POR CLUBE

	NP		PA		NS		SA		AA		MAST		DIR		TÉC		TOTAIS		
	Masc.	Femi.	Masc.	Femi.	Masc.	Femi.	Masc.	Femi.	Masc.	Femi.	Masc.	Femi.	Masc.	Femi.	Masc.	Femi.	Masc.	Femi.	Total
A72			9	22									2	1	1		12	23	35
ABVE	44	28											4	1	3	1	51	30	81
ACDP			37	17									7		2		46	17	63
AEFDTV	9	5											1	1	1	1	11	7	18
AEIST			23										2			1	25	1	26
AIRFA	2								2				1	1			5	1	6
ANAM	23	26								1			1		2		26	27	53
ANE									1	1	16	9					17	10	27
ANSE	18	12							7		3				2		30	12	42
ASC	19	16							11	7		2	1		2	1	33	26	59
CAD	2															1	2	1	3
CCA	4	2													1		5	2	7
CCLV									7	3	5	2	1	1	1	1	14	7	21
CFB	14	15							4	4		1					18	20	38
CFU	8														1		9	0	9
CGSGED	6	6											1	1		1	7	8	15
CIMM	35	31							9	5	21	13	4	1	3		72	50	122
CL	22	19							11	6		5	7	1	4		44	31	75
CMBCP											8	3					8	3	11
CMEM	10	11							3	1					1		14	12	26
CNA	70	55	40	22		23			34	20	7	4	14	2	10	1	175	127	302
CNCVG	34	33							3		2	3		1	3	1	42	38	80
CNMAL											35	23					35	23	58
CNMJ	12	20							6	5	1	1	5		2		26	26	52
CNN	5	14									13	3	2		3		23	17	40
CNS	35	33							19	7	9	8			2		65	48	113
CPT									1	1	7	2					8	3	11
EMDS	15	6													2		17	6	23
ESJB	16	18									7	2			2	1	25	21	46
GAAVFX	1	3													1		2	3	5
GDSC			39										2		2		43	0	43
GDSE	3	6													2		5	6	11

	NP		PA		NS		SA		AA		MAST		DIR		TÉC		TOTAIS		
	Masc.	Femi.	Masc.	Femi.	Masc.	Femi.	Masc.	Femi.	Masc.	Femi.	Masc.	Femi.	Masc.	Femi.	Masc.	Femi.	Masc.	Femi.	Total
GESL	46	37				27			11	9	7	5	4	3	7	3	75	84	159
INDANL	5	5							2	1	9	3					16	9	25
JFA	6	15											1		1		8	15	23
OCAM											1						1	0	1
OSJCS	1	3													2		3	3	6
PDEM	21	14													3	1	24	15	39
SAD	48	41	21						3		22	3	3		6		103	44	147
SCP	59	51	93	10					19	16	1		13	2	10	3	195	82	277
SFP											13	6					13	6	19
SFUAP	43	30							14	7	7	3	3		5	1	72	41	113
SLB	20	21							1	1			2		3		26	22	48
Total	656	576	262	71	0	50	0	0	168	95	194	101	81	16	90	18	1451	927	2378

NÚMERO DE PRATICANTES POR CATEGORIA

Natação Pura

	JN		CDB		CDA		IFB		IFA		JVB	JVA	JUV	JUN		SEN		TOTAIS		
	Masc.	Femi.	Masc.	Femi.	Masc.	Femi.	Masc.	Femi.	Masc.	Femi.	Masc.	Masc.	Femi.	Masc.	Femi.	Masc.	Femi.	Masc.	Femi.	Total
ABVE			15	13	11	3	3	4	8	1	3	1	3	1	3	2	1	44	28	72
AEFDTV					3		4	1	1		1		1		3			9	5	14
AIRFA											2							2	0	2
ANAM			4	6	2	3	4	5	5	4	2	1	4	4	3	1	1	23	26	49
ANE																		0	0	0
ANSE			7	5		6	3	1			1					7		18	12	30
ASC			3	2	1		4	5	2	2	3	1	3	2	3	3	1	19	16	35
CAD					2													2	0	2
CCA			4			2												4	2	6
CCLV																		0	0	0
CFB			3	1	2	1		6	2	1	2	1	2	3	2	1	2	14	15	29
CFU																	8	8	0	8
CGSGED			6	6														6	6	12
CIMM			21	20	5	3		2	3		1	1	2		2	4	2	35	31	66
CL			5	5	5	2		1	1	5	1	5	1	2	3	3	2	22	19	41
CMBCP																		0	0	0
CMEM			2	5	1		1	3	4			2	2		1			10	11	21
CNA			18	11	9	11	9	9	7	4	8	3	6	3	4	13	10	70	55	125
CNCVG			8	7	5	3	1	2	3	3	6	2	3	4	3	5	12	34	33	67
CNMAL																		0	0	0
CNMJ	1	2	3	8		3	1	1	2	1	4		1	1	4			12	20	32
CNN			3	5	1	1		2	1	4					2			5	14	19
CNS			14	12	1	8	5	5	3	3	5	1	2	1	2	5	1	35	33	68

	JN		CDB		CDA		IFB		IFA		JVB	JVA	JUV	JUN		SEN		TOTAIS		
	Masc.	Femi.	Masc.	Femi.	Masc.	Femi.	Masc.	Femi.	Masc.	Femi.	Masc.	Masc.	Femi.	Masc.	Femi.	Masc.	Femi.	Masc.	Femi.	Total
CPT																		0	0	0
EMDS			5	2	5		3		4	2								15	6	21
ESJB			9	10	1	5	1	1	1	2	1	1		1				15	18	33
GAAVFX				2	1		1											1	3	4
GDSE			3	4		2												3	6	9
GESL			11	4	15	6	6	5	5	7	1	2	3	2	7	4	5	46	37	83
INDANL			1		1		1	2			1			1	2		1	5	5	10
JFA			3	8	3	2		4		1								6	15	21
OCAM																		0	0	0
OSJCS			1	3														1	3	4
PDEM			5	3	2	3	4	2	1	1		3	2	2	2	4	1	21	14	35
SAD			18	13	9	5	1	8	5	5	4	4	3	5	6	2	1	48	41	89
SCP			16	15	4	7	6	5	6	6	9	2	4	10	10	6	4	59	51	110
SFP																		0	0	0
SFUAP			16	12	7	1	6	4	2	3	4	2	3	3	4	3	3	43	30	73
SLB			3		4	5	1		5	8			2	3	3	4	3	20	21	41
Total	1	2	207	182	100	82	64	79	67	65	61	32	47	48	69	75	50	655	576	1231

Pólo Aquático

	MP		CDB		CDA		INF		JUV		JUN		SEN		TOTAIS		
	Masc.	Femi.	Masc.	Femi.	Masc.	Femi.	Masc.	Femi.	Masc.	Femi.	Masc.	Femi.	Masc.	Femi.	Masc.	Femi.	Total
A72	3	3	3	1	2		1	5		6		4		3	9	22	31
ACDP	3		6	2	2	1	2				1		23	14	37	17	54
AEIST									3		3		17		23	0	23
CNA				1	3	4	8		9	1	4	2	16	14	40	22	62
GDSC	5		4		8		9		12		1				39	0	39
SAD					1				1		3		16		21	0	21
SCP			10		18	2	22	4	19	3	7	1	17		93	10	103
Total	11	3	23	4	34	7	42	9	44	10	19	7	89	31	262	71	333

Águas Abertas

	IFA	JVB	JVA	JUV	JUN		SEM		TOTAIS		
	Masc.	Masc.	Masc.	Femi.	Masc.	Femi.	Masc.	Femi.	Masc.	Femi.	Total
AIRFA		2							2	0	2
ANAM				1					0	1	1
ANE							1	1	1	1	2
ANSE							7		7	0	7
ASC	2	3	1	3	2	3	3	1	11	7	18
CCLV	1		2		3	2	1	1	7	3	10
CFB	1	2	1	2		1		1	4	4	8

	IFA	JVB	JVA	JUV	JUN		SEM		TOTAIS		
	Masc.	Masc.	Masc.	Femi.	Masc.	Femi.	Masc.	Femi.	Masc.	Femi.	Total
CIMM	3	1	1	2		2	4	1	9	5	14
CL	1	1	5	1	2	3	2	2	11	6	17
CMEM	2		1			1			3	1	4
CNA	7	8	3	6	3	4	13	10	34	20	54
CNCVG	1	1	1	1		1			3	2	5
CNMJ	2	3		1	1	4			6	5	11
CNS	3	5	1	2	1	2	9	3	19	7	26
CPT							1		1	0	1
GESL	5	1	2		1	7	2	2	11	9	20
INDANL		1			1	1			2	1	3
SAD					1		2		3	0	3
SCP		2	2	3	9	10	6	3	19	16	35
SFUAP	2	4	2	1	3	3	3	3	14	7	21
SLB							1	1	1	1	2
Total	30	34	22	23	27	44	55	29	168	96	264

Natação Sincronizada

	EM	INF	JUV	JUN	SEN	Total
	Femi.	Femi.	Femi.	Femi.	Femi.	
CNA	5	5	6	6	1	23
GESL	6	6	7	4	4	27
Total	11	11	13	10	5	50

Escolas

	Masc.	Femi.	Total
CCLV	29	28	57
CDM	107	117	224
CNCVG	39	44	83
Total	175	189	364

Masters

	Todas Ctg.		Total
	Masc.	Femi.	
ANE	16	9	25
ANSE	3		3
ASC		2	2
CCLV	5	2	7
CFB		1	1
CIMM	21	13	34
CL		5	5
CMBCP	8	3	11
CNA	7	4	11
CNCVG	2	3	5
CNMAL	35	23	58
CNMJ	1	1	2
CNN	13	3	16
CNS	9	8	17
CPT	7	2	9
ESJB	7	2	9
GESL	7	5	12
INDANL	9	3	12
OCAM	1		1
SAD	22	3	25
SCP	1		1
SFP	13	6	19
SFUAP	7	3	10
Total	194	101	295

ASSOCIAÇÃO DE NATAÇÃO DA MADEIRA

LICENCIAMENTOS DE ARBITRAGEM

	NP		PA		NS		SA		AA		TOTAIS		
	Masc.	Femi.	Masc.	Femi.	Masc.	Femi.	Masc.	Femi.	Masc.	Femi.	Masc.	Femi.	Total
ANMAD	9	18							10	14	19	32	51

NÚMERO DE LICENÇAS POR CLUBE

	NP		PA		NS		SA		AA		MAST		DIR		TÉC		TOTAIS		
	Masc.	Femi.	Masc.	Femi.	Masc.	Femi.	Masc.	Femi.	Masc.	Femi.	Masc.	Femi.	Masc.	Femi.	Masc.	Femi.	Masc.	Femi.	Total
ADM	7	10															7	10	17
CDN	113	60							5	1	18	5	1		3	1	140	67	207
CDRS	20	8									1			1			22	8	30
CFA	13	5									1						14	5	19
CNF	81	63									2		1	2			86	63	149
CNPS	7	3	7	2		16											14	21	35
CSJG	8	2												1			9	2	11
CSM	54	45							12	4	8	8		1	1		75	58	133
GRCC	10	10		2													10	12	22
ICPS	11	10	11	7		14									2		22	33	55
INDMAD	2																2	0	2
Total	326	216	18	11	0	30	0	0	17	5	30	13	2	0	8	4	401	279	680

NÚMERO DE PRATICANTES POR CATEGORIA

Natação Pura

	JN		CDB		CDA		IFB		IFA		JVB	JVA	JUV	JUN		SEN		TOTAIS		
	Masc.	Femi.	Masc.	Femi.	Masc.	Femi.	Masc.	Femi.	Masc.	Femi.	Masc.	Masc.	Femi.	Masc.	Femi.	Masc.	Femi.	Masc.	Femi.	Total
ADM	1	2	4	6	1	1			1	1								7	10	17
CDN	4	7	32	23	6		4	3	5	4	11	3	3	11	4	37	9	113	53	166
CDRS	1		4	2	7	4	2		1		2	1	2	1		1		20	8	28
CFA			9	3	1	1	1		1					1	1			13	5	18
CNF			29	21	10	5	7	6	6	5	8	6	11	6	9	9	6	81	63	144
CNPS	2		3	1			2	2										7	3	10
CSJG	3		2	1	2	1			1	1							1	8	4	12
CSM	3	1	24	20	9	6	6	5	5	8	2	1	1	3	3	1	1	54	45	99
GRCC			2	4	3	2		1	1	1	1	2	1	1	1			10	10	20
ICPS		1	3	3	2	2	3	2	3	1					1			11	10	21
INDMAD			1													1		2	0	2
Total	14	11	113	84	41	22	25	19	24	21	24	13	18	22	19	50	17	326	211	537

Pólo Aquático

	MP		CDB		CDA		INF		JUV		JUN		SEN		TOTAIS		
	Masc.	Femi.	Masc.	Femi.	Masc.	Femi.	Masc.	Femi.	Masc.	Femi.	Masc.	Femi.	Masc.	Femi.	Masc.	Femi.	Total
CNPS			1	1	4	1	2								7	2	9
GRCC		1		1											0	2	2
ICPS	3	3	2	3	6	1									11	7	18
Total	3	4	3	5	10	2	2	0	0	0	0	0	0	0	18	11	29

Águas Abertas

	IFA	JVB	JVA	JUV	JUN		SEN		TOTAIS		
	Masc.	Masc.	Masc.	Femi.	Masc.	Femi.	Masc.	Femi.	Masc.	Femi.	Total
CDN	2	2				1	1		5	1	6
CSM	5	2	1		3	3	1	1	12	4	16
Total	7	4	1	0	3	4	2	1	17	5	22

Masters

	Todas Ctg.		Total
	Masc.	Femi.	
CDN	18	5	23
CDRS	1		1
CFA	1		1
CNF	2		2
CSM	8	8	16
Total	30	13	43

Natação Sincronizada

	EM	INF	JUV	JUN	SEN	Total
	Femi.	Femi.	Femi.	Femi.	Femi.	
CNPS	8	8				16
ICPS	7	7				14
Total	15	15	0	0	0	30

ASSOCIAÇÃO DE NATAÇÃO DO MINHO

LICENCIAMENTOS DE ARBITRAGEM

	NP		PA		NS		SA		AA		TOTAIS		
	Masc.	Femi.	Masc.	Femi.	Masc.	Femi.	Masc.	Femi.	Masc.	Femi.	Masc.	Femi.	Total
ANMIN	22	25							2	3	24	28	52

NÚMERO DE LICENÇAS POR CLUBE

	NP		PA		NS		SA		AA		MAST		DIR		TÉC		TOTAIS		
	Masc.	Femi.	Masc.	Femi.	Masc.	Femi.	Masc.	Femi.	Masc.	Femi.	Masc.	Femi.	Masc.	Femi.	Masc.	Femi.	Masc.	Femi.	Total
ADPB	9	3															9	3	12
CDAN	9	5							6	4	3	1			2		20	10	30
CNAV	3	6												2			3	8	11
CNMO	27	24															27	24	51
EDL	20	17							2	2					1		23	19	42
EDV	41	27									10	1	2	2	4	1	57	31	88
EMDB	24	27											1	2	3		28	29	57
INDMIN		2															0	2	2
SCB	66	40							1	1			2		4	2	73	43	116
VNC	38	37							7	2	1		3	4	3	2	52	45	97
Total	237	188	0	0	0	0	0	0	16	9	14	2	8	10	17	5	292	214	506

NÚMERO DE PRATICANTES POR CATEGORIA

Natação Pura

	JN		CDB		CDA		IFB		IFA		JVB	JVA	JUV	JUN		SEN		TOTAIS		
	Masc.	Femi.	Masc.	Femi.	Masc.	Femi.	Masc.	Femi.	Masc.	Femi.	Masc.	Masc.	Femi.	Masc.	Femi.	Masc.	Femi.	Masc.	Femi.	Total
ADPB	1	1	3			1	1				1	1	1	2				9	3	12
CDAN					1		2		1	1	1		1			4	3	9	5	14
CNAV	1		2	2				2		1					1			3	6	9
CNMO	6	1	12	7	3	2	1	3	1	3	1		1	3	6		1	27	24	51
EDL			7	3		3	1	1	4	2		3	1	3	1	2	6	20	17	37
EDV			18	10	3	4	3	2	6	5	3	2	3	5	1	1	2	41	27	68
EMDB			8	7	5	2	3	2	1	6	2	1	1	4	5		4	24	27	51
INDMIN				1		1									1		1	0	4	4
SCB			23	15	9	5	9	4	4	6	2	6	6	8	2	5	2	66	40	106
VNC		2	21	15	1	7	4	3	7	4	4		4	1	1		1	38	37	75
Total	8	4	94	60	22	25	24	17	24	28	14	13	18	26	18	12	20	237	190	427

Pólo Aquático

	MP		CDB		CDA		INF		JUV		JUN		SEN		TOTAIS		
	Masc.	Femi.	Masc.	Femi.	Masc.	Femi.	Masc.	Femi.	Masc.	Femi.	Masc.	Femi.	Masc.	Femi.	Masc.	Femi.	Total
--																	
Total	0	0	0	0	0	0	0	0	0	0	0	0	0	0	0	0	0

Águas Abertas

	IFA	JVB	JVA	JUV	JUN		SEN		TOTAIS		
	Masc.	Masc.	Masc.	Femi.	Masc.	Femi.	Masc.	Femi.	Masc.	Femi.	Total
CDAN	1	1		1			4	3	6	4	10
EDL			1				1	2	2	2	4
SCB					1			1	1	1	2
VNC	5	2		1				1	7	2	9
Total	6	3	1	2	1	0	5	7	16	9	25

Masters

	Todas Ctg.		Total
	Masc.	Femi.	
CDAN	3	1	4
EDV	10	1	11
VNC	1		1
Total	14	2	16

Natação Sincronizada

	EM	INF	JUV	JUN	SEN	Total
	Femi.	Femi.	Femi.	Femi.	Femi.	
--						
Total	0	0	0	0	0	0

ASSOCIAÇÃO DE NATAÇÃO DO NORTE DE PORTUGAL

LICENCIAMENTOS DE ARBITRAGEM

	NP		PA		NS		SA		AA		TOTAIS		
	Masc.	Femi.	Masc.	Femi.	Masc.	Femi.	Masc.	Femi.	Masc.	Femi.	Masc.	Femi.	Total
ANNP	28	49	42	13	2	7			1	3	73	72	145

NÚMERO DE LICENÇAS POR CLUBE

	NP		PA		NS		SA		AA		MAST		DIR		TÉC		TOTAIS		
	Masc.	Femi.	Masc.	Femi.	Masc.	Femi.	Masc.	Femi.	Masc.	Femi.	Masc.	Femi.	Masc.	Femi.	Masc.	Femi.	Masc.	Femi.	Total
ADDEG			64	41									2		4	3	70	44	114
ADF	28	23											2		3		33	23	56
ADP	30	19											1		1		32	19	51
AEMUD	6	8							1		3	1	3		2		15	9	24
APOLOS			27										3		1		31	0	31
APUVE	7	7							1							1	8	8	16
CBCN	8	14											1		2		11	14	25
CDUP			43	3									2	1	1		46	4	50
CEAT	3	1	18												1		22	1	23
CFP	51	41	85	35					1		4		15	2	6		162	78	240
CFV	69	48				7			9	3	11	8	4	1	5	2	98	69	167
CLAMAS	35	31	37	11		13					8	3	1	3	2	3	83	64	147
CNMAIA	28	26							1	1	11	8	2	3	2	4	44	42	86
CNPO	1		57			8					1		6		2		67	8	75
CNR	7	10											2		2		11	10	21
CNV	23	21											4	1	3		30	22	52
CPN	19	18															19	18	37
CSB	9	9											1	1	1	1	11	11	22
FCP	106	89									7	5	11		4	3	128	97	225
FOCA	41	29	28	1		37							12	6	4	3	85	76	161
GCST	16	21									2	5	2	1	1	1	21	28	49
GDNVNF	69	69											7		5		81	69	150
GESP	63	48	60	38					8	2	7	3	6	1	5	1	149	93	242
INDANP	8	12									1						9	12	21
LSC	53	61							7	1	23	23	5	2	5		93	87	180
LSXXI	38	30	60	37		10							3	3	4	1	105	81	186
MSMSEM			13	1						1							13	2	15
SCS			70	22									9		4		83	22	105
SSCMP	8	9	44	17									10	1	2		64	27	91
VSC	42	36	60						5	5	12	3	16	2	7	1	142	47	189
Total	768	680	666	206	0	75	0	0	33	13	90	59	130	28	79	24	1766	1085	2851

NÚMERO DE PRATICANTES POR CATEGORIA

Natação Pura

	JN		CDB		CDA		IFB		IFA		JVB	JVA	JUV	JUN		SEN		TOTAIS		
	Masc.	Femi.	Masc.	Femi.	Masc.	Femi.	Masc.	Femi.	Masc.	Femi.	Masc.	Masc.	Femi.	Masc.	Femi.	Masc.	Femi.	Masc.	Femi.	Total
ADF		2	14	14	4	1	3	2	6	1	1				2		1	28	23	51
ADP		1	12	2	3	2	4	2	2	5	1	3	3	2	2	3	2	30	19	49
AEMUD																6	8	6	8	14
APUVE		1	4	5	1						1			1			1	7	7	14
CBCN	3	3	5	11														8	14	22
CEAT			2								1			1				3	1	4
CFP	2	2	24	21	4	1	3	2	4	7	1	4	4	3	3	6	1	51	41	92
CFV	2	3	24	18	3	2	6	4	7	2	6	4	7	7	6	10	6	69	48	117
CLAMAS		4	17	15	5	4	6	3	4	2		2	1	1	1	1	1	35	31	66
CNMAIA		4	12	9	4	5	4	1	3	3	2		1	2		1	3	28	26	54
CNPO																1		1	0	1
CNR			1	3		1		1	1	4	3			1		1	1	7	10	17
CNV	1	1	8	10	6	2	2		2	2		2	2			2	4	23	21	44
CPN		1	7	3		3	2	3		1	1	2		4	6	3	1	19	18	37
CSB	2	1	5	4		1	1	1	1	1				1				9	9	18
FCP	2	10	50	38	12	11	11	9	6	6	8	4	2	5	5	8	8	106	89	195
FOCA	1	4	22	13	3	3	5	2	3	1	4	1	4		2	2		41	29	70
GCST			2	1	2	7	4	4	4	1	3		1		2	1	5	16	21	37
GDNVNF	1	11	37	26	8	8	4	7	2	5	4	4	3	2	6	7	3	69	69	138
GESP	7	3	26	22	6	4	4	3	6	4	4	4	4	3	5	3	3	63	48	111
INDANP		2	7	2		4	1	2		1			1					8	12	20
LSC			26	20	8	11	8	10	2	5	3	2	8	1	4	3	3	53	61	114
LSXXI	2	3	21	16	7	3	2	3	1	1	1	1	2	2	1	1	1	38	30	68
SSCMP			3	1	1		3	1		1	1		2		4			8	9	17
VSC			17	10	5	2	1	5	5	3	2	3	3	3	7	6	6	42	36	78
Total	23	56	346	264	82	75	74	65	59	56	47	36	48	36	58	65	58	768	680	1448

Pólo Aquático

	MP		CDB		CDA		INF		JUV		JUN		SEN		TOTAIS		
	Masc.	Femi.	Masc.	Femi.	Masc.	Femi.	Masc.	Femi.	Masc.	Femi.	Masc.	Femi.	Masc.	Femi.	Masc.	Femi.	Total
ADDEG	8	5	5	4	11	8	10	5	9	5	7	4	14	10	64	41	105
APOLOS											2		25		27	0	27
CDUP			3		5	3	3		12		5		15		43	3	46
CEAT			3		2		8		5						18	0	18
CFP	3	1	8		17	3	18	11	14	7	8	5	17	8	85	35	120
CLAMAS	2		4		4	2	10	1	9	7	2		6	1	37	11	48
CNPO	3		7		11		18		6		3		9		57	0	57
FOCA	1		2		15	1	5		5						28	1	29

	MP		CDB		CDA		INF		JUV		JUN		SEN		TOTAIS		
	Masc.	Femi.	Masc.	Femi.	Masc.	Femi.	Masc.	Femi.	Masc.	Femi.	Masc.	Femi.	Masc.	Femi.	Masc.	Femi.	Total
GESP	24	10	6	3	6	5	6	9	9	3	3	4	6	4	60	38	98
LSXXI	3		11	2	12	7	14	10	9	10	3	1	8	7	60	37	97
MSMSEM	3	1	7		3										13	1	14
SCS	4	1	8	3	7		16	2	11	6	11	3	13	7	70	22	92
SSCMP	1	1	4	1	5	3	7	8	9	4	2		16		44	17	61
VSC	3		10		14		10		12		1		10		60	0	60
Total	55	19	78	13	112	32	125	46	110	42	47	17	139	37	666	206	872

Águas Abertas

	IFA	JVB	JVA	JUV	JUN		SEN		TOTAIS		
	Masc.	Masc.	Masc.	Femi.	Masc.	Femi.	Masc.	Femi.	Masc.	Femi.	Total
AEMUD							1		1	0	1
APUVE		1							1	0	1
CFP							1		1	0	1
CFV		5				2	4	1	9	3	12
CNMAIA	1							1	1	1	2
GESP	1	1	2		2		2	2	8	2	10
LSC	1	1	1			1	4		7	1	8
VSC	1	2			1	3	1	2	5	5	10
Total	4	10	3	0	3	6	13	6	33	12	45

Masters

	Todas Ctg.		Total
	Masc.	Femi.	
AEMUD	3	1	4
CFP	4		4
CFV	11	8	19
CLAMAS	8	3	11
CNMAIA	11	8	19
CNPO	1		1
FCP	7	5	12
GCST	2	5	7
GESP	7	3	10
INDANP	1		1
LSC	23	23	46
VSC	12	3	15
Total	90	59	149

Natação Sincronizada

	EM	INF	JUV	JUN	SEN	Total
	Femi.	Femi.	Femi.	Femi.	Femi.	
CFV	1	1	1	4		7
CLAMAS	5	5	3			13
CNPO	2	2	3	1		8
FOCA	13	13	5	5	1	37
LSXXI	5	5				10
Total	26	26	12	10	1	75

ASSOCIAÇÃO DE NATAÇÃO DA REGIÃO DOS AÇORES

LICENCIAMENTOS DE ARBITRAGEM

	NP		PA		NS		SA		AA		TOTAIS		
	Masc.	Femi.	Masc.	Femi.	Masc.	Femi.	Masc.	Femi.	Masc.	Femi.	Masc.	Femi.	Total
ANRA	28	28									28	28	56

NÚMERO DE LICENÇAS POR CLUBE

	NP		PA		NS		SA		AA		MAST		DIR		TÉC		TOTAIS		
	Masc.	Femi.	Masc.	Femi.	Masc.	Femi.	Masc.	Femi.	Masc.	Femi.	Masc.	Femi.	Masc.	Femi.	Masc.	Femi.	Masc.	Femi.	Total
CAFBDP	101	96													10	2	111	98	209
CDMA	2	1											1		1		4	1	5
CNH	49	36												2	1	51	37	88	
CNPD	53	50									1	1		4	6	58	57	115	
CNPV	4	6											1		2	5	8	13	
CNRP	9	16											2		1		12	16	28
GDCSJ	2	1									1	4					3	5	8
NSIT	57	68									8	14		1	2	3	67	86	153
TAC	40	24										10	1	1	4	2	45	37	82
Total	317	298	0	0	0	0	0	0	0	0	9	29	6	2	24	16	356	345	701

NÚMERO DE PRATICANTES POR CATEGORIA

Natação Pura

	JN		CDB		CDA		IFB		IFA		JVB	JVA	JUV	JUN		SEN		TOTAIS		
	Masc.	Femi.	Masc.	Femi.	Masc.	Femi.	Masc.	Femi.	Masc.	Femi.	Masc.	Masc.	Femi.	Masc.	Femi.	Masc.	Femi.	Masc.	Femi.	Total
CAFBDP	27	17	40	37	6	8	8	12	3	7	9	3	6	5	5		4	101	96	197
CDMA											2				1			2	1	3
CNH	9	5	19	14	5	3	6	5	2	2	2	3	3	2	4	1		49	36	85
CNPD	8	11	32	22	1		4	1	1		1	2	1	3	5	1	4	53	44	97
CNPV			4	4				2										4	6	10
CNRP	1	2	3	9	1	3	1		1	1		1	1	1				9	16	25
GDCSJ			2					1										2	1	3
NSIT	5	5	21	25	9	7	4	6	2	4	4	3	9	3	2	6	10	57	68	125
TAC	2		12	5	4	1	8	3	1	1	2	4	3	4	2	3	1	40	16	56
Total	52	40	133	116	26	22	31	30	10	15	20	16	23	18	19	11	19	317	284	601

Pólo Aquático

	MP		CDB		CDA		INF		JUV		JUN		SEN		TOTAIS		
	Masc.	Femi.	Masc.	Femi.	Masc.	Femi.	Masc.	Femi.	Masc.	Femi.	Masc.	Femi.	Masc.	Femi.	Masc.	Femi.	Total
--																	
Total	0	0	0	0	0	0	0	0	0	0	0	0	0	0	0	0	0

Águas Abertas

	IFA	JVB	JVA	JUV	JUN		SEN		TOTAIS		
	Masc.	Masc.	Masc.	Femi.	Masc.	Femi.	Masc.	Femi.	Masc.	Femi.	Total
--											
Total	0	0	0	0	0	0	0	0	0	0	0

Masters

	Todas Ctg.		Total
	Masc.	Femi.	
CNPD		1	1
GDCSJ	1	4	5
NSIT	8	14	22
TAC		10	10
Total	9	29	38

Natação Sincronizada

	EM	INF	JUV	JUN	SEN	Total
	Femi.	Femi.	Femi.	Femi.	Femi.	
--						
Total	0	0	0	0	0	0

ASSOCIAÇÃO REGIONAL DE NATAÇÃO DO NORDESTE

LICENCIAMENTOS DE ARBITRAGEM

	NP		PA		NS		SA		AA		TOTAIS		
	Masc.	Femi.	Masc.	Femi.	Masc.	Femi.	Masc.	Femi.	Masc.	Femi.	Masc.	Femi.	Total
ARNN	6	3									6	3	9

NÚMERO DE LICENÇAS POR CLUBE

	NP		PA		NS		SA		AA		MAST		DIR		TÉC		TOTAIS		
	Masc.	Femi.	Masc.	Femi.	Masc.	Femi.	Masc.	Femi.	Masc.	Femi.	Masc.	Femi.	Masc.	Femi.	Masc.	Femi.	Masc.	Femi.	Total
CNIN	7	19											1		1		9	19	28
CNVR	11	1											2				13	1	14
GCVR	31	26							4	1	6		2		2		45	27	72
INDNOR		1															0	1	1
NCC	10	4											2		1		13	4	17
SCM	14	14															14	14	28
SSCMB	12	16													1		13	16	29
TLC	8																8	0	8
Total	93	81	0	0	0	0	0	0	4	1	6	0	7	0	5	0	115	82	197

NÚMERO DE PRATICANTES POR CATEGORIA

Natação Pura

	JN		CDB		CDA		IFB		IFA		JVB	JVA	JUV	JUN		SEN		TOTAIS		
	Masc.	Femi.	Masc.	Femi.	Masc.	Femi.	Masc.	Femi.	Masc.	Femi.	Masc.	Masc.	Femi.	Masc.	Femi.	Masc.	Femi.	Masc.	Femi.	Total
CNIN	1		4	5		3	1						1		2	1	8	7	19	26
CNVR									1					1		9	1	11	1	12
GCVR	1	1	14	6	1	10	2	1	4	1	2		1	1	1	6	5	31	26	57
INDNOR																	1	0	1	1
NCC			8	2					1	2		1						10	4	14
SCM			10	6	1		2	6					2	1				14	14	28
SSCMB			8	7	1	2		3	1	4	1					1		12	16	28
TLC	1		1		2		2					2						8	0	8
Total	3	1	45	26	5	15	7	10	7	7	3	3	4	3	3	17	15	93	81	174

Pólo Aquático

	MP		CDB		CDA		INF		JUV		JUN		SEN		TOTAIS		
	Masc.	Femi.	Masc.	Femi.	Masc.	Femi.	Masc.	Femi.	Masc.	Femi.	Masc.	Femi.	Masc.	Femi.	Masc.	Femi.	Total
--																	
Total	0	0	0	0	0	0	0	0	0	0	0	0	0	0	0	0	0

 guas Abertas

	IFA	JVB	JVA	JUV	JUN		SEN		TOTAIS		
	Masc.	Masc.	Masc.	Femi.	Masc.	Femi.	Masc.	Femi.	Masc.	Femi.	Total
GCVR		1					3	1	4	1	5
Total	0	1	0	0	0	0	3	1	4	1	5

Masters

	Todas Ctg.		Total
	Masc.	Femi.	
GCVR	6	0	6
Total	6	0	6

Nataç o Sincronizada

	EM	INF	JUV	JUN	SEN	Total
	Femi.	Femi.	Femi.	Femi.	Femi.	
Total	0	0	0	0	0	0

III. QUADRO DE PARTICIPANTES - PROVAS NACIONAIS 10/11

1. NATAÇÃO PURA

COMPETIÇÃO	CLUBES	PRAT. MASC.	PRAT. FEMI.	PRAT. TOTAIS
Camp. Absolutos de Pisc. Curta 10/11	58	195	196	391
Camp. Nacionais Clubes 1.ª/2.ª Div. 10/11	26	222	209	431
Camp. Nacionais de Clubes 3.ª Div. 10/11	35	155	155	310
Camp. Nacionais de Clubes 4.ª Div. 10/11	36	150	156	306
Camp. Nacionais de Juvenis	77	239	116	355
Camp. Nacionais Juniores e Seniores	70	199	204	403
Camp. Nacionais de Infantis	93	253	230	483
Camp. Nac Juv. e Absolutos de Portugal	89	363	264	627

2. MASTERS

COMPETIÇÃO	CLUBES	PRAT. MASC.	PRAT. FEMI.	PRAT. TOTAIS
Torneio Nacional Inverno Masters	44	207	108	315
Campeonato Nacional de Masters	45	277	150	427

3. ÁGUAS ABERTAS

COMPETIÇÃO	CLUBES	PRAT. MASC.	PRAT. FEMI.	PRAT. TOTAIS
Camp. Nac. Longa Distância FQ (3 e 5km)	16	33	20	53
Camp. Nac. Longa Dist. Final (3 e 5km)	16	28	16	44
Camp. Nac. AA (10Km)	6	7	5	12
Camp. Nac. AA Equipas (5km)	8	16	10	26
Camp. Nac. AA (5km)	13	31	14	45

4. P LO AQU TICO

COMPETIÇ�O	EQUIPAS MASC.	EQUIPAS FEMI.
Campeonato Nacional Senior Masc. 1� Div	10	7
Campeonato Nacional Senior Masc. 2� Div	8	--
Campeonato Nacional de Juniores	6	3
Campeonato Nacional de Juvenis	12	3
Campeonato Nacional de Infantis	11	4
Taça de Portugal	11	6

5. NATAÇ O SINCRONIZADA

COMPETIÇ�O	CLUBES	PRAT. FEMI.
Campeonato Nacional de Inverno	11	102
Campeonato Nacional de Ver�o	9	104

IV. CAMPEÕES NACIONAIS 2010/2011

1. NATAÇÃO PURA

1.1. CAMPEONATOS ABSOLUTOS DE PORTUGAL – PISCINA CURTA

10 a 12 Dezembro 2010 – Guarda – Piscina Municipal (25m)

a) Femininos

CAMPEONATOS ABSOLUTOS DE PORTUGAL – PISCINA CURTA				
PROVA	CATEG.	PRATICANTE	CLUBE	TEMPO
50 L	ABS	Marta Vieira Marinho	FCP	00:25.81
100 L	ABS	Marta Vieira Marinho	FCP	00:55.87
200 L	ABS	Marta Vieira Marinho	FCP	02:01.45
400 L	ABS	Andreia Catarina Gomes	VSC	04:20.30
800 L	ABS	Andreia Catarina Gomes	VSC	08:57.58
4x50 L	ABS	Sara Beatriz Loureiro	FCP	01:45.24
		Alexandra Paiva Oliveira		
		Cláudia Marques Moreno		
		Marta Vieira Marinho		
4x100 L	ABS	Marta Vieira Marinho	FCP	03:54.04
		Cláudia Marques Moreno		
		Alexandra Paiva Oliveira		
		Sara Beatriz Loureiro		
4x200 L	ABS	Joana Aguiar Rodrigues	FCP	08:30.98
		Marta Vieira Marinho		
		Cláudia Marques Moreno		
		Sara Beatriz Loureiro		
50 C	ABS	Marta Vieira Marinho	FCP	00:28.42
100 C	ABS	Marta Vieira Marinho	FCP	01:01.98
200 C	ABS	Marta Pereira Abreu	FCP	02:15.56

CAMPEONATOS ABSOLUTOS DE PORTUGAL – PISCINA CURTA				
PROVA	CATEG.	PRATICANTE	CLUBE	TEMPO
50 B	ABS	Joana Catarina Carvalho	FCP	00:32.69
100 B	ABS	Ana Pinho Rodrigues	AEJ	01:09.46
200 B	ABS	Nádia Morais Vieira	GESL	02:30.85
50 M	ABS	Filipa Vilas Tiago	SCP	00:28.34
100 M	ABS	Filipa Vila Tiago	SCP	01:03.01
200 M	ABS	Ana Beatriz Pereira	CNCVG	02:15.60
100 E	ABS	Ana Pinho Rodrigues	AEJ	01:04.43
200 E	ABS	Marta Pereira Abreu	FCP	02:18.22
400 E	ABS	Marta Pereira Abreu	FCP	04:54.72
4x50 E	ABS	Inês Catarina Agostinho	SCP	01:56.76
		Ana Teresa Franco		
		Filipa Vilas Tiago		
		Maria Carolina Rosa		
4x100 E	ABS	Marta Vieira Marinho	FCP	04:17.30
		Joana Catarina Carvalho		
		Joana Aguiar Rodrigues		
		Sara Beatriz Loureiro		

b) Masculinos

CAMPEONATO ABSOLUTO DE PORTUGAL – PISCINA CURTA				
PROVA	CATEG.	PRATICANTE	CLUBE	TEMPO
50 L	ABS	Paulo Jorge Santos	FCP	00:22.49
100 L	ABS	João Silva Gigante	CNA	00:49.68
200 L	ABS	Luis Emanuel Vaz	GDNVNF	01:47.97
400 L	ABS	Jorge Manuel Maia	GDNVNF	03:56.68
1500 L	ABS	Diogo André Gaspar	SFUAP	15:37.32

CAMPEONATO ABSOLUTO DE PORTUGAL – PISCINA CURTA				
PROVA	CATEG.	PRATICANTE	CLUBE	TEMPO
4x50 L	ABS	Paulo Jorge Santos	FCP	01:31.09
		João Filipe Carvalho		
		Gil Gonçalves Santos		
		Carlos Filipe Santos		
4x100 L	ABS	João Silva Gigante	CNA	03:20.97
		Simão Gomes Morgado		
		Ricardo Pereira Lopes		
		Fábio André Figueira		
4x200 L	ABS	Jorge Manuel Maia	GDNVNF	07:29.01
		Adriano Miguel Niz		
		Diogo Filipe Carneiro		
		Luis Emanuel Vaz		
50 C	ABS	Alexis Manaças Santos	SCP	00:25.10
100 C	ABS	Adriano Miguel Niz	GDNVNF	00:55.15
200 C	ABS	Adriano Miguel Niz	GDNVNF	01:59.64
50 B	ABS	Gil Gonçalves Pinto	FCP	00:28.67
100 B	ABS	Pedro Miguel Agostinho	SCP	01:02.23
200 B	ABS	Pedro Miguel Agostinho	SCP	02:14.32
50 M	ABS	Simão Gomes Morgado	CNA	00:23.96
100 M	ABS	Simão Gomes Morgado	CNA	00:53.59
200 M	ABS	Fábio Manuel Pereira	CFV	02:01.56
100 E	ABS	João Silva Gigante	CNA	00:56.08
200 E	ABS	Alexis Manaças Santos	SCP	02:02.59
400 E	ABS	Adriano Miguel Niz	GDNVNF	04:27.34
4x50 E	ABS	Carlos Filipe Santos	FCP	01:41.43
		Gil Gonçalves Pinto		
		João Filipe Carvalho		
		Paulo Jorge Santos		

CAMPEONATO ABSOLUTO DE PORTUGAL – PISCINA CURTA				
PROVA	CATEG.	PRATICANTE	CLUBE	TEMPO
4x100 E	ABS	Alexis Manaças Santos	SCP	03:43.85
		Pedro Miguel Agostinho		
		Ricardo Ferreira Cotovio		
		Gustavo Manuel Santa		

1.2. CAMPEONATO NACIONAL DE CLUBES 1.^a E 2.^a DIVISÕES

04 e 05 Dezembro 2010 – Porto – Piscina Clube Fluvial Portuense (25m)

DIVISÃO	GÉNERO	CLUBE	PONTOS
1 ^a Divisão	FEM	Futebol Clube do Porto (FCP)	138
1 ^a Divisão	MASC	Clube de Natação da Amadora (CNA)	114
2 ^a Divisão	FEM	Clube de Natação Colégio Vasco da Gama (CNCVG)	222
2 ^a Divisão	MASC	Sporting Clube de Portugal (SCP)	248

1.3. CAMPEONATO NACIONAL DE CLUBES 3.^a E 4.^a DIVISÕES

18 e 19 Dezembro 2010 – Caldas da Rainha – Piscina Municipal (25m)

DIVISÃO	GÉNERO	CLUBE	PONTOS
3 ^a Divisão	FEM	Sport Algés e Dafundo (SAD)	266
3 ^a Divisão	MASC	Associação Académica de Coimbra (AAC)	294
4 ^a Divisão	FEM	Associação Naval Amorense (ANAM)	280
4 ^a Divisão	MASC	Associação Naval Amorense (ANAM)	295

1.4. CAMPEONATO NACIONAL DE JUVENIS

25 a 27 Março 2011 – Lisboa – Complexo de Piscinas do Jamor (50m)

a) Femininos

CAMPEONATO NACIONAL DE JUVENIS				
PROVA	CATEG.	PRATICANTE	CLUBE	TEMPO
100 L	JUV – 97	Inês Camacho Fernandes	SCP	00:59.85
200 L	JUV – 97	Filipa Vilas Ruivo	DNMG	02:11.25
400 L	JUV – 97	Filipa Vilas Ruivo	DNMG	04:32.05
800 L	JUV – 97	Filipa Vilas Ruivo	DNMG	09:22.86
4x100 L	JUV – 97	Beatriz Neves Craveiro	CNAC	04:11.65
		Beatriz Filipa Matos		
		Andreia Margarida Morgado		
		Daniela Figueiredo Metelo		
4x200 L	JUV – 97	Francisca Gomes Azevedo	SAD	09:10.32
		Bárbara Marques Rodrigues		
		Carolina Sanchez Rodrigues		
		Joana Catarina Ribeiro		
100 C	JUV – 97	Joana Carina Silva	LSXXI	01:04.90
200 C	JUV – 97	Joana Carina Silva	LSXXI	02:22.70
100 B	JUV – 97	Ana Catarina Serpa	SCP	01:17.97
200 B	JUV – 97	Bárbara Sofia Barata	SLB	02:47.62
100 M	JUV – 97	Inês Camacho Fernandes	SCP	01:05.61
200 M	JUV – 97	Bruna Elisabete Paulino	CNAL	02:25.34
200 E	JUV – 97	Inês Camacho Fernandes	SCP	02:26.52
400 E	JUV – 97	Filipa Vilas Ruivo	DNMG	05:09.15

CAMPEONATO NACIONAL DE JUVENIS				
PROVA	CATEG.	PRATICANTE	CLUBE	TEMPO
4x100 E	JUV – 97	Beatriz Neves Craveiro	CNAC	04:44.34
		Andreia Margarida Morgado		
		Daniela Figueiredo Metelo		
		Matilde Domingues Gameiro		

b) Masculinos

CAMPEONATO NACIONAL DE JUVENIS				
PROVA	CATEG.	PRATICANTE	CLUBE	TEMPO
100 L	JUV B – 96	Tiago Manuel Teixeira	ADF	00:55.77
	JUV A – 95	Diogo Gomes Sousa	CNCVG	00:53.64
200 L	JUV B – 96	José Luis Gabriel	AVFC	01:59.92
	JUV A – 95	Tomás Correia Silva	FCP	01:57.92
400 L	JUV B – 96	André Filipe Farinha	SLB	04:15.51
	JUV A – 95	Tomás Correia Silva	FCP	04:14.39
1500 L	JUV B – 96	Pedro Ribeiro Santos	AVFC	17:11.18
	JUV A – 95	João André Neves	AAC	17:01.90
4x100 L	JUV B – 96	Miguel Ângelo Alves	ANAM	03:49.73
		Sérgio Fernando Silva		
		Rafael Filipe Nunes		
		João Carlos Santos		
4x100 L	JUV A – 95	Tomás Correia Silva	FCP	03:48.23
		João Marcelo Gomes		
		Bernardo Aguiar Branco		
		Daniel Costa Vieira		

CAMPEONATO NACIONAL DE JUVENIS				
PROVA	CATEG.	PRATICANTE	CLUBE	TEMPO
4x200 L	JUV B – 96	Ricardo Miguel Alves	VNC	08:24.10
		Tiago João Meira		
		António Miguel Vitorino		
		Miguel Prata Santos		
4x200 L	JUV A – 95	Tomás Correia Silva	FCP	08:18.23
		Daniel Costa Vieira		
		João Marcelo Gomes		
		Bernardo Aguiar Gomes		
100 C	JUV B – 96	Tiago Manuel Teixeira	ADF	01:02.20
	JUV A – 95	Diogo Gomes Sousa	CNCVG	00:59.88
200 C	JUV B – 96	Tiago Manuel Teixeira	ADF	02:17.10
	JUV A – 95	Diogo Gomes Sousa	CNCVG	02:08.75
100 B	JUV B – 96	Tomás Miguel Veloso	CNAC	01:09.24
	JUV A – 95	Luis Manuel Fernandes	GDNVNF	01:07.25
200 B	JUV B – 96	Paulo André Silva	CFV	02:35.00
	JUV A – 95	Luis Manuel Fernandes	GDNVNF	02:27.50
100 M	JUV B – 96	João Pedro Santos	CFV	00:59.84
	JUV A – 95	Diogo Gomes Sousa	CNCVG	00:58.15
200 M	JUV B – 96	Tomás Miguel Veloso	CNAC	02:13.46
	JUV A – 95	João Duarte Santos	CNOL	02:10.57
200 E	JUV B – 96	Tomás Miguel Veloso	CNAC	02:14.57
	JUV A – 95	Diogo Gomes Sousa	CNCVG	02:10.25
400 E	JUV B – 96	José Luis Gabriel	AVFC	04:42.65
	JUV A – 95	Tomás Correia Silva	FCP	04:42.27

CAMPEONATO NACIONAL DE JUVENIS				
PROVA	CATEG.	PRATICANTE	CLUBE	TEMPO
4x100 E	JUV B – 96	Sérgio Fernando Silva	ANAM	04:17.35
		Rafael Filipe Nunes		
		Miguel Ângelo Alves		
		João Carlos Santos		
4x100 E	JUV A – 95	João Diogo Neves	CNCVG	04:14.87
		Pedro Afonso Centeno		
		Diogo Gomes Sousa		
		João Couto Costa		

1.5. CAMPEONATO NACIONAL DE JUNIORES E SENIORES

01 a 03 Abril 2011 – Rio Maior – Piscina Municipal de Rio Maior (50m)

a) Femininos

CAMPEONATO NACIONAL DE JUNIORES E SENIORES				
PROVA	CATEG.	PRATICANTE	CLUBE	TEMPO
50 L	JUN – 95/96	Isabel Pinto Abreu	CFB	00:28.20
	SEN – 94+V	Ana Pinho Rodrigues	AEJ	00:26.53
100 L	JUN – 95/96	Isabel Pinto Abreu	CFB	00:59.63
	SEN – 94+V	Marta Vieira Marinho	FCP	00:57.06
200 L	JUN – 95/96	Carolina Cunha Martins	CNAC	02:10.08
	SEN – 94+V	Marta Vieira Marinho	FCP	02:04.91
400 L	JUN – 95/96	Ana Gonçalves Neto	FCP	04:27.47
	SEN – 94+V	Marta Vieira Marinho	FCP	04:22.20
800 L	JUN – 95/96	Ana Gonçalves Neto	FCP	09:12.74
	SEN – 94+V	Andreia Catarina Gomes	VSC	09:03.78
1500 L	JUN – 95/96	Florabela Cavaco Machado	ASSSCC	17:43.10
	SEN – 94+V	Angélica Maria André	LSC	17:26.02

CAMPEONATO NACIONAL DE JUNIORES E SENIORES				
PROVA	CATEG.	PRATICANTE	CLUBE	TEMPO
4x50 L	JUN – 95/96	Ana Filipa Gomes	CFV	01:53.82
		Ana Filipa Teixeira		
		Rita Amada Laezza		
		Cassandra Pedro Oliveira		
4x50 L	SEN – 94+V	Marta Vieira Marinho	FCP	01:46.22
		Sara Beatriz Loureiro		
		Alexandra Paiva Oliveira		
		Sara Freitas Oliveira		
4x100 L	JUN – 95/96	Ana Gonçalves Neto	FCP	04:07.91
		Silvia Ariana Soares		
		Paula Alexandra Oliveira		
		Maria Luis Amorim		
4x100 L	SEN – 94+V	Marta Vieira Marinho	FCP	03:53.20
		Sara Freitas Oliveira		
		Alexandra Paiva Oliveira		
		Sara Beatriz Loureiro		
4x200 L	JUN – 95/96	Ana Gonçalves Neto	FCP	08:53.67
		Silvia Ariana Soares		
		Paula Alexandra Oliveira		
		Maria Luis Amorim		
4x200 L	SEN – 94+V	Sara Freitas Oliveira	FCP	08:27.04
		Marta Vieira Marinho		
		Joana Aguiar Rodrigues		
		Sara Beatriz Loureiro		
50 C	JUN – 95/96	Diana Margarida Durães	FOCA	00:31.27
	SEN – 94+V	Ana Sofia Leite	GCVR	00:30.79
100 C	JUN – 95/96	Cátia Raquel Martinheira	LDC	01:05.84
	SEN – 94+V	Marta Vieira Marinho	FCP	01:04.58
200 C	JUN – 95/96	Cátia Raquel Martinheira	LDC	02:19.92
	SEN – 94+V	Marta Pereira Abreu	FCP	02:20.71

CAMPEONATO NACIONAL DE JUNIORES E SENIORES				
PROVA	CATEG.	PRATICANTE	CLUBE	TEMPO
50 B	JUN – 95/96	Paula Alexandra Oliveira	FCP	00:34.83
	SEN – 94+V	Ana Pinho Rodrigues	AEJ	00:33.04
100 B	JUN – 95/96	Paula Alexandra Oliveira	FCP	01:13.29
	SEN – 94+V	Ana Pinho Rodrigues	AEJ	01:11.19
200 B	JUN – 95/96	Victoria Kaminskaya	PIMPÕES	02:34.53
	SEN – 94+V	Nádia Morais Vieira	GESLOU	02:33.41
50 M	JUN – 95/96	Catarina Tiago Nunes	SFUAP	00:29.07
	SEN – 94+V	Sara Freitas Oliveira	FCP	00:27.49
100 M	JUN – 95/96	Catarina Tiago Nunes	SFUAP	01:05.13
	SEN – 94+V	Sara Freitas Oliveira	FCP	01:00.22
200 M	JUN – 95/96	Bruna Leal Dantas	SCP	02:24.39
	SEN – 94+V	Sara Freitas Oliveira	FCP	02:12.42
200 E	JUN – 95/96	Diana Margarida Durães	FOCA	02:22.00
	SEN – 94+V	Marta Pereira Abreu	FCP	02:19.47
400 E	JUN – 95/96	Victoria Kaminskaya	PIMPÕES	05:04.09
	SEN – 94+V	Nádia Morais Vieira	GESL	04:51.96
4x50 E	JUN – 95/96	Maria Luis Amorim	FCP	02:04.37
		Paula Alexandra Oliveira		
		Silvia Ariana Soares		
		Ana Gonçalves Neto		
4x50 E	SEN – 94+V	Marta Vieira Marinho	FCP	01:58.14
		Joana Catarina Carvalho		
		Sara Freitas Oliveira		
		Sara Beatriz Loureiro		
4x100 E	JUN – 95/96	Maria Luis Amorim	FCP	04:27.90
		Paula Alexandra Oliveira		
		Silvia Ariana Soares		
		Ana Gonçalves Neto		

CAMPEONATO NACIONAL DE JUNIORES E SENIORES				
PROVA	CATEG.	PRATICANTE	CLUBE	TEMPO
4x100 E	SEN – 94+V	Marta Vieira Marinho	FCP	04:21.74
		Joana Catarina Carvalho		
		Sara Freitas Oliveira		
		Sara Beatriz Loureiro		

b) Masculinos

CAMPEONATO NACIONAL DE JUNIORES E SENIORES				
PROVA	CATEG.	PRATICANTE	CLUBE	TEMPO
50 L	JUN – 93/94	Gustavo Almeida Madureira	AAC	00:24.30
	SEN – 92+V	Alexandre Escudier Agostinho	PORTIN	00:23.06
100 L	JUN – 93/94	Carlos Lopes Pedrosa	CNPD	00:53.11
	SEN – 92+V	Luis Emanuel Vaz	GDNVNF	00:51.16
200 L	JUN – 93/94	Ricardo Manuel Machado	SCB	01:55.48
	SEN – 92+V	Luis Emanuel Vaz	GDNVNF	01:51.33
400 L	JUN – 93/94	Miguel Monteiro Diogo	CNAL	04:06.74
	SEN – 92+V	Jorge Manuel Maia	GDNVNF	04:00.14
800 L	JUN – 93/94	Tiago Silva Oliveira	LSC	08:25.05
	SEN – 92+V	Diogo André Gaspar	SFUAP	08:22.17
1500 L	JUN – 93/94	Tiago Silva Oliveira	LSC	16:17.00
	SEN – 92+V	Diogo André Gaspar	SFUAP	16:02.02
4x50 L	JUN – 93/94	Venâncio Guilherme Ferreira	EDV	01:39.46
		José Enes Ribeiro		
		Renato Mendes Pinheiro		
		Rafael Lages Ribas		
4x50 L	SEN – 92+V	Paulo Jorge Santos	FCP	01:34.40
		Rui Filipe Vilar		
		Carlos Filipe Santos		
		João Filipe Carvalho		

CAMPEONATO NACIONAL DE JUNIORES E SENIORES				
PROVA	CATEG.	PRATICANTE	CLUBE	TEMPO
4x100 L	JUN – 93/94	Ricardo Manuel Machado	SCB	03:38.55
		Miguel António Silva		
		Edgar Oliveira Ribeiro		
		Nuno Vieira Malheiro		
4x100 L	SEN – 92+V	Paulo Jorge Santos	FCP	03:26.48
		João Filipe Carvalho		
		Rui Filipe Vilar		
		Israel Peressin Murat		
4x200 L	JUN – 93/94	Ricardo Manuel Machado	SCB	07:57.88
		Miguel António Silva		
		Edgar Oliveira Ribeiro		
		Nuno Vieira Malheiro		
4x200 L	SEN – 92+V	Jorge Manuel Maia	GDNVNF	07:37.31
		Paulo Ricardo Araújo		
		Adriano Miguel Niz		
		Luis Emanuel Vaz		
50 C	JUN – 93/94	Nuno Rafael Durães	CNS	00:28.39
	SEN – 92+V	Alexis Manaças Santos	SCP	00:26.65
100 C	JUN – 93/94	Diogo Maia e Silva	PIMPÕES	01:01.33
	SEN – 92+V	Alexis Manaças Santos	SCP	00:57.11
200 C	JUN – 93/94	Edgar Oliveira Ribeiro	SCB	02:09.66
	SEN – 92+V	Alexis Manaças Santos	SCP	02:03.10
50 B	JUN – 93/94	Diogo Parrilha da Silva	CNAL	00:30.81
	SEN – 92+V	Ricardo José Varela	CNS	00:29.55
100 B	JUN – 93/94	João Cláudio Sousa	GESPAÇOS	01:07.62
	SEN – 92+V	Nuno Gonçalo Quintanilha	CNCVG	01:04.50
200 B	JUN – 93/94	João Cláudio Sousa	GESPAÇOS	02:23.15
	SEN – 92+V	Henrique Pereira Neiva	CFV	02:22.25
50 M	JUN – 93/94	Emanuel Augusto Pinho	CDF	00:26.52
	SEN – 92+V	Simão Gomes Morgado	CNA	00:24.39

CAMPEONATO NACIONAL DE JUNIORES E SENIORES				
PROVA	CATEG.	PRATICANTE	CLUBE	TEMPO
100 M	JUN – 93/94	Miguel Monteiro Diogo	CNAL	00:57.11
	SEN – 92+V	Simão Gomes Morgado	CNA	00:53.29
200 M	JUN – 93/94	Miguel Monteiro Diogo	CNAL	02:04.86
	SEN – 92+V	Nuno Gonçalo Quintanilha	CNCVG	01:58.92
200 E	JUN – 93/94	Pedro Ribeiro Mendes	CNCVG	02:11.44
	SEN – 92+V	Alexis Manaças Santos	SCP	02:03.88
400 E	JUN – 93/94	Miguel Monteiro Diogo	CNAL	04:38.50
	SEN – 92+V	Alexis Manaças Santos	SCP	04:22.32
4x50 E	JUN – 93/94	Pedro Barros Mendes	AAC	01:52.24
		Ruben Paiva Carvalho		
		João Filipe Lucas		
		Gustavo Almeida Madureira		
4x50 E	SEN – 92+V	Duarte Rafael Mourão	CNA	01:44.28
		Fábio André Figueira		
		Simão Gomes Morgado		
		João Silva Gigante		
4x100 E	JUN – 93/94	António Rafael Bessa	GESPAÇOS	04:05.84
		João Cláudio Sousa		
		Ruben Filipe Nunes		
		Francisco Junior Ferreira		
4x100 E	SEN – 92+V	Duarte Rafael Mourão	CNA	03:51.63
		Fábio André Figueira		
		Simão Gomes Morgado		
		João Silva Gigante		

1.6. CAMPEONATO NACIONAL DE INFANTIS

22 a 22 Julho 2011 – Lisboa – Piscina Estádio Universitário Lisboa (50m)

a) Femininos

CAMPEONATO NACIONAL DE INFANTIS				
PROVA	CATEG.	PRATICANTE	CLUBE	TEMPO
100 L	B – 99	Ana Miguel Pinto	VNC	01:05.60
	A – 98	Maria Malaguerra Costa	ASSSCC	01:02.53
200 L	B – 99	Maria Inês Machado	GDNVNF	02:23.95
	A – 98	Maria Malaguerra Costa	ASSSCC	02:13.66
400 L	B – 99	Maria Inês Machado	GDNVNF	05:01.11
	A – 98	Mariana Cunha Guerra	ASSSCC	04:37.30
800 L	B – 99	Bárbara Coimbra Teodósio	DNMG	10:18.99
	A – 98	Beatriz Rodrigues Conde	SCP	09:36.75
4x100 L	B – 99	Margarida Sobral Pimenta	CNA	04:34.90
		Rita Gonçalves Passinhas		
		Ana Oliveira Silva		
		Inês Romão Pereira		
4x100 L	A – 98	Ana Silva Costa	GDNVNF	04:17.13
		Carla Luisa Alves		
		Catarina Alexandre Jardim		
		Bárbara Nogueira Gonçalves		
4x200 L	B – 99	Maria Inês Machado	GDNVNF	10:00.52
		Rita Galvão Pereira		
		Inês Pereira Oliveira		
		Ana Beatriz Martins		
4x200 L	A – 98	Ana Silva Costa	GDNVNF	09:07.81
		Carla Luisa Alves		
		Catarina Alexandra Jardim		
		Bárbara Nogueira Gonçalves		
100 C	B – 99	Sara Patrícia Sousa	ACRTC	01:15.46
	A – 98	Beatriz Rodrigues Conde	SCP	01:10.82

CAMPEONATO NACIONAL DE INFANTIS				
PROVA	CATEG.	PRATICANTE	CLUBE	TEMPO
200 C	B – 99	Inês Margarida Costa	SCP	02:40.36
	A – 98	Maria Malaguerra Costa	ASSSCC	02:30.52
100 B	B – 99	Ana Madalena Santos	CNAC	01:23.98
	A – 98	Bárbara Nogueira Gonçalves	GDNVNF	01:19.48
200 B	B – 99	Maria Eduarda Veiga	CNAC	02:57.02
	A – 98	Bárbara Nogueira Gonçalves	GDNVNF	02:51.34
100 M	B – 99	Ana Estevinha Silva	GCF	01:13.92
	A – 98	Maria Cunha Guerra	ASSSCC	01:06.56
200 M	B – 99	Ana Estevinha Silva	GCF	02:43.84
	A – 98	Mariana Cunha Guerra	ASSSCC	02:27.45
200 E	B – 99	Madalena Gomes Azevedo	SAD	02:45.42
	A – 98	Mariana Cunha Guerra	ASSSCC	02:29.95
400 E	B – 99	Sara Mafra Rocha	CNAL	05:40.94
	A – 98	Mariana Cunha Guerra	ASSSCC	05:14.11
4x100 E	B – 99	Maria Ana Monge	SCP	05:10.73
		Inês Margarida Costa		
		Sara Costa Guerra		
		Filipa Sousa Pinheiro		
4x100 E	A – 98	Catarina Alexandra Jardim	GDNVNF	04:47.44
		Bárbara Nogueira Gonçalves		
		Carla Luisa Alves		
		Ana Silva Costa		

b) Masculinos

CAMPEONATO NACIONAL DE INFANTIS				
PROVA	CATEG.	PRATICANTE	CLUBE	TEMPO
100 L	B – 98	Rui Filipe Costa	EMDB	00:59.04
	A – 97	Gabriel José Lopes	CDL	00:55.64
200 L	B – 98	Ricardo Gonçalves Moura	EFC	02:11.33
	A – 97	João Pedro Gil	ANAM	02:02.48

CAMPEONATO NACIONAL DE INFANTIS				
PROVA	CATEG.	PRATICANTE	CLUBE	TEMPO
400 L	B – 98	Ricardo Gonçalves Moura	EFC	04:39.40
	A – 97	João Pedro Gil	ANAM	04:23.39
1500 L	B – 98	Ricardo Gonçalves Moura	EFC	18:20.07
	A – 97	João Pedro Gil	ANAM	17:34.33
4x50 L	ABS	Paulo Jorge Santos	FCP	01:33.80
		Carlos Filipe Santos		
		Israel Peressin Murat		
		João Filipe Carvalho		
4x100 L	B – 98	Francisco Aguiar Morganho	CNF	04:13.50
		João Afonso Rodrigues		
		Francisco Manso Teixeira		
		Henrique Luis Vargas		
4x100 L	A – 97	João Pedro Belo	SCP	03:57.65
		Eduardo José Castelo		
		Bruno Miguel Serrano		
		Miguel Monteiro Cruchinho		
4x200 L	B – 98	João Carlos Silva	GDNVNF	09:18.88
		João Costa Ferreira		
		Xavier Ribeiro Ferreira		
		Tomás Robalo Maia		
4x200 L	A – 97	Tiago Miguel Pinto	ANAM	08:43.98
		Daniel Filipe Cazeiro		
		Ricardo Cansado Lourenço		
		João Pedro Gil		
100 C	B – 98	Ricardo Gonçalves Moura	EFC	01:08.27
	A – 97	Alexandre Lages Ribas	EDV	01:01.39
200 C	B – 98	Ricardo Gonçalves Moura	EFC	02:27.55
	A – 97	Alexandre Lages Ribas	EDV	02:14.56
100 B	B – 98	António Fernandes Carriço	PIMPÕES	01:15.47
	A – 97	André Gonçalo Santos	LSC	01:09.91

CAMPEONATO NACIONAL DE INFANTIS				
PROVA	CATEG.	PRATICANTE	CLUBE	TEMPO
200 B	B – 98	António Fernandes Carriço	PIMPÕES	02:41.57
	A – 97	André Gonçalo Santos	LSC	02:33.82
100 M	B – 98	Henrique Luis Vargas	CNF	01:04.44
	A – 97	João Miguel Ascenção	FCP	01:02.64
200 M	B – 98	Tiago Martins Boleta	LDC	02:27.27
	A – 97	Gil Vasco Gonçalves	CNLA	02:23.00
200 E	B – 98	Tiago Moisés Dinis	INDANC	02:29.06
	A – 97	Alexandre Lages Ribas	EDV	02:16.63
400 E	B – 98	Tiago Moisés Dinis	INDANC	05:16.24
	A – 97	João Pedro Gil	ANAM	04:53.32
4x100 E	B – 98	João Manuel Pires	CNAC	04:47.50
		João Manuel Leitão		
		Pedro Filipe Pires		
		João Nuno Rodrigues		
4x100 E	A – 97	João Pedro Belo	SCP	04:28.68
		Miguel Monteiro Cruchinho		
		Bruno Miguel Serrano		
		Eduardo José Castelo		

1.7. CAMPEONATO NACIONAL DE JUVENIS / CAMP. ABSOLUTOS DE PORTUGAL

04 a 07 Agosto 2011 – Póvoa de Varzim – Piscinas Municipais (50m)

a) Femininos

C.N. DE JUVENIS / CAMP. ABSOLUTOS DE PORTUGAL				
PROVA	CATEG.	PRATICANTE	CLUBE	TEMPO
50 L	ABS	Sara Freitas Oliveira	FCP	00:26.82
100 L	JUV	Inês Camacho Fernandes	SCP	00:59.89
	ABS	Ana Pinho Rodrigues	AEJ	00:58.41
200 L	JUV	Inês Camacho Fernandes	SCP	02:10.48
	ABS	Andreia Catarina Gomes	VSC	02:06.01

C.N. DE JUVENIS / CAMP. ABSOLUTOS DE PORTUGAL				
PROVA	CATEG.	PRATICANTE	CLUBE	TEMPO
400 L	JUV	Filipa Vilas Ruivo	DNMG	04:33.07
	ABS	Andreia Catarina Gomes	VSC	04:26.03
800 L	JUV	Filipa Vilas Ruivo	DNMG	09:11.46
	ABS	Angélica Maria André	LSC	09:04.07
1500 L	ABS	Angélica Maria André	LSC	17:02.89
4x50 L	ABS	Marta Vieira Marinho	FCP	01:47.34
		Sara Freitas Oliveira		
		Sara Beatriz Loureiro		
		Alexandra Paiva Oliveira		
4x100 L	JUV	Daniela Figueiredo Metelo	CNAC	04:10.72
		Beatriz Neves Craveiro		
		Andreia Margarida Morgado		
		Beatriz Filipa Matos		
4x100 L	ABS	Sara Freitas Oliveira	FCP	03:54.80
		Marta Vieira Marinho		
		Alexandra Paiva Oliveira		
		Cláudia Marques Moreno		
4x200 L	JUV	Beatriz Neves Craveiro	CNAC	09:04.30
		Andreia Margarida Morgado		
		Beatriz Filipa Matos		
		Matilde Domingues Gameiro		
4x200 L	ABS	Alexandra Paiva Oliveira	FCP	08:33.73
		Cláudia Marques Moreno		
		Joana Aguiar Rodrigues		
		Marta Vieira Marinho		
50 C	ABS	Cátia Raquel Martinheira	LDC	00:30.57
100 C	JUV	Inês Camacho Fernandes	SCP	01:05.87
	ABS	Cátia Raquel Martinheira	LDC	01:04.63
200 C	JUV	Francisca Gomes Azevedo	SAD	02:24.46
	ABS	Cátia Raquel Martinheira	LDC	02:19.79
50 B	ABS	Maria Carolina Rosa	SCP	00:33.64

C.N. DE JUVENIS / CAMP. ABSOLUTOS DE PORTUGAL				
PROVA	CATEG.	PRATICANTE	CLUBE	TEMPO
100 B	JUV	Andreia Sofia Mendão	ANAM	01:17.55
	ABS	Maria Carolina Rosa	SCP	01:12.92
200 B	JUV	Filipa Vilas Ruivo	DNMG	02:45.04
	ABS	Ana Teresa Franco	SCP	02:35.37
50 M	ABS	Filipa Ferreira Silva	CNA	00:28.63
100 M	JUV	Inês Camacho Fernandes	SCP	01:06.77
	ABS	Sara Freitas Oliveira	FCP	01:00.55
200 M	JUV	Bruna Elisabete Paulino	CNAL	02:26.82
	ABS	Ana Catarina Monteiro	CFV	02:16.47
200 E	JUV	Filipa Vilas Ruivo	DNMG	02:28.69
	ABS	Marta Pereira Abreu	FCP	02:20.41
400 E	JUV	Filipa Vilas Ruivo	DNMG	05:07.72
	ABS	Diana Margarida Durães	FOCA	04:58.08
4x50 E	ABS	Marta Vieira Marinho	FCP	01:59.29
		Joana Catarina Carvalho		
		Sara Freitas Oliveira		
		Alexandra Paiva Oliveira		
4x100 E	JUV	Beatriz Neves Craveiro	CNAC	04:41.87
		Andreia Margarida Morgado		
		Daniela Figueiredo Metelo		
		Matilde Domingues Gameiro		
4x100 E	ABS	Marta Vieira Marinho	FCP	04:19.27
		Paula Alexandra Oliveira		
		Sara Freitas Oliveira		
		Alexandra Paiva Oliveira		

b) Masculinos

C.N. DE JUVENIS / CAMP. ABSOLUTOS DE PORTUGAL				
PROVA	CATEG.	PRATICANTE	CLUBE	TEMPO
50 L	ABS	Alexandre Escudier Agostinho	PORTINADO	00:23.19
100 L	JUV B – 96	Tiago Manuel Teixeira	ADF	00:54.92
	JUV A – 95	Miguel Duarte Nascimento	PORTINADO	00:54.08
	ABS	Alexandre Escudier Agostinho	PORTINADO	00:51.08
200 L	JUV B – 96	André Filipe Farinha	SLB	01:58.56
	JUV A – 95	João Duarte Santos	CNOL	01:58.67
	ABS	Diogo Filipe Carvalho	CGA	01:51.60
400 L	JUV B – 96	André Filipe Farinha	SLB	04:09.11
	JUV A – 95	João Duarte Santos	CNOL	04:13.15
	ABS	Jorge Manuel Maia	GDNVNF	03:59.75
800 L	ABS	Rui Filipe Costa	VSC	08:25.58
1500 L	JUV B – 96	André Filipe Farinha	SLB	16:57.54
	JUV A – 95	João Duarte Santos	CNOL	16:48.56
	ABS	Paulo Fragueiro Franco	CDN	16:05.45
4x50 L	ABS	Paulo Jorge Santos	FCP	01:33.80
		Carlos Filipe Santos		
		Israel Peressin Murat		
		João Filipe Carvalho		
4x100 L	JUV B – 96	Miguel Ângelo Alves	ANAM	03:46.74
		Rafael Filipe Nunes		
		Sérgio Fernando Silva		
		João Carlos Santos		
4x100 L	JUV A – 95	João Diogo Neves	CNCVG	03:48.96
		Diogo Gomes Sousa		
		João Couto Costa		
		David Rodrigues Luis		
4x100 L	ABS	Paulo Jorge Santos	FCP	03:26.97
		João Filipe Carvalho		
		Carlos Filipe Santos		
		Israel Peressin Murat		

C.N. DE JUVENIS / CAMP. ABSOLUTOS DE PORTUGAL				
PROVA	CATEG.	PRATICANTE	CLUBE	TEMPO
4x200 L	JUV B – 96	Ricardo Miguel Alves	VNC	08:15.48
		Tiago João Meira		
		António Miguel Vitorino		
		Miguel Prata Santos		
4x200 L	JUV A – 95	David Rodrigues Luis	CNCVG	08:20.15
		Diogo Gomes Sousa		
		João Diogo Neves		
		João Couto Costa		
4x200 L	ABS	Gustavo Manuel Santa	SCP	07:36.47
		Mário André Bonança		
		Ricardo Ferreira Cotovio		
		Alexis Manaças Santos		
50 C	ABS	Alexis Manaças Santos	SCP	00:26.41
100 C	JUV B – 96	Sérgio Fernando Silva	ANAM	01:02.05
	JUV A – 95	Miguel Duarte Nascimento	PORTINADO	00:59.92
	ABS	Adriano Miguel Niz	GDNVNF	00:56.76
200 C	JUV B – 96	Sérgio Fernando Silva	ANAM	02:15.57
	JUV A – 95	Miguel Duarte Nascimento	PORTINADO	02:09.01
	ABS	Adriano Miguel Niz	GDNVNF	02:02.34
50 B	ABS	Carlos Esteves Almeida	CNA	00:28.88
100 B	JUV B – 96	Tomás Miguel Veloso	CNAC	01:09.17
	JUV A – 95	Luis Manuel Fernandes	GDNVNF	01:07.59
	ABS	Diogo Filipe Carvalho	CGA	01:03.84
200 B	JUV B – 96	Tomás Miguel Veloso	CNAC	02:29.15
	JUV A – 95	Luis Manuel Fernandes	GDNVNF	02:28.74
	ABS	Diogo Filipe Carvalho	CGA	02:16.64
50 M	ABS	Simão Gomes Morgado	CNA	00:24.74
100 M	JUV B – 96	João Pedro Santos	CFV	00:59.58
	JUV A – 95	Frederico Manuel Moeda	ESJB	00:58.62
	ABS	Duarte Rafael Mourão	CNA	00:54.83

C.N. DE JUVENIS / CAMP. ABSOLUTOS DE PORTUGAL				
PROVA	CATEG.	PRATICANTE	CLUBE	TEMPO
200 M	JUV B – 96	Andr� Antunes Carvalho	CIMM	02:15.38
	JUV A – 95	Ant�nio Fraga Fragoso	CAFBDP	02:09.86
	ABS	Duarte Rafael Mour�o	CNA	02:02.42
200 E	JUV B – 96	Jos� Luis Gabriel	AVFC	02:16.91
	JUV A – 95	Diogo Gomes Sousa	CNCVG	02:11.75
	ABS	Alexis Manaças Santos	SCP	02:04.04
400 E	JUV B – 96	Tom�s Miguel Veloso	CNAC	04:48.44
	JUV A – 95	Diogo Miguel Silva	SFUAP	04:51.52
	ABS	Alexis Manaças Santos	SCP	04:25.02
4x50 E	ABS	Pedro Fontoura Oliveira	CNA	01:43.01
		Carlos Esteves Almeida		
		Sim�o Gomes Morgado		
		Jo�o Silva Gigante		
4x100 E	JUV B – 96	Diogo Henrique Gomes	FCP	04:18.12
		Artur Jos� Reis		
		Bruno Miguel Silva		
		Tiago Lopes Reis		
4x100 E	JUV A – 95	Rodrigo Pereira Lopes	CNA	04:12.52
		Jo�o Valentim Compoete		
		Diogo Carrasco Correia		
		Andr� Filipe Fernandes		
4x100 E	ABS	Pedro Fontoura Oliveira	CNA	03:46.65
		Carlos Esteves Almeida		
		Sim�o Gomes Morgado		
		Jo�o Silva Gigante		

2. Masters

2.1. OPEN DE INVERNO DE MASTERS

29 e 30 Janeiro 2011 – Ponte de Sôr – Piscina Municipal (25m)

a) Femininos

OPEN DE INVERNO DE MASTERS				
PROVA	CATEG.	PRATICANTE	CLUBE	TEMPO
50 L	A (25-29)	Raquel Sousa Gomes	CNMAIA	00:29.22
50 L	B (30-34)	Rubina Capitão Vieira	CDN	00:28.80
50 L	C (35-39)	Maria Luisa Costa	LSC	00:30.83
50 L	D (40-44)	Maria Teresa Brandão	LSC	00:32.82
50 L	E (45-49)	Maria Adriana Viseu	LSC	00:35.62
50 L	F (50-54)	Maria Teresa Oliveira	AAC	00:36.83
50 L	G (55-59)	Ana Moura Relvas	AAC	00:38.04
50 L	H (60-64)	Maria Amelia Sousa	EDV	01:03.01
50 L	K (75-79)	Maria Augusta Neves	LSC	01:18.19
100 L	A (25-29)	Raquel Sousa Gomes	CNMAIA	01:05.97
100 L	B (30-34)	Isabel Maria Figueira	LDC	01:01.74
100 L	C (35-39)	Maria Luisa Costa	LSC	01:07.38
100 L	D (40-44)	Maria Teresa Brandão	LSC	01:11.64
100 L	E (45-49)	Maria Helena Carmo	CNCVG	01:08.59
100 L	F (50-54)	Elena Nikolaevna Kraeva	CIMM	01:11.86
100 L	G (55-59)	Maria Felix Ferreira	SAD	01:55.88
100 L	H (60-64)	Ana Maria Ferreira	SAD	01:18.84
100 L	J (70-74)	Maria Augusta Azinheira	SFP	02:40.62
200 L	A (25-29)	Carolina Santos Silva	CNMAIA	02:18.11
200 L	B (30-34)	Isabel Maria Figueira	LDC	02:15.10
200L	C (35-39)	Maria Luisa Costa	LSC	02:28.30
200 L	D (40-44)	Maria Teresa Brandão	LSC	02:33.21
200 L	E (45-49)	Maria Helena Carmo	CNCVG	02:32.39
200 L	F (50-54)	Elena Nikolaevna Kraeva	CIMM	02:35.60
200 L	H (60-64)	Ana Maria Ferreira	SAD	02:54.01

OPEN DE INVERNO DE MASTERS				
PROVA	CATEG.	PRATICANTE	CLUBE	TEMPO
400 L	A (25-29)	Ana Filipa Leite	AAC	04:48.58
400 L	B (30-34)	Ana Mafalda Oliveira	CNMAIA	04:50.70
400 L	C (35-39)	Maria João Viegas	AAC	06:03.79
400 L	D (40-44)	Maria Teresa Brandão	LSC	05:32.06
400 L	E (45-49)	Maria Manuela Neto	CNMAIA	07:36.07
400 L	F (50-54)	Elena Nikolaevna Kraeva	CIMM	05:36.80
400 L	H (60-64)	Ana Maria Ferreira	SAD	06:04.47
4x50 L	2 (120-159)	Elena Nikolaevna Kraeva	CIMM	02:22.11
		Ana Carina Guerreiro		
		Sara Mendonça Graça		
		Mónica Sofia Peixe		
4x50 L	3 (160-199)	Claudia Pereira Reis	GCF	03:13.40
		Arminda Alves Ferreira		
		Paula Margarida Almeida		
		Susana Jesus Cacao		
50 C	A (25-29)	Cátia Marisa Valente	CCLV	00:33.34
50 C	B (30-34)	Ana Mafalda Oliveira	CNMAIA	00:35.60
50 C	C (35-39)	Maria Luisa Costa	LSC	00:36.29
50 C	D (40-44)	Rosalina Bessa Babo	FCP	00:42.30
50 C	E (45-49)	Maria Fernanda Gonçalves	FCP	00:39.82
50 C	F (50-54)	Elena Nikolaevna Kraeva	CIMM	00:36.78
50 C	H (60-64)	Ana Maria Ferreira	SAD	00:44.25
50 C	J (70-74)	Maria Augusta Azinheira	SFP	01:11.97
50 C	K (75-79)	Maria Augusta Neves	LSC	01:30.35
100 C	A (25-29)	Cátia Marisa Valente	CCLV	01:12.24
100 C	B (30-34)	Ana Mafalda Oliveira	CNMAIA	01:15.33
100 C	C (35-39)	Maria Luisa Costa	LSC	01:19.65
100 C	D (40-44)	Rosalina Bessa Babo	FCP	01:36.67
100 C	E (45-49)	Maria Helena Carmo	CNCVG	01:16.68
100 C	F (50-54)	Elena Nikolaevna Kraeva	CIMM	01:18.81
100 C	G (55-59)	Maria Margarida Torres	AAC	02:08.15

OPEN DE INVERNO DE MASTERS				
PROVA	CATEG.	PRATICANTE	CLUBE	TEMPO
100 C	J (70-74)	Maria Augusta Azinheira	SFP	02:47.18
50 B	A (25-29)	Cátia Santos Ramalho	CNMAIA	00:37.02
50 B	B (30-34)	Isabel Maria Figueira	LDC	00:34.22
50 B	C (35-39)	Raquel Joana Rodrigues	GESPAÇOS	00:47.62
50 B	D (40-44)	Carla Vale Lenzi	ANE	00:45.29
50 B	E (45-49)	Ana Cristina Lobo	CNMAIA	00:42.97
50 B	F (50-54)	Maria Teresa Oliveira	AAC	00:45:51
50 B	G (55-59)	Ana Moura Relvas	AAC	00:43.57
50 B	H (60-64)	Ana Maria Ferreira	SAD	00:51.84
50 B	J (70-74)	Maria Augusta Azinheira	SFP	01:24.98
50 B	K (75-79)	Maria Augusta Azinheira	LSC	01:34.61
100 B	A (25-29)	Alexandra Fagundo Raposo	CGA	01:36.10
100 B	B (30-34)	Isabel Maria Figueira	LDC	01:13.89
100 B	C (35-39)	Helena Isabel Ribeiro	PORTINADO	01:52.30
100 B	D (40-44)	Carla Vale Lenzi	ANE	01:40.76
100 B	E (45-49)	Maria Adriana Viseu	LSC	01:40.51
100 B	F (50-54)	Anette Kind	LSC	01:58.02
100 B	G (55-59)	Ana Moura Relvas	AAC	01:39.21
50 M	A (25-29)	Diana Raquel Pacheco	LSC	00:32.76
50 M	B (30-34)	Ana Mafalda Oliveira	CNMAIA	00:33.75
50 M	C (35-39)	Raquel Joana Rodrigues	GESPAÇOS	00:42.97
50 M	D (40-44)	Ana Bernardo Barbara	PORTINADO	00:56.69
50 M	E (45-49)	Eugénia Maria Cunha	AAC	00:37.26
50 M	F (50-54)	Maria Teresa Oliveira	AAC	00:43.15
100 M	A (25-29)	Carolina Santos Silva	CNMAIA	01:09.15
100 M	B (30-34)	Ana Carina Lopes	LSC	01:17.05
100 M	C (35-39)	Fernanda Maria Santinha	CNMAL	02:00.17
100 M	D (40-44)	Cristina Fernandes Silva	AAC	01:51.99
100 M	E (45-49)	Eugénia Maria Cunha	AAC	01:26.46
100 M	G (55-59)	Maria Margarida Torres	AAC	02:16.56
100 E	A (25-29)	Carolina Santos Silva	CNMAIA	01:13.00

OPEN DE INVERNO DE MASTERS				
PROVA	CATEG.	PRATICANTE	CLUBE	TEMPO
100 E	B (30-34)	Isabel Maria Figueira	LDC	01:11.73
100 E	C (35-39)	Maria Luisa Costa	LSC	01:15.86
100 E	D (40-44)	Cristina Fernandes Silva	AAC	01:41.32
100 E	E (45-49)	Maribel Santos Fernandes	LSC	01:23.30
100 E	F (50-54)	Elena Nikolaevna Kraeva	CIMM	01:22.18
100 E	G (55-59)	Maria Margarida Torres	AAC	01:57.31
100 E	H (60-64)	Ana Maria Ferreira	SAD	01:35.15
200 E	A (25-29)	Carolina Santos Silva	CNMAIA	02:37.14
200 E	B (30-34)	Rubina Capitão Vieira	CDN	02:34.92
200 E	C (35-39)	Fernanda Maria Santinha	CNMAL	03:57.55
200 E	D (40-44)	Carla Vale Lenzi	ANE	03:28.86
200 E	E (45-49)	Maria Helena Carmo	CNCVG	02:44.20
200 E	G (55-59)	Maria Margarida Torres	AAC	04:11.47
4x50 E	1 (100-119)	Carolina Santos Silva	CNMAIA	02:12.92
		Cátia Santos Ramalho		
		Ana Mafalda Oliveira		
		Raquel Sousa Gomes		
4x50 E	2 (120-159)	Liliana Elisabete Baptista	LSC	02:22.25
		Ana Carina Lopes		
		Diana Raquel Pacheco		
		Elsa Maria Fumega		
4x50 E	3 (160-199)	Maria Luisa Costa	LSC	02:31.50
		Maria Adriana Viseu		
		Maribel Santos Fernandes		
		Maria Teresa Brandão		
4x50 E	4 (200-239)	Maria Teresa Oliveira	AAC	03:13.46
		Ana Moura Relvas		
		Maria Margarida Torres		
		Isabel Costa Monteiro		

b) Masculinos

OPEN DE INVERNO DE MASTERS				
PROVA	CATEG.	PRATICANTE	CLUBE	TEMPO
50 L	A (25-29)	Vitor Hugo Mano	CDE	00:25.60
50 L	B (30-34)	Nuno Miguel Guerra	LSC	00:27.37
50 L	C (35-39)	Oswaldo Roseira Mateus	CDN	00:25.78
50 L	D (40-44)	Americo Pedro Gonçalves	CGA	00:27.57
50 L	E (45-49)	Jorge Eduardo Faria	SAD	00:26.60
50 L	F (50-54)	Jaime Carlos Bento	SAD	00:28.32
50 L	G (55-59)	António Gaspar Freitas	LSC	00:30.84
50 L	H (60-64)	José Sarsfield Cabral	AAC	00:32.29
50 L	I (65-69)	Luis Vidigal Salgueiro	SAD	00:34.37
50 L	J (70-74)	António Alexandre Rodrigues	AAC	00:36.64
50 L	L (80-84)	Leonel Sousa Gomes	AAC	00:43.80
100 L	A (25-29)	David Oliveira Gorgulho	CNLA	00:54.49
100 L	B (30-34)	Ivan Mauricio Couras	LSC	01:01.06
100 L	C (35-39)	Pedro Miguel Silva	CFV	00:53.08
100 L	D (40-44)	Emilio Nuno Frischknecht	SAD	00:59.15
100 L	E (45-49)	José Carlos Freitas	CFP	00:57.88
100 L	F (50-54)	Jaime Carlos Bento	SAD	01:02.73
100 L	G (55-59)	Vitor Manuel Mavioso	SAD	01:06.45
100 L	H (60-64)	José Sarsfield Cabral	AAC	01:12.34
100 L	I (65-69)	Luis Vidigal Salgueiro	SAD	01:19.89
100 L	J (70-74)	António Alexandre Rodrigues	AAC	01:25.83
100 L	L (80-84)	Leonel Sousa Gomes	AAC	01:43.12
100 L	M (85-99)	Ilidio Pintadinho Santos	PORTINADO	05:52.70
200 L	A (25-29)	David Oliveira Gorgulho	CNLA	01:58.21
200 L	B (30-34)	Rui Manuel Pinto	LSC	02:10.84
200L	C (35-39)	Pedro Miguel Silva	CFV	01:54.01
200 L	D (40-44)	Americo Pedro Gonçalves	CGA	02:22.76
200 L	E (45-49)	José Carlos Freitas	CFP	02:04.45
200 L	F (50-54)	Paulo Paula Carvalho	SFUAP	02:11.76
200 L	G (55-59)	Vitor Manuel Mavioso	SAD	02:28.47

OPEN DE INVERNO DE MASTERS				
PROVA	CATEG.	PRATICANTE	CLUBE	TEMPO
200 L	I (65-69)	Luis Vidigal Salgueiro	SAD	03:06.43
200 L	L (80-84)	Leonel Sousa Gomes	AAC	03:55.06
400 L	A (25-29)	David Oliveira Gorgulho	CNLA	04:15.56
400 L	B (30-34)	Rui Manuel Pinto	LSC	04:39.29
400 L	C (35-39)	Pedro Miguel Silva	CFV	04:06.32
400 L	D (40-44)	Vitor Fortes Cunha	CIMM	05:04.24
400 L	E (45-49)	José Carlos Freitas	CFP	04:19.65
400 L	F (50-54)	Jaime Carlos Bento	SAD	04:54.34
400 L	G (55-59)	Vitor Manuel Mavioso	SAD	05:18.04
400 L	H (60-64)	António Manuel Tavares	SFP	07:20.62
400 L	I (65-69)	Luis Vidigal Salgueiro	SAD	06:38.71
4x50 L	2 (120-159)	Americo Pedro Gonçalves	CGA	01:51.00
		Miguel Varela Santos		
		João Tiago Ferraz		
		Rui Miguel Santos		
4x50 L	3 (160-199)	Joaquim Jorge Ramalhão	GESPAÇOS	02:03.58
		Carlos Miguel Costa		
		Ricardo Jorge Osório		
		Rodolfo Pereira Nunes		
50 C	A (25-29)	Guilherme Luis Gonçalves	ANSE	00:31.20
50 C	B (30-34)	Rui Manuel Pinto	LSC	00:32.90
50 C	C (35-39)	Joaquim Paixão Barroso	KCNTA	00:28.78
50 C	D (40-44)	Miguel Malta Madeira	ESJB	00:32.32
50 C	E (45-49)	Jorge Eduardo Faria	SAD	00:30.14
50 C	F (50-54)	Paulo Paula Carvalho	SFUAP	00:32.91
50 C	G (55-59)	Ricardo Jorge Osorio	GESPAÇOS	00:49.83
50 C	H (60-64)	António Cruz Meyrelles	SFP	00:40.77
50 C	I (65-69)	António Bessone Basto	SAD	00:38.83
50 C	J (70-74)	António Alexandre Rodrigues	AAC	00:52.83
50 C	L (80-84)	Leonel Sousa Gomes	AAC	00:59.19
100 C	A (25-29)	David Oliveira Gorgulho	CNLA	01:01.21

OPEN DE INVERNO DE MASTERS				
PROVA	CATEG.	PRATICANTE	CLUBE	TEMPO
100 C	B (30-34)	Carlos Granadeiro Dias	PORTINADO	01:12.76
100 C	C (35-39)	Pedro Jorge Lemos	ESJB	01:25.09
100 C	D (40-44)	Miguel Malta Madeira	ESJB	01:07.57
100 C	E (45-49)	José Samuel Duarte	SCP	01:18.52
100 C	F (50-54)	Paulo Paula Carvalho	SFUAP	01:10.26
100 C	G (55-59)	Vitor Manuel Mavioso	SAD	01:20.06
100 C	I (65-69)	António Bessone Basto	SAD	01:24.06
100 C	M (85-99)	Ilidio Pintadinho Santos	PORTINADO	05:19.79
50 B	A (25-29)	Luis Paulo Gomes	CDN	00:32.53
50 B	B (30-34)	Ricardo Manuel Clemente	CNLA	00:31.66
50 B	C (35-39)	Rodolfo Pereira Nunes	GESPAÇOS	00:31.82
50 B	D (40-44)	Rui Dinis Tejo	AMINATA	00:35.48
50 B	E (45-49)	Germano Oliveira Velha	SAD	00:34.24
50 B	F (50-54)	José Santos Silva	CNMAIA	00:36.62
50 B	G (55-59)	Rui Manuel Palma	CPT	00:40.40
50 B	H (60-64)	Joaquim Fidalgo Freitas	AAC	00:39.53
50 B	I (65-69)	António Bessone Basto	SAD	00:42.07
50 B	J (70-74)	João Rodrigues Teixeira	AAC	00:52.14
50 B	M (85-99)	Ilidio Pintadinho Santos	PORTINADO	02:32.90
100 B	A (25-29)	Luis Paulo Gomes	CDN	01:12.51
100 B	B (30-34)	Nelson Palma Mestre	AAC	01:21.60
100 B	C (35-39)	Rodrigo Marques Costa	CNLA	01:08.54
100 B	D (40-44)	Luis Paulo Piteira	CNS	01:21.12
100 B	E (45-49)	José Samuel Duarte	SCP	01:14.36
100 B	F (50-54)	José Santos Silva	CNMAIA	01:20.57
100 B	G (55-59)	Carlos Alberto Serra	CCLV	01:33.08
100 B	H (60-64)	Joaquim Fidalgo Freitas	AAC	01:30.24
100 B	I (65-69)	António Bessone Basto	SAD	01:31.07
100 B	J (70-74)	João Rodrigues Teixeira	AAC	02:02.28
100 B	L (80-84)	Leonel Sousa Gomes	AAC	01:59.67
50 M	A (25-29)	Luis Paulo Gomes	CDN	00:28.89

OPEN DE INVERNO DE MASTERS				
PROVA	CATEG.	PRATICANTE	CLUBE	TEMPO
50 M	B (30-34)	Carlos Granadeiro Dias	PORTINADO	00:30.46
50 M	C (35-39)	Oswaldo Roseira Mateus	CDN	00:28.01
50 M	D (40-44)	Emilio Nuno Frischknecht	SAD	00:28.80
50 M	E (45-49)	Jorge Eduardo Faria	SAD	00:28.10
50 M	F (50-54)	Paulo Paula Carvalho	SAD	00:29.53
50 M	G (55-59)	Rui Manuel Palma	CPT	00:34.39
50 M	I (65-69)	Orlando Gomes Bairrada	ANE	00:37.70
50 M	J (70-74)	António Alexandre Rodrigues	AAC	00:46.39
100 M	A (25-29)	Luis Paulo Gomes	CDN	01:04.45
100 M	B (30-34)	Rui Manuel Pinto	LSC	01:04.13
100 M	C (35-39)	Pedro Miguel Silva	CFV	00:59.12
100 M	D (40-44)	Vitor Fortes Cunha	CIMM	01:04.61
100 M	E (45-49)	Jorge Eduardo Faria	SAD	01:02.35
100 M	G (55-59)	Domingos Pinto Coelho	SAD	01:57.68
100 E	A (25-29)	Miguel Santos Coelho	CFV	01:07.31
100 E	B (30-34)	Rui Manuel Pinto	LSC	01:06.36
100 E	C (35-39)	Pedro Miguel Silva	CFV	01:00.75
100 E	D (40-44)	Miguel Malta Madeira	ESJB	01:08.06
100 E	E (45-49)	Jorge Eduardo Faria	SAD	01:07.25
100 E	F (50-54)	Paulo Paula Carvalho	SFUAP	01:10.83
100 E	G (55-59)	Vitor Manuel Mavioso	SAD	01:18.05
100 E	H (60-64)	José Sarsfield Cabral	AAC	01:23.05
100 E	I (65-69)	António Bessone Basto	SAD	01:21.85
100 E	J (70-74)	António Alexandre Rodrigues	AAC	01:46.78
100 E	L (80-84)	Leonel Sousa Gomes	AAC	01:59.49
200 E	A (25-29)	Miguel Santos Coelho	CFV	02:29.91
200 E	B (30-34)	Rui Manuel Pinto	LSC	02:27.09
200 E	C (35-39)	Pedro Miguel Silva	CFV	02:10.31
200 E	D (40-44)	Miguel Malta Madeira	ESJB	02:28.96
200 E	E (45-49)	José Carlos Freitas	CFP	02:27.99
200 E	F (50-54)	Paula Paula Carvalho	SFUAP	02:36.56

OPEN DE INVERNO DE MASTERS				
PROVA	CATEG.	PRATICANTE	CLUBE	TEMPO
200 E	G (55-59)	Vitor Manuel Mavioso	SAD	02:52.67
200 E	H (60-64)	José Sarsfield Cabral	AAC	03:08.08
200 E	I (65-69)	António Bessone Bastos	SAD	03:01.58
200 E	J (70-74)	João Rodrigues Teixeira	AAC	04:27.66
4x50 E	2 (120-159)	David Oliveira Gorgulho	CNLA	01:57.83
		Ricardo Manuel Clemente		
		Rodrigo Marques Costa		
		Ricardo Manuel Silvestre		
4x50 E	3 (160-199)	Joaquim Jorge Ramalhão	GESPAÇOS	02:15.74
		Ricardo Jorge Osório		
		Rodolfo Pereira Nunes		
		Carlos Miguel Costa		
4X50 E	4 (200-239)	Domingos Duarte Pinto	LSC	02:44.32
		Manuel José Romariz		
		António Gaspar Freitas		
		Jaime Ramiro Carmo		
4X50 E	5 (240-279)	António Bessone Basto	SAD	02:37.62
		Luis Vidigal Salgueiro		
		Jaime Carlos Bento		
		Domingos Pinto Coelho		

c) **Estafetas Mistas**

OPEN DE INVERNO DE MASTERS				
PROVA	CATEG.	PRATICANTE	CLUBE	TEMPO
4x50 L	1 (100-119)	Emanuel David Oliveira	CNMAIA	01:52.01
		Carolina Santos Silva		
		Raquel Sousa Gomes		
		Pedro Nuno Braga		
4x50 L	2 (120-159)	Pedro Miguel Silva	CFV	01:49.61
		Marta Almeida Marinho		
		Sónia Oliveira Vilar		
		Miguel Santos Coelho		
4X50 L	3 (160-199)	Vitor Fortes Cunha	CIMM	02:00.08
		Elena Nikolaevna Kraeva		
		Luis Cavaleiro Madeira		
		Joana Isabel Cunha		
4x50 L	4 (200-239)	Jorge Eduardo Faria	SAD	02:22.58
		Ana Maria Ferreira		
		Tiago Freitas Teles		
		Maria Felix Ferreira		
4x50 L	5 (240-279)	Ana Moura Relvas	AAC	02:40.54
		Maria Margarida Torres		
		Joaquim Fidalgo Freitas		
		Luis Vaz Jorge		
4x50 E	1 (100-119)	Miguel Pedro Oliveira	CFV	02:11.42
		Sónia Oliveira Vilar		
		Miguel Santos Coelho		
		Marta Almeida Marinho		
4x50 E	2 (120-159)	Marta Isabel Duque	CNS	02:32.28
		Carlos Sobral Silva		
		Eduardo Dias Pratas		
		Patricia Alexandra Silva		

OPEN DE INVERNO DE MASTERS				
PROVA	CATEG.	PRATICANTE	CLUBE	TEMPO
4x50 E	3 (160-199)	Elena Nikolaevna Kraeva	CIMM	02:31.69
		José Guilherme Oliveira		
		Diogo Pedrosa Almeida		
		Ana Vieira Luz		
4x50 E	4 (200-239)	Paula Margarida Almeida	GCF	03:24.50
		José Carlos Neto		
		João Paulo Almeida		
		Arminda Alves Ferreira		

2.2. XIII CAMPEONATO NACIONAL DE MASTERS

01 a 03 Julho 2011 – Lisboa – Complexo de Piscinas do Jamor (50m)

a) Femininos

XIII CAMPEONATO NACIONAL DE MASTERS				
PROVA	CATEG.	PRATICANTE	CLUBE	TEMPO
50 L	A (25-29)	Elsa Manuela Cardoso	AAC	00:28.63
50 L	B (30-34)	Rubina Capitão Vieira	CDN	00:29.30
50 L	C (35-39)	Carla Santa Barbara	GCST	00:30.69
50 L	D (40-44)	Maria Teresa Brandão	LSC	00:32.99
50 L	E (45-49)	Eugénia Maria Cunha	AAC	00:34.47
50 L	F (50-54)	Maria Teresa Oliveira	AAC	00:36.93
50 L	G (55-59)	Ana Moura Relvas	AAC	00:38.96
50 L	H (60-64)	Ana Maria Ferreira	SAD	00:37.18
50 L	J (70-74)	Isabel Maria Raimundo	SAD	00:53.08
50 L	K (75-79)	Maria Augusta Neves	LSC	01:17.16
100 L	A (25-29)	Elsa Manuela Cardoso	AAC	01:02.87
100 L	B (30-34)	Joana Isabel Cunha	CIMM	01:06.98
100 L	C (35-39)	Maria Luisa Costa	LSC	01:07.04
100 L	D (40-44)	Maria Teresa Brandão	LSC	01:11.46
100 L	E (45-49)	Maria Adriana Viseu	LSC	01:21.18

XIII CAMPEONATO NACIONAL DE MASTERS				
PROVA	CATEG.	PRATICANTE	CLUBE	TEMPO
100 L	F (50-54)	Elena Alarcon Gamonal	CNFA	01:08.42
100 L	G (55-59)	Maria Carmo Rocha	LSC	02:12.51
100 L	H (60-64)	Ana Maria Ferreira	SAD	01:22.59
100 L	J (70-74)	Isabel Maria Raimundo	SAD	02:03.91
200 L	A (25-29)	Ana Filipa Leite	AAC	02:24.28
200 L	B (30-34)	Ana Mafalda Oliveira	CNMAIA	02:27.40
200 L	C (35-39)	Sandra Lurdes Diogo	FCP	02:57.26
200 L	D (40-44)	Ana Paula Grilo	INDALEN	02:25.19
200 L	E (45-49)	Ana Cristina Lobo	CNMAIA	03:02.96
200 L	F (50-54)	Elena Nikolaevna Kraeva	CIMM	02:45.66
200 L	G (55-59)	Maria Margarida Torres	AAC	04:03.70
200 L	H (60-64)	Ana Maria Ferreira	SAD	03:03.25
400 L	A (25-29)	Ana Filipa Leite	AAC	05:00.16
400 L	B (30-34)	Ana Mafalda Oliveira	CNMAIA	05:07.47
400 L	C (35-39)	Maria Luisa Costa	LSC	05:28.39
400 L	D (40-44)	Maria Teresa Brandão	LSC	05:39.18
400 L	E (45-49)	Maria Fernanda Gonçalves	FCP	06:16.61
400 L	F (50-54)	Elena Nikolaevna Kraeva	CIMM	05:52.43
400 L	H (60-64)	Ana Maria Ferreira	SAD	06:25.33
800 L	A (25-29)	Ana Filipa Leite	AAC	10:12.96
800 L	B (30-34)	Rubina Capitão Vieira	CDN	09:53.24
800 L	C (35-39)	Maria Luisa Costa	LSC	11:20.08
800 L	D (40-44)	Ana Paula Grilo	INDALEN	10:27.37
800 L	E (45-49)	Maria João Ribeiro	ANE	12:55.41
800 L	F (50-54)	Elena Nikolaevna Kraeva	CIMM	11:38.03
800 L	G (55-59)	Maria Margarida Torres	AAC	16:24.07
800 L	H (60-64)	Ana Maria Ferreira	SAD	12:55.93
4x50 L	1 (100-119)	Carolina Santos Silva	CNMAIA	02:04.48
		Cátia Santos Ramalho		
		Ana Mafalda Oliveira		
		Raquel Sousa Gomes		

XIII CAMPEONATO NACIONAL DE MASTERS				
PROVA	CATEG.	PRATICANTE	CLUBE	TEMPO
4x50 L	2 (120-159)	Ana Carina Lopes	LSC	02:09.66
		Elsa Maria Fumega		
		Liliana Elisabete Baptista		
		Diana Raquel Pacheco		
4x50 L	3 (160-199)	Maria Luisa Costa	LSC	02:15.52
		Maribel Santos Fernandes		
		Maria Adriana Viseu		
		Maria Teresa Brandão		
4x50 L	4 (200-239)	Maria Margarida Urbano	AAC	02:28.75
		Eugénia Maria Cunha		
		Maria Luisa Oliveira		
		Maria Teresa Oliveira		
4x100 L	1 (100-119)	Carolina Santos Silva	CNMAIA	04:44.63
		Cátia Santos Ramalho		
		Ana Mafalda Oliveira		
		Marta Daniela Fernandes		
4x100 L	2 (120-159)	Ana Carina Lopes	CFB	04:48.33
		Isabel Maria Magano		
		Liliana Elisabete Baptista		
		Diana Raquel Pacheco		
4x100 L	3 (160-199)	Maria Luisa Costa	LSC	05:02.94
		Maria Teresa Brandão		
		Maria Adriana Viesu		
		Maribel Santos Fernandes		
4x100 L	4 (200-239)	Maria Margarida Urbano	AAC	05:53.54
		Eugénia Maria Cunha		
		Maria Luisa Oliveira		
		Maria Teresa Oliveira		
50 C	A (25-29)	Carolina Santos Silva	CNMAIA	00:36.11
50 C	B (30-34)	Ana Carina Lopes	LSC	00:36.56
50 C	C (35-39)	Carla Alexandra Seoane	CNMAL	00:35.42

XIII CAMPEONATO NACIONAL DE MASTERS				
PROVA	CATEG.	PRATICANTE	CLUBE	TEMPO
50 C	D (40-44)	Rosalina Bessa Babo	FCP	00:42.47
50 C	E (45-49)	Ana Cristina Lobo	CNMAIA	00:40.86
50 C	F (50-54)	Elena Alcarcon Gamonal	AAC	00:37.65
50 C	G (55-59)	Maria Margarida Torres	AAC	00:58.58
50 C	H (60-64)	Ana Maria Ferreira	SAD	00:46.26
50 C	J (70-74)	Isabel Maria Raimundo	SAD	00:58.13
100 C	A (25-29)	Cátia Marisa Valente	CCLV	01:16.53
100 C	B (30-34)	Ana Mafalda Oliveira	CNMAIA	01:19.92
100 C	C (35-39)	Maria Luisa Costa	LSC	01:19.72
100 C	D (40-44)	Rosalina Bessa Babo	FCP	01:36.49
100 C	E (45-49)	Olga Camacho Cenicante	PIMPÕES	01:29.98
100 C	F (50-54)	Elena Alarcon Gamonal	CNFA	01:22.30
100 C	G (55-59)	Maria Margarida Torres	AAC	02:12.02
100 C	J (70-74)	Nair Gomes Sá	ANE	02:34.08
200 C	A (25-29)	Carolina Santos Silva	CNMAIA	02:42.54
200 C	B (30-34)	Ana Mafalda Oliveira	CNMAIA	02:47.96
200 C	C (35-39)	Carla Alexandra Seoane	CNMAL	03:01.64
200 C	D (40-44)	Ana Paula Grilo	INDALEN	02:46.56
200 C	F (50-54)	Elena Nikolaevna Kraeva	CIMM	02:59.75
200 C	G (55-59)	Maria Margarida Torres	AAC	04:31.03
200 C	J (70-74)	Nair Gomes Sá	ANE	05:11.27
50 B	A (25-29)	Cátia Santos Ramalho	CNMAIA	00:38.93
50 B	B (30-34)	Sónia Oliveira Vilar	CFV	00:39.85
50 B	C (35-39)	Carla Alexandra Seoane	CNMAL	00:44.19
50 B	D (40-44)	Elisabete Maria Rosa	PIMPÕES	00:45.53
50 B	E (45-49)	Ana Cristina Lobo	CNMAIA	00:44.04
50 B	F (50-54)	Elena Alarcom Gamonal	CNFA	00:43.24
50 B	G (55-59)	Ana Moura Relvas	AAC	00:43.58
50 B	H (60-64)	Ana Maria Ferreira	SAD	00:54.67
50 B	J (70-74)	Isabel Maria Raimundo	SAD	00:59.31
50 B	K (75-79)	Maria Augusta Neves	LSC	01:33.71

XIII CAMPEONATO NACIONAL DE MASTERS				
PROVA	CATEG.	PRATICANTE	CLUBE	TEMPO
100 B	A (25-29)	Cátia Santos Ramalho	CNMAIA	01:25.56
100 B	B (30-34)	Rubina Capitão Vieira	CDN	01:20.38
100 B	C (35-39)	Carla Alexandra Ferreira	PIMPÕES	01:52.63
100 B	D (40-44)	Isabel Maria Magano	LSC	01:35.60
100 B	E (45-49)	Maribel Santos Fernandes	LSC	01:37.13
100 B	F (50-54)	Elena Alarcom Gamonal	CNFA	01:33.86
100 B	G (55-59)	Ana Moura Relvas	AAC	01:39.39
100 B	J (70-74)	Isabel Maria Raimundo	SAD	02:12.76
100 B	K (75-79)	Maria Augusta Neves	LSC	03:28.00
200 B	A (25-29)	Cátia Santos Ramalho	CNMAIA	03:10.09
200 B	B (30-34)	Silvia Raquel Mendonça	LSC	04:06.63
200 B	C (35-39)	Carla Alexandra Ferreira	PIMPÕES	04:05.13
200 B	D (40-44)	Elisabete Maria Rosa	PIMPÕES	03:43.70
200 B	E (45-49)	Maria João Ribeiro	ANE	03:50.11
200 B	F (50-54)	Elena Nikolaevna Kraeva	CIMM	03:31.70
200 B	G (55-59)	Ana Moura Relvas	AAC	03:51.83
200 B	J (70-74)	Nair Gomes Sá	ANE	06:17.25
50 M	A (25-29)	Elsa Manuela Cardoso	AAC	00:30.29
50 M	B (30-34)	Joana Isabel Cunha	CIMM	00:34.25
50 M	C (35-39)	Maria Luisa Costa	LSC	00:33.31
50 M	D (40-44)	Maria Teresa Brandão	LSC	00:39.47
50 M	E (45-49)	Eugénia Maria Cunha	AAC	00:37.26
50 M	F (50-54)	Elena Alarcon Gamonal	CNFA	00:33.80
50 M	G (55-59)	Maria Felix Ferreira	SAD	00:55.33
50 M	H (60-64)	Ana Maria Ferreira	SAD	00:43.09
100 M	A (25-29)	Elsa Manuela Cardoso	AAC	01:07.54
100 M	B (30-34)	Rubina Capitão Vieira	CDN	01:12.08
100 M	C (35-39)	Marta Isabel Duque	CNS	01:47.14
100 M	D (40-44)	Marina Isabel Mendes	CNMAL	02:04.10
100 M	E (45-49)	Eugenia Maria Cunha	AAC	01:29.42
200 M	A (25-29)	Carolina Santos Silva	CNMAIA	02:39.95

XIII CAMPEONATO NACIONAL DE MASTERS				
PROVA	CATEG.	PRATICANTE	CLUBE	TEMPO
200 M	B (30-34)	Joana Isabel Cunha	CIMM	03:03.76
200 M	C (35-39)	Fernanda Maria Santinha	CNMAL	04:35.73
200 M	D (40-44)	Marina Isabel Mendes	CNMAL	04.43.41
200 M	H (60-64)	Ana Maria Ferreira	SAD	03:52.49
200 E	A (25-29)	Carolina Santos Silva	CNMAIA	02:45.83
200 E	B (30-34)	Rubina Capitão Vieira	CDN	02:36.99
200 E	C (35-39)	Ana Claudia Jorge	AAC	03.45.72
200 E	D (40-44)	Maribel Santos Fernandes	LSC	03:17.46
200 E	F (50-54)	Elena Nikolaevna Kraeva	CIMM	03:09.39
200 E	G (55-59)	Maria Margarida Torres	AAC	04:14.42
400 E	A (25-29)	Carolina Santos Silva	CNMAIA	05:40.39
400 E	B (30-34)	Rubina Capitão Vieira	CDN	05:32.55
400 E	C (35-39)	Sara Gonçalves Ferreira	CNMAL	07:47.23
400 E	D (40-44)	Ana Paula Grilo	INDALEN	05:43.88
400 E	E (45-49)	Maria Madalena Caninas	CNMAL	09:25.06
400 E	F (50-54)	Elena Nikolaevna Kraeva	CIMM	06:45.18
4x50 E	1 (100-119)	Carolina Santos Silva	CNMAIA	02:19.79
		Cátia Santos Ramalho		
		Ana Mafalda Oliveira		
		Marta Daniela Fernandes		
4x50 E	2 (120-159)	Liliana Elisabete Baptista	LSC	02:28.28
		Ana Carina Lopes		
		Daniela Raquel Pacheco		
		Silvia Raquel Mendonça		
4x50 E	3 (160-199)	Maria Luisa Costa	LSC	02:33.75
		Maria Adriana Viseu		
		Maribel Santos Fernandes		
		Maria Teresa Brandão		

XIII CAMPEONATO NACIONAL DE MASTERS				
PROVA	CATEG.	PRATICANTE	CLUBE	TEMPO
4x50 E	4 (200-239)	Maria Luisa Oliveira	AAC	02:46.78
		Ana Moura Relvas		
		Eugenia Maria Cunha		
		Maria Teresa Oliveira		
4x100 E	1 (100-119)	Elsa Maria Fumega	LSC	05:25.67
		Ana Carina Lopes		
		Diana Raquel Pacheco		
		Liliana Elisabete Baptista		
4x100 E	2 (120-159)	Maria Luisa Costa	LSC	05:46.15
		Maria Adriana Viseu		
		Maribel Santos Fernandes		
		Maria Teresa Brandão		
4x100 E	3 (160-199)	Maria Luisa Oliveira	AAC	06:21.04
		Ana Moura Relvas		
		Eugenia Maria Cunha		
		Maria Teresa Oliveira		

b) Masculinos

XIII CAMPEONATO NACIONAL DE MASTERS				
PROVA	CATEG.	PRATICANTE	CLUBE	TEMPO
50 L	A (25-29)	Carlos Fernandes Queiros	GCVR	00:24.84
50 L	B (30-34)	Nuno Miguel Guerra	LSC	00:27.77
50 L	C (35-39)	Pedro Miguel Silva	CFV	00:25.04
50 L	D (40-44)	Emilio Nuno Frischknecht	SAD	00:27.41
50 L	E (45-49)	Rui Ricardo Capelo	CCDCML	00:28.83
50 L	F (50-54)	Jaime Carlos Bento	SAD	00:29.27
50 L	G (55-59)	Vitor Manuel Mavioso	SAD	00:30.71
50 L	H (60-64)	Carlos Alberto Silva	CNN	00:34.46
50 L	I (65-69)	António Bessone Basto	SAD	00:32.21
50 L	J (70-74)	António Alexandre Rodrigues	AAC	00:38.59

XIII CAMPEONATO NACIONAL DE MASTERS				
PROVA	CATEG.	PRATICANTE	CLUBE	TEMPO
50 L	L (80-84)	Leonel Sousa Gomes	AAC	00:45.82
50 L	M (85-99)	Ilidio Pintadinho Santos	PORTINADO	01:59.08
100 L	A (25-29)	Carlos Fernandes Queiros	GCVR	00:55.22
100 L	B (30-34)	Carlos Granadeiro Dias	PORTINADO	01:01.05
100 L	C (35-39)	Pedro Miguel Silva	CFV	00:53.53
100 L	D (40-44)	Emilio Nuno Frischknecht	SAD	01:00.84
100 L	E (45-49)	José Carlos Freitas	CFP	00:59.11
100 L	F (50-54)	Jaime Carlos Bento	SAD	01:04.15
100 L	G (55-59)	Vitor Manuel Mavioso	SAD	01:07.50
100 L	H (60-64)	Carlos Alberto Silva	CNN	01:18.94
100 L	I (65-69)	António Bessone Bastos	CNN	01:13.52
100 L	J (70-74)	António Alexandre Rodrigues	AAC	01:30.74
100 L	L (80-84)	Leonel Sousa Gomes	AAC	01:47.88
200 L	A (25-29)	Carlos Fernandes Queiros	GCVR	02:04.40
200 L	B (30-34)	Ivan Mauricio Couras	LSC	02:14.30
200 L	C (35-39)	Pedro Miguel Silva	CFV	01:59.68
200 L	D (40-44)	Pedro Alexandre Fernando	AAC	02:25.55
200 L	E (45-49)	José Carlos Freitas	CFP	02:07.13
200 L	F (50-54)	Jaime Carlos Bento	SAD	02:23.93
200 L	G (55-59)	Vitor Manuel Mavioso	SAD	02:35.09
200 L	H (60-64)	Carlos Alberto Silva	CNN	03:03.73
200 L	I (65-69)	Orlando Gomes Bairrada	ANE	03:03.48
200 L	J (70-74)	António Alexandre Rodrigues	AAC	03:32.84
200 L	L (80-84)	Leonel Sousa Gomes	AAC	04:04.11
400 L	A (25-29)	Carlos Fernandes Queiros	GCVR	04:38.16
400 L	B (30-34)	Ivan Mauricio Couras	LSC	04:52.91
400 L	C (35-39)	Pedro Miguel Silva	CFV	04:24.85
400 L	D (40-44)	Luis Paulo Piteira	CNS	05:15.98
400 L	E (45-49)	José Carlos Freitas	CFP	04:28.61
400 L	F (50-54)	Jaime Carlos Bento	SAD	05:11.39
400 L	G (55-59)	Vitor Manuel Mavioso	SAD	05:38.39

XIII CAMPEONATO NACIONAL DE MASTERS				
PROVA	CATEG.	PRATICANTE	CLUBE	TEMPO
400 L	H (60-64)	António Manuel Tavares	SFP	07:24.41
400 L	I (65-69)	Luis Vidigal Salgueiro	SAD	07:05.08
800 L	A (25-29)	João Duarte Cruz	CNMAL	10:50.12
800 L	B (30-34)	Rui Manuel Pinto	LSC	10:12.57
800 L	C (35-39)	Pedro Miguel Silva	CFV	09:06.02
800 L	D (40-44)	Vitor Fortes Cunha	CIMM	11:03.47
800 L	E (45-49)	José Carlos Freitas	CFP	09:11.17
800 L	F (50-54)	Jaime Carlos Bento	SAD	10:47.85
800 L	G (55-59)	Vitor Manuel Mavioso	SAD	11:43.01
800 L	H (60-64)	Carlos Alberto Silva	CNN	13:55.17
800 L	I (65-69)	António Bessone Basto	SAD	12:26.38
800 L	J (70-74)	António Alexandre Rodrigues	AAC	16:26.83
4x50 L	1 (100-119)	Fábio Manuel Pereira	CFV	01:42.36
		Miguel Santos Coelho		
		Henrique Pereira Neiva		
		Pedro Miguel Silva		
4X50 L	2 (120-159)	Carlos Fernandes Queiros	GCVR	01:50.51
		Luís Carlos Pinto		
		José Pedro Viana		
		Alexander Ramos Esteves		
4x50 L	3 (160-199)	Emilio Nuno Frischknecht	SAD	01:51.63
		António Bessone Basto		
		Nuno Filipe Laurentino		
		Miguel Mendonça Cabrita		
4x50 L	4 (200-239)	Vitor Manuel Mavioso	SAD	01:56.67
		Jaime Carlos Bento		
		Germano Oliveira Velha		
		Jorge Eduardo Faria		

XIII CAMPEONATO NACIONAL DE MASTERS				
PROVA	CATEG.	PRATICANTE	CLUBE	TEMPO
4x50 L	5 (240-279)	Luis Vidigal Salgueiro	SAD	02:37.83
		Joaquim Jesus Silva		
		Alexandre Azevedo Gaspar		
		Domingos Pinto Coelho		
4X50 L	6 (280-319)	Joaquim Fidalgo Frietas	AAC	02:56.31
		António Alexandre Rodrigues		
		João Rodrigues Teixeira		
		Leonel Sousa Gomes		
4x100 L	1 (100-119)	Jorge Hugo Silvestre	CNMAL	04:30.36
		Bruno Miguel Alves		
		João Duarte Cruz		
		João Tiago Cardoso		
4x100 L	2 (120-159)	Nuno Filipe Laurentino	SAD	03:59.67
		Emilio Nuno Frischknecht		
		Tiago Freitas Teles		
		Miguel Mendonça Cabrita		
4x100 L	3 (160-199)	Nuno Filipe Melo	CGA	05:03.43
		José Henrique Madail		
		Rua Nuno Pereira		
		Américo Pedro Gonçalves		
4x100 L	4 (200-239)	Jorge Eduardo Faria	SAD	04:26.87
		Germano Oliveira Velha		
		Vitor Manuel Mavioso		
		Jaime Carlos Bento		
4x100 L	5 (240-279)	António Bessone Basto	SAD	05:52.39
		Luis Vidigal Salgueiro		
		Alexandre Azevedo Gaspar		
		Domingos Pinto Coelho		

XIII CAMPEONATO NACIONAL DE MASTERS				
PROVA	CATEG.	PRATICANTE	CLUBE	TEMPO
4x100 L	6 (280-319)	Joaquim Fidalgo Freitas	AAC	07:13.58
		António Alexandre Rodrigues		
		João Rodrigues Teixeira		
		Leonel Sousa Gomes		
50 C	A (25-29)	Fábio Manuel Pereira	CFV	00:28.28
50 C	B (30-34)	Rui Manuel Pinto	LSC	00:33.33
50 C	C (35-39)	Nuno Filipe Laurentino	SAD	00:28.38
50 C	D (40-44)	Paulo Guilherme Martins	GCF	00:34.88
50 C	E (45-49)	Jorge Eduardo Faria	SAD	00:31.27
50 C	F (50-54)	Luis Cavaleiro Madeira	CIMM	00:37.28
50 C	G (55-59)	Vitor Manuel Mavioso	SAD	00:37.38
50 C	H (60-64)	Stephen Thomas Dyson	INDANL	00:40.01
50 C	I (65-69)	António Bessone Basto	SAD	00:40.41
50 C	J (70-74)	João Rodrigues Teixeira	AAC	01:23.92
50 C	L (80-84)	Leonel Sousa Gomes	AAC	01:00.83
50 C	M (85-99)	Ilidio Pintadinho Santos	PORTINADO	02:04.78
100 C	A (25-29)	David Oliveira Gorgulho	CNLA	01:05.03
100 C	B (30-34)	Carlos Granadeiro Dias	PORTINADO	01:14.34
100 C	C (35-39)	Nuno Filipe Laurentino	SAD	01:03.64
100 C	D (40-44)	Americo Pedro Gonçalves	CGA	01:18.09
100 C	E (45-49)	Jorge Eduardo Faria	SAD	01:11.72
100 C	F (50-54)	Luis Cavaleiro Madeira	CIMM	01:24.77
100 C	G (55-59)	Ricardo Jorge Osório	GESPAÇOS	01:42.96
100 C	H (60-64)	António Cruz Meyrelles	SFP	01:34.85
100 C	I (65-69)	António Bessone Basto	SAD	01:25.13
100 C	J (70-74)	António Alexandre Rodrigues	AAC	01:56.60
200 C	A (25-29)	Fábio Manuel Pereira	CFV	02:18.03
200 C	B (30-34)	Rui Manuel Pinto	LSC	02:44.34
200 C	C (35-39)	Rodolfo Pereira Nunes	GESPAÇOS	02:32.58
200 C	D (40-44)	Miguel Malta Madeira	ESJB	02:41.82
200 C	E (45-49)	Carlos Jorge Oliveira	CPT	02:51.00

XIII CAMPEONATO NACIONAL DE MASTERS				
PROVA	CATEG.	PRATICANTE	CLUBE	TEMPO
200 C	F (50-54)	Luis Cavaleiro Madeira	CIMM	03:08.55
200 C	G (55-59)	Vitor Manuel Mavioso	SAD	03:03.25
200 C	H (60-64)	António Cruz Meyrelles	SFP	03:40.46
200 C	I (65-69)	António Bessone Basto	SAD	03:09.42
50 B	A (25-29)	João Tiago Cardoso	CNMAL	00:32.34
50 B	B (30-34)	Alexander Ramos Esteves	GCVR	00:34.21
50 B	C (35-39)	Rodolfo Pereira Nunes	GESPAÇOS	00:32.09
50 B	D (40-44)	Emilio Nuno Frischknecht	SAD	00:34.93
50 B	E (45-49)	Germano Oliveira Velha	SAD	00:34.59
50 B	F (50-54)	José Santos Silva	CNMAIA	00:38.12
50 B	G (55-59)	Rui Manuel Palma	CPT	00:40.88
50 B	H (60-64)	Joaquim Fidalgo Freitas	AAC	00:40.69
50 B	I (65-69)	António Bessone Basto	SAD	00:42.59
50 B	J (70-74)	João Rodrigues Teixeira	AAC	00:52.91
50 B	M (85-99)	Ilídio Pintadinho Santos	PORTINADO	02:46.24
100 B	A (25-29)	Henrique Pereira Neiva	CFV	01:09.21
100 B	B (30-34)	João Silva Bastos	CDF	01:21.92
100 B	C (35-39)	Rodolfo Pereira Nunes	GESPAÇOS	01:13.37
100 B	D (40-44)	João Miguel Faria	LSC	01:22.24
100 B	E (45-49)	José Samuel Duarte	SCP	01:17.77
100 B	F (50-54)	José Santos Silva	CNMAIA	01:25.39
100 B	G (55-59)	Carlos Aberto Serra	CCLV	01:37.38
100 B	H (60-64)	José Sarsfield Cabral	AAC	01:34.08
100 B	I (65-69)	António Bessone Basto	SAD	01:34.20
100 B	J (70-74)	João Rodrigues Teixeira	AAC	02:11.31
100 B	L (80-84)	Leonel Sousa Gomes	AAC	02:09.41
200 B	A (25-29)	João Tiago Cardoso	CNMAL	03:01.65
200 B	B (30-34)	Alexander Ramos Esteves	GCVR	03:01.54
200 B	C (35-39)	Ricardo Zamith Passos	CNPO	02:45.42
200 B	D (40-44)	João Miguel Faria	LSC	03:05.40
200 B	E (45-49)	José Samuel Duarte	SCP	02:49.04

XIII CAMPEONATO NACIONAL DE MASTERS				
PROVA	CATEG.	PRATICANTE	CLUBE	TEMPO
200 B	F (50-54)	José Santos Silva	CNMAIA	03:14.01
200 B	G (55-59)	Carlos Alberto Serra	CCLV	03:24.06
200 B	H (60-64)	Joaquim Fidalgo Freitas	AAC	03:43.15
200 B	I (65-69)	António Bessone Basto	SAD	03:27.51
200 B	J (70-74)	João Rodrigues Teixeira	AAC	04:38.44
50 M	A (25-29)	Fábio Manuel Pereira	CFV	00:25.99
50 M	B (30-34)	Alexander Ramos Esteves	GCVR	00:29.28
50 M	C (35-39)	Pedro Miguel Silva	CFV	00:27.02
50 M	D (40-44)	Emilio Nuno Frischknecht	SAD	00:28.65
50 M	E (45-49)	Jorge Eduardo Faria	SAD	00:28.63
50 M	F (50-54)	José Santos Silva	CNMAIA	00:35.38
50 M	G (55-59)	Rui Manuel Palma	CPT	00:34.81
50 M	H (60-64)	Stephen Thomas Dyson	INDANL	00:36.09
50 M	I (65-69)	Orlando Gomes Bairrada	ANE	00:38.15
50 M	J (70-74)	João Rodrigues Teixeira	AAC	00:59.91
100 M	A (25-29)	Luis Paulo Gomes	CDN	01:07.18
100 M	B (30-34)	Rui Manuel Pinto	LSC	01:07.19
100 M	C (35-39)	Miguel Mendonça Cabrita	SAD	01:00.49
100 M	D (40-44)	Emilio Nuno Frischknecht	SAD	01:10.36
100 M	E (45-49)	Rui Ricardo Capelo	CCDCML	01:21.34
100 M	F (50-54)	José Santos Silva	CNMAIA	01:32.57
100 M	G (55-59)	Rui Manuel Palma	CPT	01:27.99
100 M	I (65-69)	Orlando Gomes Bairrada	ANE	01:30.46
100 M	J (70-74)	António Alexandre Rodrigues	AAC	01:59.28
200 M	A (25-29)	Fabio Manuel Pereira	CFV	02:13.15
200 M	B (30-34)	Rui Manuel Pinto	LSC	02:37.44
200 M	C (35-39)	Miguel Mendonça Cabrita	SAD	02:21.44
200 M	D (40-44)	João Carlos Pereira	CNMAL	03:18.58
200 M	E (45-49)	Filipe José Horta	CMBCP	03:31.14
200 M	F (50-54)	Eduardo Alberto Real	CNN	03:54.18
200 M	G (55-59)	Vitor Manuel Mavioso	SAD	03:24.63

XIII CAMPEONATO NACIONAL DE MASTERS				
PROVA	CATEG.	PRATICANTE	CLUBE	TEMPO
200 M	I (65-69)	Orlando Gomes Bairrada	ANE	03:20.61
200 E	A (25-29)	Henrique Pereira Neiva	CFV	02:18.85
200 E	B (30-34)	Rui Manuel Pinto	LSC	02:32.63
200 E	C (35-39)	Miguel Mendonça Cabrita	SAD	02:24.14
200 E	D (40-44)	Luis Paulo Piteira	CNS	02:55.79
200 E	E (45-49)	José Carlos Freitas	CFP	02:32.82
200 E	F (50-54)	Jaime Carlos Bento	SAD	02:52.61
200 E	G (55-59)	Rui Manuel Palma	CPT	03:28.31
200 E	H (60-64)	José Sarsfield Cabral	AAC	03:16.35
200 E	J (70-74)	António Alexandre Rodrigues	AAC	04:13.10
400 E	A (25-29)	João Tiago Cardoso	CNMAL	06:01.81
400 E	B (30-34)	Rui Manuel Pinto	LSC	05:26.32
400 E	C (35-39)	Tiago Graça Costa	LSC	05:50.47
400 E	D (40-44)	Emilio Nuno Frischknecht	SAD	05:58.50
400 E	E (45-49)	José Carlos Freitas	CFV	05:28.81
400 E	F (50-54)	Jaime Carlos Bento	SAD	06:25.06
400 E	G (55-59)	Vitor Manuel Mavioso	SAD	06:33.25
4x50 E	1 (100-119)	José Paulo Santos	VSC	02:27.79
		Ricardo Manuel Lobo		
		Armindo Manuel Lobo		
		José Orlando Novais		
4x50 E	2 (120-159)	Tiago Freitas Teles	SAD	02:07.41
		Emilio Nuno Frischknecht		
		Miguel Mendonça Cabrita		
		Vasco Artur Coelho		
4X50 E	3 (160-199)	Joaquim Jorge Ramalhão	GESPAÇOS	02:20.97
		Carlos Miguel Costa		
		Rodolfo Pereira Nunes		
		António Alves Cecilio		

XIII CAMPEONATO NACIONAL DE MASTERS				
PROVA	CATEG.	PRATICANTE	CLUBE	TEMPO
4x50 E	4 (200-239)	Américo Paulo Sousa	LSC	02:30.33
		Manuel José Romariz		
		António Gaspar Freitas		
		Domingos Duarte Pinto		
4x50 E	5 (240-279)	António Bessone Basto	SAD	02:58.32
		Alexandre Azevedo Gaspar		
		Domingos Pinto Coelho		
		Luis Vidigar Salgueiro		
4x50 E	6 (280-319)	João Rodrigues Teixeira	AAC	03:35.65
		Joaquim Fidalgo Freitas		
		António Alexandre Rodrigues		
		Leonel Sousa Gomes		
4x100 E	1 (100-119)	Fábio Manuel Pereira	CFV	04:09.29
		Henrique Pereira Neiva		
		Pedro Miguel Silva		
		Mário Jorge Costa		
4x100 E	2 (120-159)	Nuno Filipe Laurentino	SAD	04:33.10
		Tiago Freitas Teles		
		Miguel Mendonça Cabrita		
		Emilio Nuno Frischknecht		
4x100 E	3 (160-199)	Joaquim Jorge Ramalhão	GESPAÇOS	05:18.17
		Ricardo Jorge Osório		
		Rodolfo Pereira Nunes		
		Carlos Miguel Costa		
4X100 E	4 (200-239)	Vitor Manuel Mavioso	SAD	04:56.76
		Germano Oliveira Velha		
		Jorge Eduardo Faria		
		Jaime Carlos Bento		

XIII CAMPEONATO NACIONAL DE MASTERS				
PROVA	CATEG.	PRATICANTE	CLUBE	TEMPO
4x100 E	5 (240-279)	António Bessone Basto	SAD	06:44.72
		Alexandre Azevedo Gaspar		
		Domingos Pinto Coelho		
		Luis Vidigal Salgueiro		
4x100 E	6 (280-319)	João Rodrigues Teixeira	SAD	09:20.22
		Manuel Monteiro Tenreiro		
		António Alexandre Rodrigues		
		Leonel Sousa Gomes		

c) Estafetas Mistas

XIII CAMPEONATO NACIONAL DE MASTERS				
PROVA	CATEG.	PRATICANTE	CLUBE	TEMPO
4x50 L	1 (100-119)	Emanuel David Oliveira	CNMAIA	01:56.74
		Carolina Santos Silva		
		Raquel Sousa Gomes		
		Pedro Nuno Braga		
4x50 L	2 (120-159)	Ana Carina Lopes	LSC	01:56.69
		Ivan Mauricio Couras		
		Diana Raquel Pacheco		
		Rui Manuel Pinto		
4x50 L	3 (160-199)	Nuno Miguel Guerra	LSC	02:08.26
		Maribel Santos Fernandes		
		João Miguel Faria		
		Maria Teresa Brandão		
4x50 L	4 (200-239)	Manuel José Romariz	LSC	02:26.74
		Maria Santos Fernandes		
		António Gaspar Freitas		
		Maria Paula Cunha		

XIII CAMPEONATO NACIONAL DE MASTERS				
PROVA	CATEG.	PRATICANTE	CLUBE	TEMPO
4x50 L	5 (240-279)	Ana Maria Ferreira	SAD	02:37.03
		Isabel Maria Raimundo		
		Luis Vidigal Salgueiro		
		Vitor Manuel Mavioso		
4x50 E	1 (100-119)	Fábio Manuel Pereira	CFV	02:05.68
		Henrique Pereira Neiva		
		Sónia Oliveira Vilar		
		Paula Cristina Martins		
4x50 E	2 (120-159)	Rui Manuel Pinto	LSC	02:12.41
		João Miguel Faria		
		Diana Raquel Pacheco		
		Ana Carina Lopes		
4x50 E	3 (160-199)	Elena Nikolaevna Kraeva	CNMM	02:28.05
		Luis Cavaleiro Madeira		
		Nuno Alexandre Crespo		
		Ana Carina Guerreiro		
4x50 E	4 (200-239)	Maria Teresa Oliveira	AAC	02:39.1
		Joaquim Fidalgo Freitas		
		Eugénia Maria Cunha		
		José Sarsfield Cabral		
4x50 E	5 (240-279)	António Bessone Basto	SAD	03:00.41
		Isabel Maria Raimundo		
		Ana Maria Ferreira		
		Luis Vidigal Salgueiro		

2.3. IV CAMPEONATO NACIONAL MASTER DE ÁGUAS ABERTAS

15 Agosto 2011 – Montemor-o-Velho

a) Femininos

PROVA	CATEG.	PRATICANTE	CLUBE	TEMPO
2.5 Km	A (25-29)	Ana Filipa Leite	AAC	0:34:33.2
2.5 Km	B (30-34)	Joana Isabel Cunha	CIMM	0:35:23.4
2.5 Km	C (35-39)	Maria Luisa Costa	LSC	0:36:35.4
2.5 Km	D (40-44)	Isabel Baptista Ferreira	CIMM	0:36:24.6
2.5 Km	E (45-49)	Maria Margarida Urbano	AAC	0:51:04.5
2.5 Km	F (50-54)	Elena Nikolaevna Kraeva	CIMM	0:36:35.6
2.5 Km	G (55-59)	Isabel Costa Monteiro	AAC	0:56:38.4

b) Masculinos

PROVA	CATEG.	PRATICANTE	CLUBE	TEMPO
2.5 Km	A (25-29)	David Oliveira Gorgulho	CNLA	0:32:27.2
2.5 Km	B (30-34)	Ivan Mauricio Couras	LSC	0:33:55.2
2.5 Km	C (35-39)	Rodrigo Marques Costa	CNLA	0:35:07.5
2.5 Km	D (40-44)	Eurico Manuel Santos	CIMM	0:34:37.4
2.5 Km	E (45-49)	João Manuel Silva	CMBCP	0:38:05.1
2.5 Km	F (50-54)	Paulo Paula Carvalho	SFUAP	0:34:12.7
2.5 Km	G (55-59)	Vitor Manuel Mavioso	SAD	0:36:38.8
2.5 Km	H (60-64)	Stephen Thomas Dyson	INDANL	0:38:01.7
2.5 Km	I (65-69)	António Bessone Bastos	SAD	0:39:54.7

3. ÁGUAS ABERTAS

3.1. CAMPEONATO NACIONAL DE LONGA DISTÂNCIA

09 de Abril – Coimbra – Complexo Olímpico de Piscinas (50m)

a) Femininos

PROVA	CATEG.	PRATICANTE	CLUBE	TEMPO
3 Km ⁽⁺⁾	JUV – 97	Ana Carolina Gomes	CNC	00:49:16.12
5 Km	JUN – 96/95	Florbela Cavaco Machado	SCC/Oryzon Energias	01:00:41.73
5 Km	SEN – 94+V	Angélica Maria André	LSC	01:00:07.92
5 Km	ABS	Angélica Maria André	LSC	01:00:07.92

⁽⁺⁾ – Resultado obtido no dia 26 de Fevereiro 2011, na prova de qualificação. Única atleta a participar na sua categoria.

b) Masculinos

PROVA	CATEG.	PRATICANTE	CLUBE	TEMPO
3 Km	JUV – 96/95	João Miguel Costa	CFV	35:51.24
5 Km	JUN – 94/93	André Rafael Marinho	SFUAP	56:49.92
5 Km	SEN – 92+V	Diogo André Gaspar	SFUAP	55:25.00
5 Km	ABS	Diogo André Gaspar	SFUAP	55:25.00

3.2. V CAMPEONATO NACIONAL DE ÁGUAS ABERTAS

Prova de 10km – 18 Junho 2011 – Setúbal

Prova de 5km por Equipas – 14 Agosto 2011 – Montemor-o-Velho

Prova de 5km – 15 Agosto 2011 – Montemor-o-Velho

a) Femininos

PROVA	CATEG.	PRATICANTE	CLUBE	TEMPO
10 Km	SEN	Daniela Filipa Pinto	VSC	01:56:30.6
5 Km	JUV – 97	Ana Carolina Gomes	CNC	01:18:05.2
5 Km	JUN	Leonor Mourinho Neves	SCP	00:59:39.4
5 Km	SEN	Daniela Filipa Pinto	VSC	00:59:36.7
5 Km	ABS	Daniela Filipa Pinto	VSC	00:59:36.7

b) Masculinos

PROVA	CATEG.	PRATICANTE	CLUBE	TEMPO
10 Km	JUN	André Marinho	SFUAP	01:55:23.2
10 Km	SEN	Arseniy Lavrentyev	SAD	01:40:38.2
10 Km	ABS	Arseniy Lavrentyev	SAD	01:40:38.2
5 Km	JUV – 96/95	Tiago João Meira	VNC	01:03:03.4
5 Km	JUN	Tiago Silva Oliveira	LSC	00:55:30.1
5 Km	SEN	Vasco Miguel Gaspar	SFUAP	00:55:08.7
5 Km	ABS	Vasco Miguel Gaspar	SFUAP	00:55:08.7

c) Equipas

PROVA	CATEG.	PRATICANTE	CLUBE	TEMPO
5 Km	ABS	Leonor Mourinho Neves	SCP	01:02:09.2
5 Km	ABS	Mário André Bonança	SCP	01:02:09.2
5 Km	ABS	Miguel Machado Lopes	SCP	01:02:09.2

4. PÓLO AQUÁTICO

a) *Femininos*

Competição	CLUBE
C.N. Seniores	Clube Nataçao Amadora (CNA)
Taça de Portugal	Clube Nataçao Amadora (CNA)
C.N. Juniores	Lousada Século XXI (LOUSADA XXI)
C.N. Juvenis	Lousada Século XXI (LOUSADA XXI)
C.N. Infantis	Gespaços – Gestao Equip. Desportivos E.M. (GESPAÇOS)
Super Taça	Clube Fluvial Portuense (CFP)

b) *Masculinos*

Competição	CLUBE
C.N. Seniores – 1ª Divisao	Portinado – Assoc. Nat. Portimao (PORTINADO)
C.N. Seniores – 2ª Divisao	Sport Algés e Dafundo (SAD)
Taça de Portugal	Sport Comercio e Salgueiros (SCS)
C.N. Juniores	Sport Comercio e Salgueiros (SCS)
C.N. Juvenis	Portinado – Assoc. Nat. Portimao (PORTINADO)
C.N. Infantis	Clube Naval Povoense (CNPO)
Super Taça	Sport Comercio e Salgueiros (SCS)

5. NATAÇÃO SINCRONIZADA

5.1. CAMPEONATO NACIONAL DE INVERNO

12 e 13 Março 2011 – Santarém – Piscina Municipal (25m)

CAMPEONATO NACIONAL DE INVERNO				
PROVA	CATEG.	PRATICANTE	CLUBE	PTS
Figura	INF – 99/03	Beatriz Gonçalves	GESLOURES	51,4400
Figura	JUV – 96/98	Ana Batista	FOCA	62,1400
Figura	JUN – 93/95	Ana Azevedo	FOCA	66,1000
Solo	INF – 99/03	Beatriz Gonçalves	GESLOURES	108,3400
Solo	JUV – 96/98	Ana Batista	FOCA	124,8400
Solo	JUN – 93/95	Ana Azevedo	FOCA	137,8000
Solo	SEN – 92+V	Nádia Correia	GESLOURES	134,3000
Dueto	INF – 99/03	Beatriz Mota	FOCA	98,9100
		Ana Oliveira		
Dueto	JUV – 96/98	Ana Batista	FOCA	122,3550
		Diana Gomes		
Dueto	JUN – 93/95	Ana Azevedo	FOCA	133,5800
		Francisca Falcão		
Dueto	SEN – 92+V	Ana Magalhães	FOCA	134,7000
		Paula Costa		
Equipas	INF – 99/03	Solange Cardoso	GESLOURES	99,3450
		Luisa Pereira		
		Beatriz Gonçalves		
		Filipa Coelho		
Equipas	JUV – 96/98	Marta Esteves	GESLOURES	117,7575
		Bárbara Costa		
		Margarida Gonçalves		
		Alexandra Costa		
		Maria Leonor Miranda		
		Maria Beatriz Morgado		
Cheila Vieira				

CAMPEONATO NACIONAL DE INVERNO				
PROVA	CATEG.	PRATICANTE	CLUBE	PTS
Equipas	JUN – 93/95	Ana Azevedo	FOCA	124,9450
		Francisca Falc�o		
		Helena Gomes		
		Anita Melo		
Equipas	SEN – 92+V	Ana Pacheco	GESLOURES	124,1000
		Filipa Ferreira		
		Cristiana Bernardo		
		Ana Santos		
		N�dia Correia		
Combinados	INF – 99/03 + JUV – 96/98	Luisa Pereira	GESLOURES	64,6000
		Beatriz Gonalves		
		Marta Esteves		
		B�rbara Costa		
		Catarina Martins		
		Margarida Gonalves		
		Alexandra Gonalves		
		Maria Leonor Miranda		
		Maria Beatriz Morgado		
		Cheila Vieira		
Combinados	JUN – 93/95 + SEN – 92+V	Ana Azevedo	FOCA	68,1000
		Francisca Falc�o		
		Helena Gomes		
		Filipa Marques		
		Anita Melo		
		Ana Magalh�es		
		Paula Costa		

5.2. CAMPEONATO NACIONAL DE VERÃO

16 e 17 Julho 2011 – Loures – Piscina Municipal de St.º António dos Cavaleiros (25m)

CAMPEONATO NACIONAL DE INVERNO				
PROVA	CATEG.	PRATICANTE	CLUBE	PTS
Figura	INF – 99/03	Beatriz Gonçalves	GESLOURES	58,6000
Figura	JUV – 96/98	Mafalda Magalhães	FOCA	61,8300
Figura	JUN – 93/95	Ana Azevedo	FOCA	65,1900
Solo	INF – 99/03	Beatriz Gonçalves	GESLOURES	116,9000
Solo	JUV – 96/98	Ana Batista	FOCA	124,1350
Solo	JUN – 93/95	Ana Azevedo	FOCA	132,8900
Solo	SEN – 92+V	Nádia Correia	GESLOURES	138,2000
Dueto	INF – 99/03	Luisa Pereira	GESLOURES	109,4900
		Maria Beatriz Gonçalves		
Dueto	JUV – 96/98	Ana Batista	FOCA	122,8625
		Diana Gomes		
Dueto	JUN – 93/95	Ana Azevedo	FOCA	133,7050
		Francisca Falcão		
Dueto	SEN – 92+V	Ana Magalhães	FOCA	131,2000
		Paula Costa		
Equipas	INF – 99/03	Solange Cardoso	GESLOURES	106,9480
		Luisa Pereira		
		Beatriz Gonçalves		
		Filipa Coelho		
Equipas	JUV – 96/98	Mafalda Magalhães	FOCA	123,3830
		Joana Melo		
		Telma Ferreira		
		Angela Castro		
		Ana Batista		
		Diana Gomes		
		Adriana Sousa		
		Joana Silva		

CAMPEONATO NACIONAL DE INVERNO				
PROVA	CATEG.	PRATICANTE	CLUBE	PTS
Equipas	JUN – 93/95	Ana Azevedo	FOCA	128,8780
		Francisca Falcão		
		Helena Gomes		
		Anita Melo		
Equipas	SEN – 92+V	Ana Pacheco	GESLOURES	127,9000
		Filipa Ferreira		
		Cristiana Bernardo		
		Ana Santos		
		Nádia Correia		
Combinados	INF – 99/03 + JUV – 96/98	Luisa Pereira	GESLOURES	64,6000
		Beatriz Gonçalves		
		Marta Esteves		
		Bárbara Costa		
		Catarina Martins		
		Margarida Gonçalves		
		Alexandra Costa		
		Maria Leonor Miranda		
		Maria Beatriz Morgado		
		Cheila Vieira		
Combinados	JUN – 93/95 + SEN – 92+V	Ana Azevedo	FOCA	67,8000
		Francisca Falcão		
		Helena Gomes		
		Anita Melo		
		Ana Magalhães		
		Paula Costa		

V. RESULTADOS INTERNACIONAIS

1. NATAÇÃO PURA

1.1. 20.º MEETING INTERNACIONAL DE USTER

29 e 30 Janeiro 2011 – Zurique (SUI) – 25m

Participaram 5 países

20.º MEETING INTERNACIONAL DE USTER				
29/01/11				
PROVA	CLASS.	PRATICANTE	TEMPO	PARCIAIS / OBSERVAÇÕES
400 L	8 (21)	Joana Rodrigues	04:25.58	00:30.49 01:03.17 02:09.56
	9	Joana Rodrigues	04:22.32	00:30.34 01:03.04 02:09.33 Final B
	11 (21)	Andreia Gomes	04:27.61	00:30.77 01:03.80 02:10.84
	10	Andreia Gomes	04:29.64	00:30.97 01:03.65 02:10.33 Final B
	5 (30)	João Carvalho	03:56.67	00:26.91 00:56.04 01:55.74
	6	João Carvalho	04:00.00	00:27.17 00:56.74 01:57.63 Final A
200 E	6 (25)	Maria Rosa	02:21.38	00:30.55
	5	Maria Rosa	02:23.48	00:30.96 Final A
	7 (34)	Mário Oliveira	02:05.21	00:27.05
	10	Mário Oliveira	02:07.64	00:26.78 Final B
100 B	4 (24)	Pedro Agostinho	01:03.76	00:30.26
	3	Pedro Agostinho	01:02.77	00:29.63 Final A
200 C	6 (28)	Mafalda Beleza	02:20.02	00:32.86 01:17.59
	5	Mafalda Beleza	02:18.00	00:32.69 01:07.69 Final A
100 L	14 (36)	Maria Rosa	00:59.19	00:28.27
	9 (42)	João Gigante	00:50.52	00:24.28
	10	João Gigante	00:50.44	00:24.24 Final B
	16 (42)	Mário Pereira	00:51.62	00:24.63

20.º MEETING INTERNACIONAL DE USTER				
30/01/11				
PROVA	CLASS.	PRATICANTE	TEMPO	PARCIAIS / OBSERVAÇÕES
200 L	11 (27)	Joana Rodrigues	02:06.99	00:29.42 01:01.27
	10	Joana Rodrigues	02:05.36	00:29.04 01:00.63 Final B
	12 (27)	Mafalda Beleza	02:07.63	00:29.51 01:01.95
	11	Mafalda Beleza	02:06.01	00:29.89 01:02.43 Final B
	13 (27)	Andreia Gomes	02:08.26	00:29.46 01:01.23
	6 (41)	João Carvalho	01:51.76	00:25.62 00:53.95
	5	João Carvalho	01:51.10	00:25.27 00:53.00 Final A
	11 (41)	Mário Pereira	01:52.86	00:26.83 00:56.51
400 E	7	Mário Pereira	01:50.61	00:26.10 00:54.53 Final B
	8 (26)	Mário Oliveira	04:30.99	00:28.12 01:00.38
200 B	7	Mário Oliveira	04:25.65	00:28.14 01:00.83 Final B
	6 (19)	Pedro Agostinho	02:18.86	00:32.01 01:07.69
100 M	8 (32)	João Gigante	00:55.44	00:25.69
100 C	9 (28)	Mafalda Beleza	01:05.12	00:31.53
	9	Mafalda Beleza	01:05.27	00:31.94 Final B
50 L	16 (39)	Maria Rosa	00:27.22	
	3 (28)	João Gigante	00:23.06	
	5	João Gigante	00:23.17	Final A
	13 (28)	João Carvalho	00:23.77	
	15 (28)	Mário Pereira	00:23.80	

1.2. SWIM CUP EINDHOVEN

07 a 10 Abril 2011 – Eindhoven (NED) – 50m

Participaram 18 países

SWIM CUP EINDHOVEN				
07/04/11				
PROVA	CLASS.	PRATICANTE	TEMPO	PARCIAIS / OBSERVAÇÕES
50 B	5 (49)	Ana Rodrigues	00:32.43	
	4	Ana Rodrigues	00:32.22	Final
200 E	7 (49)	Nádia Vieira	02:21.70	00:30.28
	7	Nádia Vieira	02:19.80	00:30.21 Final
	1 (48)	Diogo Carvalho	01:59.54	00:25.65
	1	Diogo Carvalho	02:00.38	00:26.00 Final
	3 (48)	Alexis Santos	02:04.58	00:26.63
	4	Alexis Santos	02:05.10	00:26.75 Final
50 M	5 (63)	Sara Oliveira	00:27.29	
	5	Sara Oliveira	00:27.27	Final
	5 (51)	Simão Morgado	00:24.37	
	6	Simão Morgado	00:24.38	Final
	8 (51)	Duarte Mourão	00:24.66	
	7	Duarte Mourão	00:24.54	Final

SWIM CUP EINDHOVEN				
08/04/11				
PROVA	CLASS.	PRATICANTE	TEMPO	PARCIAIS / OBSERVAÇÕES
100 C	8 (48)	Alexis Santos	00:57.75	00:28.29
	8	Alexis Santos	00:58.81	00:28.19 Final
	9 (59)	Marta Marinho	01:04.45	00:31.06
200 B	9 (37)	Ana Rodrigues	02:37.73	00:34.74 01:15.21
100 L	5 (97)	Alexandre Agostinho	00:50.15	00:23.58
	8	Alexandre Agostinho	00:50.73	00:23.58 Final
	17 (97)	Paulo Santos	00:51.58	00:24.67

SWIM CUP EINDHOVEN				
09/04/11				
PROVA	CLASS.	PRATICANTE	TEMPO	PARCIAIS / OBSERVAÇÕES
200 L	12 (105)	Marta Marinho	02:04.84	00:29.24 01:00.77
	12	Marta Marinho	02:04.90	00:29.10 01:00.59 Final B
400 E	3 (20)	Nádia Vieira	04:52.94	00:30.49 01:05.63
	4	Nádia Vieira	04:50.28	00:31.08 01:06.54 Final
	2 (18)	Diogo Carvalho	04:27.60	00:26.99 00:58.64
	1	Diogo Carvalho	04:19.59	00:26.72 00:57.88 Final
50 C	11 (67)	Marta Marinho	00:30.30	
	5 (41)	Alexis Santos	00:26.61	
	5	Alexis Santos	00:26.64	Final
100 M	2 (67)	Sara Oliveira	00:59.52	00:27.77
	2	Sara Oliveira	00:59.19	00:27.81 Final
	4 (79)	Duarte Mourão	00:53.04	00:24.77
	5	Duarte Mourão	00:53.05	00:24.75 Final
	5 (79)	Simão Morgado	00:53.13	00:24.68
	4	Simão Morgado	00:52.95	00:24.53 Final
	10 (79)	Nuno Quintanilha	00:55.67	00:25.75

SWIM CUP EINDHOVEN				
10/04/11				
PROVA	CLASS.	PRATICANTE	TEMPO	PARCIAIS / OBSERVAÇÕES
100 B	6 (70)	Ana Rodrigues	01:11.31	00:33.44
	5	Ana Rodrigues	01:11.27	00:33.54 Final
50 L	5 (103)	Alexandre Agostinho	00:22.81	
	8	Alexandre Agostinho	00:22.93	Final
	12 (103)	Paulo Santos	00:23.27	
200 M	1 (28)	Duarte Mourão	01:59.80	00:26.13 00:56.72
	2	Duarte Mourão	01:58.84	00:26.41 00:56.60 Final
	2 (28)	Diogo Carvalho	01:59.99	00:26.40 00:56.56
	4	Diogo Carvalho	01:59.80	00:27.06 00:57.74 Final
	3 (28)	Nuno Quintanilha	02:00.48	00:26.88 00:57.80

SWIM CUP EINDHOVEN				
10/04/11				
200 M	3	Nuno Quintanilha	01:58.89	00:26.86 00:57.35 Final
	2 (17)	Sara Oliveira	02:12.50	00:29.62 01:02.96
	2	Sara Oliveira	02:12.17	00:29.22 01:02.16 Final

1.3. MULTINATIONS JUNIOR MEET

16 e 17 Abril 2011 – Corfu (GRE) – 50m

Participaram 12 países

MULTINATIONS JUNIOR MEET				
16/04/11				
PROVA	CLASS.	PRATICANTE	TEMPO	PARCIAIS / OBSERVAÇÕES
400 E	7	Diogo Miguel	04:40.54	
	EC	Pedro Mendes	04:47.06	
	4	Victoria Kaminskaya	05:06.55	
	EC	Diana Durães	05:07.80	
100 L	10	Carlos Pedrosa	00:54.04	
	EC	Ricardo Machado	00:53.60	
	10	Isabel Abreu	01:00.84	
200 C	9	Edgar Ribeiro	02:10.87	
	03	Cátia Martinheira	02:20.72	
50 M	8	Carlos Pedrosa	00:27.00	
	5	Catarina Nunes	00:29.20	
	EC	Bruna Dantas	00:32.72	
4x100 E	8	Diogo Silva	04:00.81	01:01.43
		João Sousa		
		Miguel Diogo		
		Carlos Pedrosa		
4x100 E	5	Cátia Martinheira	04:26.99	01:07.13
		Paula Oliveira		
		Catarina Nunes		
		Isabel Abreu		

MULTINATIONS JUNIOR MEET				
16/04/11				
PROVA	CLASS.	PRATICANTE	TEMPO	PARCIAIS / OBSERVAÇÕES
200 M	4	Miguel Diogo	02:05.28	
	9	Bruna Dantas	02:27.44	
100 C	10	Diogo Silva	01:01.68	
	EC	Edgar Ribeiro	01:01.34	
	3	Cátia Martinheira	01:05.66	
200 B	7	João Sousa	02:26.53	
	4	Paula Oliveira	02:40.49	
	EC	Victoria Kaminskaya	02:37.80	
50 L	11	Carlos Pedrosa	00:25.10	
	7	Isabel Abreu	00:27.75	
4x200 L	5	Ricardo Machado	07:48.87	01:56.67
		Edgar Ribeiro		
		Tiago Oliveira		
		Miguel Diogo		
4x200 L	4	Ana Neto	08:42.33	02:10.88
		Diana Durães		
		Cátia Martinheira		
		Isabel Abreu		

MULTINATIONS JUNIOR MEET				
17/04/11				
PROVA	CLASS.	PRATICANTE	TEMPO	PARCIAIS / OBSERVAÇÕES
1500 L	7	Tiago Oliveira	16:27.71	
100 B	8	Paula Oliveira	01:16.17	
	9	João Sousa	01:09.14	
200 L	11	Isabel Abreu	02:15.82	
200 L	EC	Diana Durães	02:12.56	
	6	Ricardo Machado	01:55.95	
50 C	4	Cátia Martinheira	00:31.14	
	9	Edgar Ribeiro	00:29.41	

MULTINATIONS JUNIOR MEET				
17/04/11				
PROVA	CLASS.	PRATICANTE	TEMPO	PARCIAIS / OBSERVAÇÕES
50 C	EC	Diogo Silva	00:30.00	
800 L	5	Ana Neto	09:15.79	
400 L	4	Miguel Diogo	04:03.74	
	EC	Tiago Oliveira	04:03.67	
	EC	Ricardo Machado	04:06.68	
	4	Ana Neto	04:28.86	
100 M	7	Carlos Pedrosa	00:57.69	
	9	Catarina Nunes	01:06.59	
	EC	Bruna Dantas	01:08.23	
200 E	9	Pedro Mendes	02:12.91	
	2	Diana Durães	02:22.05	
	EC	Victoria Kaminskaya	02:21.80	
50 B	10	João Sousa	00:31.70	
	7	Paula Oliveira	00:34.49	
4x100 L	6	Ricardo Machado	03:34.14	00:53.57
		Carlos Pedrosa		
		Edgar Ribeiro		
		Miguel Diogo		
4x100 L	6	Ana Neto	04:01.86	01:02.15
		Diana Durães		
		Cátia Martinheira		
		Isabel Abreu		

CLASSIFICAÇÃO COLECTIVA	CLASS.	PONTOS
Absoluta	7	282
Femininos	4	161
Masculinos	8	121

1.4. MULTINATIONS YOUTH MEET

27 e 28 Março 2011 – Limassol (CYP) – 50m

Participaram 12 países

MULTINATIONS YOUTH MEET				
16/04/11				
PROVA	CLASS.	PRATICANTE	TEMPO	PARCIAIS / OBSERVAÇÕES
100 L	2	Inês Fernandes	00:59.78	RN Juv
	EC	Maria Amorim	01:02.68	
	3	Miguel Nascimento	00:53.66	
	EC	João Santos	00:54.96	
200 C	6	Joana Silva	02:31.01	01:11.99
	3	Diogo Sousa	02:11.81	01:04.21
400 E	5	Filipa Ruivo	05:16.17	01:12.58
	3	Tomás Silva	04:39.24	01:04.35
4x100 E	5	Joana Silva	04:35.29	01:07.54
		Ana Serpa		
		Inês Fernandes		
		Beatriz Craveiro		
4x100 E	3	Diogo Sousa	03:59.59	01:00.64
		Luís Fernandes		
		Miguel Nascimento		
		Tomás Silva		
400 L	3	Filipa Ruivo	04:32.15	01:04.81 02:14.19
400 L	10	Tomás Silva	04:23.21	01:01.81 02:07.21
	EC	João Neves	04:19.99	01:00.74 02:06.09
100 B	8	Ana Serpa	01:19.87	
	EC	Bárbara Barata	01:19.35	
	5	Luís Fernandes	01:07.83	
100 M	2	Inês Fernandes	01:04.75	
	EC	Bruna Paulino	01:09.64	
	5	Diogo Sousa	00:57.94	

MULTINATIONS YOUTH MEET				
16/04/11				
PROVA	CLASS.	PRATICANTE	TEMPO	PARCIAIS / OBSERVAÇÕES
4x200 L	2	Maria Amorim	08:52.90	01:04.42 02:13.41
		Filipa Ruivo		
		Beatriz Craveiro		
		Inês Fernandes		
4x200 L	4	João Santos	08:04.89	00:58.15 01:59.28
		Tomás Silva		
		Miguel Nascimento		
		Diogo Sousa		

MULTINATIONS JUNIOR MEET				
17/04/11				
PROVA	CLASS.	PRATICANTE	TEMPO	PARCIAIS / OBSERVAÇÕES
800 L	5	Filipa Ruivo	09:34.45	01:07.31 02:19.38 04:45.44
200 B	6	Luís Fernandes	02:29.53	01:12.56
	3	Bárbara Barata	02:47.38	01:22.13
	EC	Ana Serpa	02:53.97	01:23.72
100 C	3	Diogo Sousa	01:00.30	
	EC	Miguel Nascimento	01:00.50	
	1	Joana Silva	01:06.03	
	EC	Beatriz Craveiro	01:10.61	
1500 L	10	João Neves	17:07.08	01:01.89 02:08.71 04:25.42
200 L	5	Filipa Ruivo	02:12.47	01:03.91
200 L	EC	Maria Amorim	02:13.38	01:04.71
	8	Tomás Silva	01:59.71	00:58.14
200 M	4	Bruna Paulino	02:28.18	01:10.78
	5	João Santos	02:10.73	01:02.04
200 E	2	Inês Fernandes	02:24.46	
	4	Diogo Sousa	02:11.71	

MULTINATIONS JUNIOR MEET				
17/04/11				
PROVA	CLASS.	PRATICANTE	TEMPO	PARCIAIS / OBSERVAÇÕES
4x100 L	2	Inês Fernandes	04:04.24	00:59.97
		Beatriz Craveiro		
		Filipa Ruivo		
		Maria Amorim		
4x100 L	--	Miguel Nascimento	DSQ	
		Diogo Sousa		
		Tomás Silva		
		João Santos		

CLASSIFICAÇÃO COLECTIVA	CLASS.	PONTOS
Absoluta	3	300
Femininos	2	171
Masculinos	5	129

1.5. TENTATIVA CBDA PARA CAMPEONATO DO MUNDO 2011

20 a 23 Abril 2011 – Rio de Janeiro (BRA) – 50m

Participaram 2 países

TENTATIVA CBDA PARA CAMPEONATO DO MUNDO 2011				
20/04/11				
PROVA	CLASS.	PRATICANTE	TEMPO	PARCIAIS / OBSERVAÇÕES
100 L	18 (19)	Ana Rodrigues	00:59.97	
	16 (21)	Alexandre Agostinho	00:52.03	
200 B	1 (8)	Nádia Vieira	02:35.95	01:16.29
200 M	2 (5)	Sara Oliveira	02:12.96	01:04.26
	2 (8)	Nuno Quintanilha	01:59.97	00:56.99
	3 (8)	Diogo Carvalho	02:00.27	00:58.03
200 M	4 (8)	Duarte Mourão	02:00.40	00:56.91

TENTATIVA CBDA PARA CAMPEONATO DO MUNDO 2011				
21/04/11				
PROVA	CLASS.	PRATICANTE	TEMPO	PARCIAIS / OBSERVAÇÕES
50 M	5 (9)	Sara Oliveira	00:27.44	
	2 (9)	Simão Morgado	00:24.37	
	5 (9)	Duarte Mourão	00:25.05	
400 E	1 (3)	Nádia Vieira	04:53.87	01:07.81
200 L	1 (9)	Diogo Carvalho	01:51.05	00:54.73
100 B	1 (10)	Ana Rodrigues	01:11.34	

TENTATIVA CBDA PARA CAMPEONATO DO MUNDO 2011				
22/04/11				
PROVA	CLASS.	PRATICANTE	TEMPO	PARCIAIS / OBSERVAÇÕES
400 L	2 (3)	Diogo Carvalho	03:57.47	00:56.42 01:56.47
200 E	2 (9)	Nádia Vieira	02:19.11	
50 M		Simão Morgado	00:24.38	Tentativa de Recorde

TENTATIVA CBDA PARA CAMPEONATO DO MUNDO 2011				
23/04/11				
PROVA	CLASS.	PRATICANTE	TEMPO	PARCIAIS / OBSERVAÇÕES
50 B	1 (9)	Ana Rodrigues	00:32.64	
50 L	5 (11)	Alexandre Agostinho	00:23.22	
100 M	3 (9)	Sara Oliveira	00:59.84	
	2 (16)	Simão Morgado	00:53.43	
	4 (16)	Diogo Carvalho	00:53.76	
	5 (16)	Duarte Mourão	00:53.96	
	10 (16)	Nuno Quintanilha	00:55.59	

1.6. TAÇA COMEN 2011

25 e 26 Junho 2011 – Paphos (CYP) – 50m

Participaram 15 países

TAÇA COMEN 2011				
25/06/11				
PROVA	CLASS.	PRATICANTE	TEMPO	PARCIAIS / OBSERVAÇÕES
100 L	6 (21)	Miguel Nascimento	00:54.13	
400 E	3 (11)	Filipa Ruivo	05:06.98	
4x100 E	2 (08)	João Neto	03:59.99	
		Luís Fernandes		
		Miguel Nascimento		
		João Santos		
400 L	3 (12)	Filipa Ruivo	04:30.24	
	7 (12)	Maria Amorim	04:38.75	
	8 (16)	João Santos	04:10.88	
100 B	5 (15)	Luís Fernandes	01:06.97	
	14 (15)	João Neto	01:11.10	
100 M	7 (17)	Miguel Nascimento	00:58.89	
	8 (17)	João Santos	00:59.18	

TAÇA COMEN 2011				
26/06/11				
PROVA	CLASS.	PRATICANTE	TEMPO	PARCIAIS / OBSERVAÇÕES
800 L	4 (10)	Filipa Ruivo	09:19.51	
	7 (10)	Maria Amorim	09:39.76	
200 B	3 (13)	Luís Fernandes	02:25.78	
100 C	4 (17)	Miguel Nascimento	01:00.10	
	8 (17)	João Neto	01:01.18	
200 L	5 (15)	Filipa Ruivo	02:10.55	
	9 (15)	Maria Amorim	02:12.21	
200 M	8 (16)	João Santos	02:11.05	
	11 (16)	Miguel Nascimento	02:12.59	

CLASSIFICAÇÃO COLECTIVA	CLASS.	PONTOS
Absoluta	6	63
Femininos	5	25
Masculinos	6	38

1.7. CAMPEONATO DA EUROPA DE JUNIORES

6 a 10 Julho 2011 – Belgrado (SRB) – 50m

Participaram 43 países

CAMPEONATO DA EUROPA DE JUNIORES				
06/07/11				
PROVA	CLASS.	PRATICANTE	TEMPO	PARCIAIS / OBSERVAÇÕES
50 B	32 (45)	Paula Oliveira	00:34.20	
400 E	15 (26)	Victoria Kaminskaya	05:01.87	00:32.40 01:07.83
	22 (26)	Ana Miranda	05:08.68	00:32.01 01:08.11
	26 (26)	Diana Durães	05:15.73	00:31.50 01:10.41
400 L	31(47)	Miguel Diogo	04:04.59	00:27.91 00:58.20 01:59.89
	32 (47)	Gustavo Santa	04:04.71	00:27.95 00:57.80 01:59.77
	44 (47)	Tiago Oliveira	04:10.11	00:28.07 00:58.37 02:00.96
200 C	15 (34)	Cátia Martinheira	02:19.43	00:31.83 01:06.82
	13	Cátia Martinheira	02:19.12	00:31.82 01:07.06 Semi-final

CAMPEONATO DA EUROPA DE JUNIORES				
07/07/11				
PROVA	CLASS.	PRATICANTE	TEMPO	PARCIAIS / OBSERVAÇÕES
200 M	16 (30)	Miguel Diogo	02:03.97	00:27.55 00:59.27
	14	Miguel Diogo	02:03.51	00:27.83 01:00.01 Semi-final
200 B	13 (40)	Victoria Kaminskaya	02:36.29	00:36.47 01:15.95
	16	Victoria Kaminskaya	02:38.20	00:36.05 01:16.02 Semi-final
	15 (40)	Paula Oliveira	02:36.57	00:35.89 01:15.88
	13	Paula Oliveira	02:35.84	00:35.94 01:16.34 Semi-final
	40 (40)	Ana Miranda	02:45.27	00:36.53 01:17.31
1500 L	21 (26)	Tiago Oliveira	16:16.71	01:00.16 02:04.68 04:13.32 08:33.79

CAMPEONATO DA EUROPA DE JUNIORES				
08/07/11				
PROVA	CLASS.	PRATICANTE	TEMPO	PARCIAIS / OBSERVAÇÕES
50 C	22 (46)	Cátia Martinheira	00:30.75	

CAMPEONATO DA EUROPA DE JUNIORES				
09/07/11				
PROVA	CLASS.	PRATICANTE	TEMPO	PARCIAIS / OBSERVAÇÕES
100 C	14 (45)	Cátia Martinheira	01:04.45	00:31.24
	13	Cátia Martinheira	01:04.73	00:31.10 Semi-final
200 L	25 (51)	Gustavo Santa	01:53.39	00:26.43 00:55.50
200 E	24 (36)	Victoria Kaminskaya	02:22.68	00:31.18
	27 (36)	Ana Miranda	02:24.46	00:31.25
	30 (36)	Diana Durães	02:25.95	00:31.29
100 B	27 (48)	Paula Oliveira	01:13.72	00:35.58
800 L	21 (28)	Tiago Oliveira	08:27.40	00:59.10 02:03.08 04:12.16
	22 (28)	Gustavo Santa	08:27.85	00:58.80 02:01.45 04:09.72
4x100 E	16 (17)	Cátia Martinheira	04:29.30	00:32.20 01:07.08
		Paula Oliveira		
		Ana Miranda		
		Diana Durães		

CAMPEONATO DA EUROPA DE JUNIORES				
10/07/11				
PROVA	CLASS.	PRATICANTE	TEMPO	PARCIAIS / OBSERVAÇÕES
400 E	21 (29)	Miguel Diogo	04:37.75	00:27.82 01:01.03

1.8. XIV CAMPEONATO DO MUNDO FINA

24 a 31 Julho 2011 – Xangai (CHN) – 50m

Participaram 179 países

XIV CAMPEONATO DO MUNDO FINA				
24/07/11				
PROVA	CLASS.	PRATICANTE	TEMPO	PARCIAIS / OBSERVAÇÕES
100 M	32 (47)	Sara Oliveira	00:59.93	00:27.83
200 E	28 (37)	Nádia Vieira	02:19.74	00:30.67
100 B	42 (82)	Carlos Almeida	01:02.13	00:29.22

XIV CAMPEONATO DO MUNDO FINA				
26/07/11				
PROVA	CLASS.	PRATICANTE	TEMPO	PARCIAIS / OBSERVAÇÕES
200 M	28 (40)	Duarte Mourão	01:59.81	00:26.11 00:56.00

XIV CAMPEONATO DO MUNDO FINA				
27/07/11				
PROVA	CLASS.	PRATICANTE	TEMPO	PARCIAIS / OBSERVAÇÕES
100 L	45 (106)	Alexandre Agostinho	00:50.71	00:23.53
200 M	24 (33)	Sara Oliveira	02:11.37	00:29.85 01:03.13
200 E	09 (47)	Diogo Carvalho	01:59.51	00:25.62
	12	Diogo Carvalho	01:59.80	00:26.01 Semi-final

XIV CAMPEONATO DO MUNDO FINA				
28/07/11				
PROVA	CLASS.	PRATICANTE	TEMPO	PARCIAIS / OBSERVAÇÕES
200 B	29 (55)	Carlos Almeida	2:14.86	00:30.26 01:04.74

XIV CAMPEONATO DO MUNDO FINA				
29/07/11				
PROVA	CLASS.	PRATICANTE	TEMPO	PARCIAIS / OBSERVAÇÕES
50 L	32 (117)	Alexandre Agostinho	00:22.81	
50 M	30 (51)	Sara Oliveira	00:27.75	

XIV CAMPEONATO DO MUNDO FINA				
29/07/11				
PROVA	CLASS.	PRATICANTE	TEMPO	PARCIAIS / OBSERVAÇÕES
100 M	22 (66)	Simão Morgado	00:53.01	00:24.36

XIV CAMPEONATO DO MUNDO FINA				
31/07/11				
PROVA	CLASS.	PRATICANTE	TEMPO	PARCIAIS / OBSERVAÇÕES
400 E	14 (34)	Diogo Carvalho	04:18.68	00:27.04 00:57.78
	28 (36)	Nádia Vieira	04:51.65	00:31.00 01:06.47

1.9. FESTIVAL OLÍMPICO DA JUVENTUDE EUROPEIA

25 a 29 Julho 2011 – Trabzon (TUR) – 50m

Participaram 49 países

FESTIVAL OLÍMPICO DA JUVENTUDE EUROPEIA				
25/07/11				
PROVA	CLASS.	PRATICANTE	TEMPO	PARCIAIS / OBSERVAÇÕES
100 M	12 (24)	Inês Fernandes	01:04.78	00:30.22
	09	Inês Fernandes	01:03.88	00:30.01 Final B
200 C	10 (29)	Diogo Sousa	02:10.34	
	12	Diogo Sousa	01:09.07	00:30.27 01:03.01 Final B
200 E	28 (30)	Tomás Silva	02:18.24	00:28.83

FESTIVAL OLÍMPICO DA JUVENTUDE EUROPEIA				
26/07/11				
PROVA	CLASS.	PRATICANTE	TEMPO	PARCIAIS / OBSERVAÇÕES
100 M	21 (30)	Diogo Sousa	00:58.83	00:27.20
200 C	17 (27)	Joana Silva	02:27.84	00:32.90 01:09.79
200 E	08 (29)	Inês Fernandes	02:24.30	00:30.55
	07	Inês Fernandes	02:23.78	00:30.02 Final A

FESTIVAL OLÍMPICO DA JUVENTUDE EUROPEIA				
28/07/11				
PROVA	CLASS.	PRATICANTE	TEMPO	PARCIAIS / OBSERVAÇÕES
50 L	15 (29)	Inês Fernandes	00:27.59	
	16	Inês Fernandes	00:27.79	Final B
100 C	06 (27)	Joana Silva	01:05.88	00:32.35
	05	Joana Silva	01:05.52	00:32.20 Final A

FESTIVAL OLÍMPICO DA JUVENTUDE EUROPEIA				
29/07/11				
PROVA	CLASS.	PRATICANTE	TEMPO	PARCIAIS / OBSERVAÇÕES
100 C	17 (30)	Diogo Sousa	01:00.23	00:29.21
400 E	22 (26)	Tomás Silva	04:53.32	00:30.41 01:06.54

1.10. FESTIVAL OLÍMPICO DA JUVENTUDE EUROPEIA

16 a 21 Agosto 2011 – Lima (PER) – 50m

Participaram 58 países

CAMPEONATO DO MUNDO DE JUNIORES				
16/08/11				
PROVA	CLASS.	PRATICANTE	TEMPO	PARCIAIS / OBSERVAÇÕES
50 B	14 (43)	Ana Rodrigues	00:33.04	
	13	Ana Rodrigues	00:32.98	Semi-final
400 E	17 (33)	Victoria Kaminskaya	05:01.95	00:32.06 01:07.43
100 C	22 (42)	Cátia Martinheira	01:05.99	00:31.16

CAMPEONATO DO MUNDO DE JUNIORES				
17/08/11				
PROVA	CLASS.	PRATICANTE	TEMPO	PARCIAIS / OBSERVAÇÕES
800 L	21 (31)	Angélica André	09:14.11	01:04.02 02:12.67 04:30.42

CAMPEONATO DO MUNDO DE JUNIORES				
18/08/11				
PROVA	CLASS.	PRATICANTE	TEMPO	PARCIAIS / OBSERVAÇ�ES
100 B	23 (43)	Ana Rodrigues	01:13.81	00:34.68
200 C	14 (32)	C�tia Martinheira	02:17.98	00:32.18 01:07.08

CAMPEONATO DO MUNDO DE JUNIORES				
19/08/11				
PROVA	CLASS.	PRATICANTE	TEMPO	PARCIAIS / OBSERVAÇ�ES
50 C	19 (40)	C�tia Martinheira	00:30.62	
400 L	22 (41)	Ang�lica Andr�	04:26.87	00:30.08 01:02.15 02:09.44
200 E	18 (40)	Victoria Kaminskaya	02:22.15	00:30.51

CAMPEONATO DO MUNDO DE JUNIORES				
20/08/11				
PROVA	CLASS.	PRATICANTE	TEMPO	PARCIAIS / OBSERVAÇ�ES
50 L	31 (54)	Ana Rodrigues	00:27.53	
1500 L	12 (24)	Ang�lica Andr�	17:03.68	01:04.57 02:12.01 04:28.23 09:00.90

CAMPEONATO DO MUNDO DE JUNIORES				
21/08/11				
PROVA	CLASS.	PRATICANTE	TEMPO	PARCIAIS / OBSERVAÇ�ES
200 B	11 (38)	Victoria Kaminskaya	02:33.18	00:35.78 01:14.83
	24 (38)	Ana Rodrigues	02:42.13	00:35.53 01:16.16

1.11. XXVI UNIVERSÍADAS DE VERÃO

14 a 19 Agosto 2011 – Shenzhen (CHN) – 50m

Participaram 60 países

XXVI UNIVERSÍADAS DE VERÃO				
14/08/11				
PROVA	CLASS.	PRATICANTE	TEMPO	PARCIAIS / OBSERVAÇÕES
200 M	09 (41)	Pedro D. Oliveira	01:58.50	00:26.66 00:57.02
	20 (41)	Nuno Quintanilha	02:00.29	00:26.89 00:57.37
200 C	21 (32)	Pedro D. Oliveira	02:04.16	00:29.21 01:00.17

XXVI UNIVERSÍADAS DE VERÃO				
15/08/11				
PROVA	CLASS.	PRATICANTE	TEMPO	PARCIAIS / OBSERVAÇÕES
100 C	29 (46)	Pedro D. Oliveira	00:57.81	00:27.95

XXVI UNIVERSÍADAS DE VERÃO				
17/08/11				
PROVA	CLASS.	PRATICANTE	TEMPO	PARCIAIS / OBSERVAÇÕES
100 M	33 (59)	Pedro D. Oliveira	00:55.80	00:26.02
	39 (59)	Nuno Quintanilha	00:56.15	00:25.91

1.12. FINA/ARENA SWIMMING WORLD CUP 2011 – ETAPA 2

15 e 16 Outubro 2011 – Estocolmo (SWE) – 25m

Participaram 30 países

FINA/ARENA SWIMMING WORLD CUP 2011 – Etapa 2				
15/10/11				
PROVA	CLASS.	PRATICANTE	TEMPO	PARCIAIS / OBSERVAÇÕES
100 L	7 (43)	Tiago Venâncio	00:49.19	00:24.09
100 L	6	Tiago Venâncio	00:48.77	00:23.61 Final
50 M	5 (32)	Tiago Venâncio	00:24.31	
50 M	4	Tiago Venâncio	00:23.87	Final

FINA/ARENA SWIMMING WORLD CUP 2011 – Etapa 2				
16/10/11				
PROVA	CLASS.	PRATICANTE	TEMPO	PARCIAIS / OBSERVAÇÕES
200 L	10 (39)	Tiago Venâncio	01:49.34	00:25.51 00:52.95
100 M	9 (29)	Tiago Venâncio	00:54.27	00:25.26
50 L	11 (34)	Tiago Venâncio	00:22.68	

1.13. FINA/ARENA SWIMMING WORLD CUP 2011 – ETAPA 3

18 e 19 Outubro 2011 – Moscovo (RUS) – 25m

Participaram 47 países

FINA/ARENA SWIMMING WORLD CUP 2011 – Etapa 3				
18/10/11				
PROVA	CLASS.	PRATICANTE	TEMPO	PARCIAIS / OBSERVAÇÕES
100 L	5 (46)	Tiago Venâncio	00:48.65	00:23.68
100 L	8	Tiago Venâncio	00:48.73	00:23.48 Final
200 M	4 (24)	Diogo Carvalho	01:57.20	00:26.27 00:56.25
200 M	7	Diogo Carvalho	01:59.10	00:26.66 00:56.92 Final
100 E	7 (22)	Diogo Carvalho	00:55.55	
100 E	7	Diogo Carvalho	00:55.64	Final
50 M	5 (26)	Tiago Venâncio	00:23.94	
50 M	5	Tiago Venâncio	00:23.74	Final
400 E	4 (17)	Diogo Carvalho	04:13.52	00:26.98 00:57.89

FINA/ARENA SWIMMING WORLD CUP 2011 – Etapa 3				
19/10/11				
PROVA	CLASS.	PRATICANTE	TEMPO	PARCIAIS / OBSERVAÇÕES
200 L	9 (42)	Tiago Venâncio	01:47.78	00:25.16 00:52.07
	21 (42)	Diogo Carvalho	01:49.53	00:25.54 00:53.36
100 M	10 (33)	Tiago Venâncio	00:53.44	00:25.12
200 E	6 (32)	Diogo Carvalho	01:59.64	00:26.03
200 E	6	Diogo Carvalho	01:58.43	00:25.90 Final
50 L	17 (31)	Tiago Venâncio	00:22.80	

1.14. FINA/ARENA SWIMMING WORLD CUP 2011 – ETAPA 4

22 e 23 Outubro 2011 – Berlim (GER) – 25m

Participaram 39 países

FINA/ARENA SWIMMING WORLD CUP 2011 – Etapa 4				
22/10/11				
PROVA	CLASS.	PRATICANTE	TEMPO	PARCIAIS / OBSERVAÇÕES
100 L	3 (67)	Tiago Venâncio	00:48.27	00:23.27
100 L	6	Tiago Venâncio	00:47.99	00:23.22 Final
400 E	7 (31)	Diogo Carvalho	04:13.45	00:26.94 00:57.85
200 M	15 (26)	Diogo Carvalho	01:58.86	00:26.28 00:56.48
50 M	9 (46)	Tiago Venâncio	00:23.64	

FINA/ARENA SWIMMING WORLD CUP 2011 – Etapa 4				
23/10/11				
PROVA	CLASS.	PRATICANTE	TEMPO	PARCIAIS / OBSERVAÇÕES
100 B	31 (51)	Diogo Carvalho	01:02.22	00:29.48
200 E	8 (55)	Diogo Carvalho	01:57.61	00:25.68
200 E	7	Diogo Carvalho	01:57.17	00:25.49 Final

1.15. CAMPEONATO DA EUROPA DE PISCINA CURTA

08 a 11 Dezembro 2011 – SZCZECIN (POL) – 25m

Participaram 39 países

CAMPEONATO DA EUROPA DE PISCINA CURTA				
08/12/11				
PROVA	CLASS.	PRATICANTE	TEMPO	PARCIAIS / OBSERVAÇÕES
50 L	21 (49)	Alexandre Agostinho	00:22.25	
	18	Alexandre Agostinho	00:22.49	Semi-final
200 E	2 (33)	Diogo Carvalho	01:55.90	00:25.17
	4	Diogo Carvalho	01:54.98	00:25.15 Final
100 M	9 (48)	Tiago Venâncio	00:51.75	00:23.70
	11	Tiago Venâncio	00:51.75	00:23.86 Semi-final
	18 (48)	Duarte Mourão	00:52.46	00:24.24

CAMPEONATO DA EUROPA DE PISCINA CURTA				
08/12/11				
PROVA	CLASS.	PRATICANTE	TEMPO	PARCIAIS / OBSERVAÇÕES
100 M	19	Duarte Mourão	00:52.69	00:24.37 Semi-final
200 M	14 (22)	Sara Oliveira	02:10.65	00:28.68 01:01.48

CAMPEONATO DA EUROPA DE PISCINA CURTA				
09/12/11				
PROVA	CLASS.	PRATICANTE	TEMPO	PARCIAIS / OBSERVAÇÕES
50 M	23 (45)	Sara Oliveira	00:27.26	
400 E	8 (31)	Diogo Carvalho	04:09.09	00:26.43 00:56.90
	8	Diogo Carvalho	04:08.49	00:26.29 00:56.57 Final
100 L	13 (69)	Tiago Venâncio	00:48.20	00:23.13
	16	Tiago Venâncio	00:48.37	00:23.38 Semi-final
	55 (69)	Alexandre Agostinho	00:50.13	00:23.30

CAMPEONATO DA EUROPA DE PISCINA CURTA				
10/12/11				
PROVA	CLASS.	PRATICANTE	TEMPO	PARCIAIS / OBSERVAÇÕES
100 E	4 (37)	Diogo Carvalho	00:54.18	
	8	Diogo Carvalho	00:54.25	Semi-final
100 M	19 (43)	Sara Oliveira	00:59.65	00:27.75
	20	Sara Oliveira	00:59.88	00:27.86 Semi-final
200 M	16 (38)	Duarte Mourão	01:55.86	00:25.58 00:54.88

CAMPEONATO DA EUROPA DE PISCINA CURTA				
10/12/11				
PROVA	CLASS.	PRATICANTE	TEMPO	PARCIAIS / OBSERVAÇÕES
50 M	12 (56)	Tiago Venâncio	00:23.50	
	18	Tiago Venâncio	00:23.65	Semi-final
	31 (56)	Duarte Mourão	00:24.35	
200 L	44 (65)	Tiago Venâncio	01:48.25	00:25.29 00:52.60

CAMPEONATO DA EUROPA DE PISCINA CURTA				
10/12/11				
PROVA	CLASS.	PRATICANTE	TEMPO	PARCIAIS / OBSERVAÇ�ES
4x50 L	8 (13)	Tiago Ven�ncio	01:28.66	00:22.36
		Alexandre Agostinho		
		Diogo Carvalho		
		Duarte Mour�o		
100 E	7	Diogo Carvalho	00:54.37	Final
4x50 L	9	Alexandre Agostinho	01:29.08	00:22.29 Final
		Tiago Ven�ncio		
		Diogo Carvalho		
		Duarte Mour�o		

2. ÁGUAS ABERTAS

2.1. OPEN WATER SWIMMING GRAND PRIX – LA PATAGONES

5 Fevereiro 2011 – Viedma (ARG)

Participaram 15 países

OPEN WATER SWIMMING GRAND PRIX – LA PATAGONES			
05/02/11			
PROVA	CLASS.	PRATICANTE	TEMPO
15 Km Masc.	11 (23)	Arseniy Lavrentyev	02:38:35.0

2.2. FINA 10KM MARATHON SWIMMING WORLD CUP – SANTOS

17 Abril 2011 – Santos (BRA)

Participaram 21 países

FINA 10KM MARATHON SWIMMING WORLD CUP – SANTOS			
17/04/11			
PROVA	CLASS.	PRATICANTE	TEMPO
10 Km Masc.	22 (45)	Arseniy Lavrentyev	02:06:47.82

2.3. EUROPEAN OPEN WATER SWIM CUP – EILAT

07 Maio 2011 – Eilat (ISR)

Participaram 15 países

EUROPEAN OPEN WATER SWIM CUP – EILAT			
07/05/11			
PROVA	CLASS.	PRATICANTE	TEMPO
10 Km Masc.	23 (60)	Vasco Gaspar	01:48:29.1
10 Km Masc.	35 (60)	Mário Bonança	01:53:11.8
10 Km Masc.	42 (60)	Hugo Ribeiro	01:55:56.8
10 Km Masc.	46 (60)	Diogo Gaspar	01:58:24.2

2.4. FINA 10KM MARATHON SWIMMING WORLD CUP – SETUBAL

18 Junho 2011 – Setúbal (POR)

Participaram 17 países em Masculinos e 13 em Femininos

FINA 10KM MARATHON SWIMMING WORLD CUP – SETUBAL			
18/06/11			
PROVA	CLASS.	PRATICANTE	TEMPO
10 Km Masc.	4 (37)	Arseniy Lavrentyev	01:40:38.2
10 Km Masc.	13 (37)	Hugo Ribeiro	01:42:55.4
10 Km Masc:	15 (37)	Daniel Viegas	01:43:44.3
10 Km Masc:	17 (37)	Vasco Gaspar	01:44:12.9
10 Km Masc.	24 (37)	Paulo Dias	01:54:58.9
10 Km Masc.	27 (37)	André Marinho	01:55:23.2
10 Km Masc.	28 (37)	Diogo Gaspar	01:55.23.7
10 Km Masc:	DNF	Mário Bonança	

FINA 10KM MARATHON SWIMMING WORLD CUP – SETUBAL			
18/06/11			
PROVA	CLASS.	PRATICANTE	TEMPO
10 Km Fem.	11 (26)	Daniela Pinto	01:56:30.6
10 Km Fem.	13 (26)	Soraia Ribeiro	02:02:15.0
10 Km Fem.	16 (26)	Marta Saraiva	02:02:31.3
10 Km Fem.	19 (26)	Lara Pinheiro	02:11:47.5
10 Km Fem.	DNF	Leonor Neves	

2.5. CAMPEONATO EUROPEU DE JUNIORES

13 e 14 Agosto 2011 – Navia (ESP)

Participaram 19 países em Masculinos e 15 em Femininos

CAMPEONATO EUROPEU DE JUNIORES			
13/08/11			
PROVA	CLASS.	PRATICANTE	TEMPO
5 Km Masc.	29 (41)	Paulo Dias	00:59:09.0
5 Km Masc.	31 (41)	André Marinho	00:59:13.1

CAMPEONATO EUROPEU DE JUNIORES			
13/08/11			
PROVA	CLASS.	PRATICANTE	TEMPO
5 Km Masc.	39 (41)	Tiago Oliveira	01:01:41.4

CAMPEONATO EUROPEU DE JUNIORES			
13/08/11			
PROVA	CLASS.	PRATICANTE	TEMPO
5 Km Fem.	27 (33)	Marta Saraiva	01:05:33.3
5 Km Fem.	29 (33)	Leonor Neves	01:06:18.2
5 Km Fem.	32 (33)	Cassandra Oliveira	01:11:05.6

CAMPEONATO EUROPEU DE JUNIORES			
14/08/11			
PROVA	CLASS.	PAÍS	TEMPO
3Km	10 (12)	Portugal	00:34:58.9

2.6. LONDON 10KM MARATHON SWIMMING INTERNATIONAL

13 Agosto 2011 – Londres (GBR)

Participaram 14 países

LONDON 10KM MARATHON SWIMMING INTERNATIONAL			
13/08/11			
PROVA	CLASS.	PRATICANTE	TEMPO
10 Km Masc.	14 (18)	Arseniy Lavrentyev	01:58:23.5

2.7. CAMPEONATO EUROPEU ABSOLUTO

07 a 11 Setembro 2011 – Eilat (ISR)

Participaram 16 países em Masculinos e 17 em Femininos

CAMPEONATO EUROPEU ABSOLUTO			
07/09/11			
PROVA	CLASS.	PRATICANTE	TEMPO
10 Km Masc.	18 (31)	Vasco Gaspar	01:53:43.4
10 Km Masc.	25 (31)	Arseniy Lavrentyev	01:55:03.3
10 Km Masc.	26 (31)	Hugo Ribeiro	01:57:09.5
10 Km Fem.	20 (25)	Daniela Pinto	02:07:22.1

CAMPEONATO EUROPEU ABSOLUTO			
10/09/11			
PROVA	CLASS.	PRATICANTE	TEMPO
5 Km Masc.	18 (28)	Vasco Gaspar	00:57:10.3

CAMPEONATO EUROPEU ABSOLUTO			
11/09/11			
PROVA	CLASS.	PRATICANTE	TEMPO
25 Km Masc.	6 (20)	Arseniy Lavrentyev	05:08:23.9
25 Km Masc.	17 (20)	Hugo Ribeiro	05:14:14.9
25 Km Fem.	6 (13)	Daniela Pinto	05:26:50.0

3. PÓLO AQUÁTICO

3.1. SELECÇÃO SÉNIOR MASCULINA – QUALIFICAÇÃO CAMPEONATO DA EUROPA 2012

Resultados dos Jogos – Grupo B

30/10/10 – PORTO (POR)				
EQUIPA	GOLOS		GOLOS	EQUIPA
POR	07	x	15	GER

20/11/10 – SOFIA (BUL)				
EQUIPA	GOLOS		GOLOS	EQUIPA
BUL	02	x	12	POR

30/03/11 – PORTO (POR)				
EQUIPA	GOLOS		GOLOS	EQUIPA
POR	03	x	14	SLO

11/05/11 – KRANJ (SLO)				
EQUIPA	GOLOS		GOLOS	EQUIPA
SLO	10	x	08	POR

18/06/11 – FARO (POR)				
EQUIPA	GOLOS		GOLOS	EQUIPA
POR	11	x	08	BUL

25/06/11 – SCHWELM (GER)				
EQUIPA	GOLOS		GOLOS	EQUIPA
GER	18	x	04	POR

SELECÇÃO SÉNIOR MASCULINA – QUALIFICAÇÃO CAMP. EUROPA 2012									
CLASS.	PAÍS	J	V	E	D	GM	GS	DIF	PTOS
1.º	GER	6	5	1	0	104	37	67	16
2.º	SLO	6	4	1	1	99	49	50	13
3.º	POR	6	2	0	4	45	67	-22	6
4.º	BUL	6	0	0	6	28	123	-95	0

3.2. TORNEIO INTERNACIONAL 6 NAÇÕES – MASCULINOS

18 a 20 Março 2011 – Lisboa (POR)

Resultados dos Jogos

TORNEIO INTERNACIONAL 6 NAÇÕES – MASCULINOS				
EQUIPA	GOLOS		GOLOS	EQUIPA
POR	11	x	05	CZE
IRL	11	x	04	SWE
DEN	09	x	15	SUI
DEN	11	x	08	IRL
SUI	12	x	09	CZE
SWE	04	x	14	POR
SWE	09	x	11	DEN
CZE	07	x	07	IRL
POR	12	x	07	SUI
DEN	09	x	09	CZE
SUI	07	x	06	SWE
IRL	05	x	12	POR
CZE	11	x	10	SWE
SUI	12	x	08	IRL
POR	12	x	08	DEN

Melhor Guarda Redes: Mykola Yanochko (POR)

Melhor Marcador: Rudi Vacho (SUI)

TORNEIO INTERNACIONAL 6 NAÇÕES – MASCULINOS	
CLASSIFICAÇÃO	EQUIPA
1.º	POR
2.º	SUI
3.º	DEN
4.º	IRL
5.º	CZE
6.º	SWE

3.3. HABA WABA FESTIVAL 2011

19 a 25 Junjo 2011 – Lignano Sabbiodoro (ITA)

Atletas Nascidos em 2002/2003 – Participaram 16 Equipas

Resultados dos Jogos

HABA WABA FESTIVAL 2011				
EQUIPA	GOLOS		GOLOS	EQUIPA
NOMENTANO	14	x	03	POR
POR	04	x	08	LARGE VERONA
SALERNO	06	x	02	POR
POR	12	x	01	SMALL VERONA
VOULIAGMENI PAKIA	10	x	02	POR
POR	03	x	11	BABY TIGERS
MARSEILLE	06	x	02	POR

HABA WABA FESTIVAL 2011				
1/8 Final				
EQUIPA	GOLOS		GOLOS	EQUIPA
MEDUIM VERONA	06	x	03	POR

HABA WABA FESTIVAL 2011	
CLASSIFICAÇÃO	EQUIPA
1.º	MARSEILLE
2.º	VOULIAGMENI PAKIA
3.º	SALERNO
4.º	NOMENTANO
5.º	BABY TIGERS
6.º	LARGE VERONA
7.º	PORTUGAL
8.º	SMALL VERONA

Atletas Nascidos em 2000/2001 – Grupo E – Participaram 64 Equipas

HABA WABA FESTIVAL 2011				
EQUIPA	GOLOS		GOLOS	EQUIPA
POR	00	x	11	CROCCODRILLI POSSILIPO
LATINA KOALA	00	x	09	POR
POR	12	x	00	2001 TIGRI
RN BOGLIASCO	07	x	04	POR
POR	08	x	08	LES DAUPHINS DE S�T�
VOULIAGMENI PSARAKIS	06	x	04	POR
POR	03	x	07	NUOTO CATANIA

HABA WABA FESTIVAL 2011	
CLASSIFICA�O	EQUIPA
1.�	CROCCODRILLI POSSILIPO
2.�	NUOTO CATANIA
3.�	RN BOGLIASCO
4.�	VOULIAGMENI PSARAKIS
5.�	POR
6.�	LES DAUPHINS DE S�T�
7.�	LATINA KOALA
8.�	2001 TIGRI

3.4. CAMPEONATO DA EUROPA JÚNIOR – FEMININOS

21 a 28 Agosto 2011 – Madrid (ESP)

Resultados dos Jogos

CAMPEONATO DA EUROPA JÚNIOR – FEMININOS				
EQUIPA	GOLOS		GOLOS	EQUIPA
POR	07	x	10	SVK
RUS	46	x	01	POR
POR	04	x	11	FRA
FRA	10	x ⁽⁺⁾	08	POR
TUR	04	x	09	POR
SWE	10	x	08	POR

Nota: ⁽⁺⁾ – AP

CAMPEONATO DA EUROPA JÚNIOR – FEMININOS				
CLASS.	EQUIPA		CLASS.	EQUIPA
1. ^o	GRE		9. ^o	GBR
2. ^o	HUN		10. ^o	FRA
3. ^o	ESP		11. ^o	GER
4. ^o	RUS		12. ^o	SVK
5. ^o	ITA		13. ^o	SWE
6. ^o	CZE		14.^o	POR
7. ^o	NED		15. ^o	TUR
8. ^o	SRB		16. ^o	UKR

Melhor Jogadora: Stefanya Charalampidou (GRE)

Melhor Guarda Redes: Chrysoula Diamantopoulo (GRE)

Melhor Marcadora: Elvina Karimova (RUS)

VI. RECORDES NACIONAIS – HOMOLOGADOS 2011

1. PISCINA 25m

RECORDES NACIONAIS - Pisc. 25m					
DATA	PROVA / CTG.	PRATICANTE	TEMPO	CLUBE	LOCAL
12/02/11	100 C JUV	Inês Fernandes	01:02.96	SCP	Estoril
09/04/11	4x100 L Seleções INF A	Mariana Guerra	04:11.77	ANC	Abrantes
		Rita Lopes			
		Vanessa Machado			
		Maria Costa			
09/04/11	4x100 L Seleções INF A	Gabriel Lopes	03:51.92	ANC	Abrantes
		Alexandro Portasio			
		Francisco Gonçalves			
		André Silva			
09/04/11	4x100 E Seleções INF A	Ruben Lopes	04:17.22	ANNP	Abrantes
		André Santos			
		João Ascensão			
		Ricardo Silva			
11/03/11	4x200 L Clubes INF A	Ana Costa	09:05.75	GDNVNF	Viseu
		Carla Alves			
		Catarina Jardim			
		Bárbara Gonçalves			
11/03/11	100 C INF A	Alexandre Ribas	01:00.97	EDV	Viseu
12/03/11	100 B INF A	André Santos	01:07.92	LSC	Viseu
12/03/11	4x100 E Clubes INF A	Catarina Jardim	04:40.29	GDNVNF	Viseu
		Bárbara Gonçalves			
		Carla Alves			
		Ana Costa			
13/03/11	4x100 L Clubes INF A	Carla Alves	04:15.30	GDNVNF	Viseu
		Ana Costa			
		Catarina Jardim			
		Bárbara Gonçalves			
04/06/11	200 C JUV A	Diogo Sousa	02:01.43	CNCVG	Algés

RECORDES NACIONAIS - Pisc. 25m					
DATA	PROVA / CTG.	PRATICANTE	TEMPO	CLUBE	LOCAL
04/06/11	4x200 L Clubes JUV	Francisca Azevedo	08:52.76	SAD	Alg�s
		B�rbara Rodrigue			
		Carolina Rodrigues			
		Joana Ribeiro			
02/12/11	400 E JUN	Diana Dur�es	04:50.85	FOCA	Silves
11/12/11	100 M JUV	Mariana Guerra	01:04.12	ASSSCC	Cantanhede
11/12/11	100 L JUV	Mariana Guerra	00:59.33	ASSSCC	Cantanhede
11/12/11	50 M SEN/ABS	Tiago Ven�ncio	00:23.50	FPN	Szczecin
11/12/11	4x50 L Selecç�es SEN/ABS	Tiago Ven�ncio	01:28.66	FPN	Szczecin
		Alexandre Agostinho			
		Diogo Carvalho			
		Duarte Mour�o			
17/12/11	100 C JUN	In�s Fernandes	01:02.28	SCP	Mealhada
17/12/11	50 C JUN	In�s Fernandes	00:29.52	SCP	Mealhada
17/12/11	100 C JUN	In�s Fernandes	01:01.43	SCP	Mealhada
17/12/11	100 C SEN/ABS	Alexis Santos	00:52.70	SCP	Mealhada


2. PISCINA 50m

RECORDES NACIONAIS - Pisc. 50m					
DATA	PROVA / CTG.	PRATICANTE	TEMPO	CLUBE	LOCAL
05/02/11	100 C JUV	Joana Silva	01:06.50	LSXXI	Póvoa Varzim
05/02/11	100 C JUV	Joana Silva	01:05.81	LSXXI	Póvoa Varzim
06/02/11	200 C JUV	Joana Silva	02:22.61	LSXXI	Póvoa Varzim
19 02 11	400 E JUN	Victoria Kaminskaya	04:57.84	PIMPOES	Jamor
19/03/11	200 C JUN	Cátia Martinheira	02:18.75	LDC	Cádiz (ESP)
20/03/11	100 C JUN	Cátia Martinheira	01:04.95	LDC	Cádiz (ESP)
25/03/11	100 C JUV	Joana Silva	01:04.90	LSXXI	Jamor
25/03/11	4x200 L Clubes JUV B	Sérgio Silva	08:24.26	ANAM	Jamor
		Miguel Alves			
		Rafael Nunes			
		João Santos			
25/03/11	4x200 L Clubes JUV B	Ricardo Alves	08:24.10	VNC	Jamor
		Tiago Meira			
		António Vitorino			
		Miguel Santos			
26/03/11	100 L JUV	Inês Fernandes	00:59.85	SCP	Jamor
27/03/11	4x100 L Clubes JUV	Beatriz Craveiro	04:11.65	CNAC	Jamor
		Beatriz Matos			
		Andreia Morgado			
		Daniela Metelo			
01/04/11	4x50 L Clubes SEN/ABS	Marta Marinho	01:46.22	FCP	Rio Maior
		Sara Loureiro			
		Alexandra Oliveira			
		Sara Oliveira			
01/04/11	4x200 L Clubes SEN/ABS	Sara Oliveira	08:27.04	FCP	Rio Maior
		Marta Marinho			
		Joana Rodrigues			
		Sara Loureiro			
07/04/11	200 E SEN/ABS	Diogo Carvalho	01:59.54	FPN	Eindhoven

RECORDES NACIONAIS - Pisc. 50m					
DATA	PROVA / CTG.	PRATICANTE	TEMPO	CLUBE	LOCAL
07/04/11	50 M SEN/ABS	Sara Oliveira	00:27.29	FPN	Eindhoven
07/04/11	50 M SEN/ABS	Sara Oliveira	00:27.27	FPN	Eindhoven
09/04/11	400 E SEN/ABS	Nádia Vieira	04:50.28	FPN	Eindhoven
16/04/11	100 L JUV	Inês Fernandes	00:59.78	FPN	Limassol
16/04/11	4x100 E Seleccções JUV A	Diogo Sousa	03:59.59	FPN	Limassol
		Luís Fernandes			
		Miguel Nascimento			
		Tomás Silva			
16/04/11	4x200 L Seleccções JUV	Maria Amorim	08:52.90	FPN	Limassol
		Filipa Ruivo			
		Beatriz Craveiro			
		Inês Fernandes			
29/05/11	1500 L SEN/ABS	Angélica André	17:00.95	LSC	Coimbra
29/05/11	50 C JUN	Lisa Soares	00:30.80	CNA	Coimbra
29/05/11	100 C JUV A	Diogo Sousa	00:58.61	CNCVG	Coimbra
04/06/11	800 L SEN/ABS	Angélica André	08:54.86	LSC	Campanhã
08/07/11	50 C JUN	Cátia Martinheira	00:30.75	FPN	Belgrado
09/07/11	100 C JUN	Cátia Martinheira	01:04.45	FPN	Belgrado
22/07/11	100 C INF A	Alexandre Ribas	01:01.39	EDV	Lisboa
22/07/11	4x200 L Clubes INF A	Ana Costa	09:07.81	GDNVNF	Lisboa
		Carla Alves			
		Catarina Jardim			
		Bárbara Gonçalves			
23/07/11	200 C INF A	Alexandre Ribas	02:14.56	EDV	Lisboa
23/07/11	100 B INF A	André Santos	01:09.91	LSC	Lisboa
24/07/11	200 E INF A	Alexandre Ribas	02:16.63	EDV	Lisboa
24/07/11	4x100 L Clubes INF A	Ana Costa	04:17.13	GDNVNF	Lisboa
		Carla Alves			
		Catarina Jardim			
		Bárbara Gonçalves			
24/07/11	100 B SEN/ABS	Carlos Almeida	01:02.13	FPN	Xangai

RECORDES NACIONAIS - Pisc. 50m					
DATA	PROVA / CTG.	PRATICANTE	TEMPO	CLUBE	LOCAL
25/07/11	100 M JUV	Inês Fernandes	01:03.88	FPN	Trabzon (TUR)
27/07/11	200 E SEN/ABS	Diogo Carvalho	01:59.51	FPN	Xangai
04/08/11	4x200 L Clubes JUV	Beatriz Craveiro	09:04.30	CNAC	Póvoa Varzim
		Andreia Morgado			
		Beatriz Matos			
		Matilde Gameiro			
04/08/11	4x200 L Clubes JUV B	Ricardo Alves	08:15.48	VNC	Póvoa Varzim
		Tiago Meira			
		António Vitorino			
		Miguel Santos			
04/08/11	50 C JUN	Cátia Martinheira	00:30.57	LDC	Póvoa Varzim
04/08/11	200 L JUV	Filipa Ruivo	02:09.75	DNMG	Póvoa Varzim
05/08/11	4x100 L Clubes JUV B	Miguel Alves	03:46.74	ANAM	Póvoa Varzim
		Rafael Nunes			
		Sérgio Silva			
		João Santos			
05/08/11	4x100 L Clubes JUV	Daniela Metelo	04:10.72	CNAC	Póvoa Varzim
		Beatriz Craveiro			
		Andreia Morgado			
		Beatriz Matos			
07/08/11	4x100 E Clubes JUN	Maria Luís Amorim	04:26.70	FCP	Póvoa Varzim
		Paula Oliveira			
		Sílvia Soares			
		Ana Neto			
07/08/11	4x100 E Clubes SEN/ABS	Pedro Oliveira	03:46.65	CNA	Póvoa Varzim
		Carlos Almeida			
		Simão Morgado			
		João Gigante			
18/08/11	200 C JUN	Cátia Martinheira	02:17.98	FPN	Lima
04/12/11	100 C SEN/ABS	Alexis Santos	00:56.34	FPN	Eindhoven

RECORDES NACIONAIS - Pisc. 50m					
DATA	PROVA / CTG.	PRATICANTE	TEMPO	CLUBE	LOCAL
04/12/11	100 C SEN/ABS	Alexis Santos	00.56.26	FPN	Eindhoven
02/12/11	100 B SEN/ABS	Carlos Almeida	01.01.68	UOFLKY / CNA	Atlanta (EUA)
02/12/11	100 B SEN/ABS	Carlos Almeida	01.01.44	UOFLKY / CNA	Atlanta (EUA)



FPN

FEDERAÇÃO PORTUGUESA DE NATAÇÃO

FPN

CONTAS 2011

+ acção
melhor natação

ANTÓNIO FRANCISCO XAVIER DE SOUSA E MENEZES
ANTÓNIO JOSÉ PIRES BRITO DA CRUZ
VITOR MANUEL BATISTA DE ALMEIDA

CERTIFICAÇÃO DAS CONTAS

INTRODUÇÃO

1. Examinámos as demonstrações financeiras da **FEDERAÇÃO PORTUGUESA DE NATAÇÃO**, as quais compreendem o Balanço em 31 de Dezembro de 2011 (que evidencia um total de 944.505 euros e um total de Fundos Próprios de 620.756 euros, incluindo um Resultado Líquido negativo de 78.558 euros), as Demonstrações dos Resultados, por naturezas e por funções, a Demonstração dos Fluxos de Caixa do exercício findo naquela data, e os correspondentes Anexos.

RESPONSABILIDADES

2. É da responsabilidade da Direcção a preparação de demonstrações financeiras que apresentem de forma verdadeira e apropriada a posição financeira da Federação, o resultado das suas operações e os fluxos de caixa, bem como a adopção de políticas e critérios contabilísticos adequados e a manutenção de um sistema de controlo interno apropriado.
3. A nossa responsabilidade consiste em expressar uma opinião profissional e independente, baseada no nosso exame daquelas demonstrações financeiras.

ÂMBITO

4. Excepto quanto à limitação descrita no parágrafo 7, abaixo, o exame a que procedemos foi efectuado de acordo com as Normas Técnicas e as Directrizes de Revisão/Auditoria da Ordem dos Revisores Oficiais de Contas, as quais exigem que o mesmo seja planeado e executado com o objectivo de obter um grau de segurança aceitável sobre se as demonstrações financeiras estão isentas de distorções materialmente relevantes. Para tanto, o referido exame incluiu:

- a verificação, numa base de amostragem, do suporte das quantias e divulgações constantes das demonstrações financeiras e a avaliação das estimativas, baseadas em juízos e critérios definidos pela Direcção, utilizados na sua preparação;
 - a apreciação sobre se são adequadas as políticas contabilísticas adoptadas e a sua divulgação, tendo em conta as circunstâncias;
 - a verificação da aplicabilidade do princípio da continuidade; e
 - a apreciação sobre se é adequada, em termos globais, a apresentação das demonstrações financeiras.
5. O nosso exame abrangeu também a verificação da concordância da informação constante do Relatório de Contas e Actividades com as demonstrações financeiras.
6. Entendemos que o exame efectuado proporciona uma base aceitável para a expressão da nossa opinião.

RESERVA

7. Foram feitos pagamentos relacionados com encargos relativos à arbitragem e à organização de competições, correspondentes a prémios de presença e participação nas despesas de deslocação, alimentação e alojamento das equipas de arbitragem e de outros agentes desportivos envolvidos na organização das provas.

Embora seja um procedimento tacitamente aceite por todas as entidades envolvidas e, tanto quanto nos é possível saber, igualmente adoptado por outras entidades congéneres, os pagamentos à arbitragem e aos agentes desportivos envolvidos na organização das competições não estão a ser realizados de modo regular, do ponto de vista fiscal, subsistindo incerteza quanto à eventual tributação destes montantes, postos à disposição de árbitros e outros agentes desportivos, relacionados com as operações de logística e organização das competições.

Adicionalmente, poderão advir contingências para a Federação, de natureza financeira e/ou fiscal, decorrentes das eventuais obrigações relativas à retenção de Imposto sobre o Rendimento das Pessoas Singulares a que esses rendimentos poderão estar sujeitos, não estando a Federação a proceder à retenção de quaisquer montantes relacionados com os mencionados pagamentos, em sede do imposto referido.

OPINIÃO

8. Em nossa opinião, excepto quanto ao efeito dos ajustamentos que poderiam revelar-se necessários caso não existisse a limitação descrita no parágrafo 7, acima, as referidas demonstrações financeiras apresentam de forma verdadeira e apropriada, em todos os aspectos materialmente relevantes, a posição financeira da **FEDERAÇÃO PORTUGUESA DE NATAÇÃO** em 31 de Dezembro de 2011 e o resultado das suas operações e os fluxos de caixa no exercício findo naquela data, em conformidade com os princípios contabilísticos geralmente aceites em Portugal para o este tipo de instituições, regulados pelo POCFAAC – Plano Oficial de Contabilidade para as Federações Desportivas, Associações e Agrupamento de Clubes, instituído pelo Decreto-Lei n.º 74/98, de 27 de Março.

ÊNFASES

9. Sem afetar a opinião expressa no parágrafo anterior chamamos a atenção para as seguintes situações:

- 9.1. Em 30 de Dezembro de 2010 foi publicado o Despacho n.º 19.316/2010, do Secretário de Estado da Juventude e do Desporto e do Secretário de Estado dos Assuntos Fiscais, que pretendeu clarificar o entendimento a dar ao conceito de bolsas de formação desportiva, para os efeitos da delimitação negativa de incidência até ao montante máximo anual previsto na alínea b) do n.º 5 do artigo 12.º do Código do IRS.

Este Despacho vem reconhecer quais as contribuições financeiras que, sendo atribuídas por federações titulares do estatuto de utilidade pública desportiva e por associações que, no seu âmbito, exercem poderes delegados pelas respetivas federações, para efeitos fiscais, devem ser consideradas como bolsas de formação desportiva. O referido Despacho define ainda quem, e em que condições, pode ser beneficiário de tais bolsas de formação desportiva incluindo, designadamente, os árbitros e cronometristas.

O mesmo Despacho identifica ainda alguns tipos de compensações não suscetíveis de enquadramento no conceito de bolsas de formação desportiva, desconsiderando-os, assim, para efeitos da não incidência em sede de IRS.

9.2. Em 30 de Dezembro de 2011 foi comunicada, pelo IDP - Instituto do Desporto de Portugal, a decisão final decorrente de uma auditoria aos apoios que esta entidade prestou à Federação em 2006, de que resultou a exigência de devolução de 143.994 euros, valor entretanto já pago, em 22 de fevereiro de 2012 e reconhecido contabilisticamente como custo, ainda nas contas de 2011, conforme divulgado na Nota 25 do Anexo.

Esta exigência de restituição decorre do entendimento formulado quanto ao não reconhecimento como elegíveis, para efeitos de inclusão nos contratos-programa assinados com o IDP, de diversas despesas suportadas pela Federação, designadamente com arbitragem, por não respeitarem integralmente as exigências legais aplicáveis, bem como da não-aceitação de algumas transferências de apoios entre contratos.

Dado que o entendimento agora formulado reflete uma alteração, relativamente aos critérios seguidos na validação de apoios idênticos concedidos em exercícios anteriores, desconhecemos em que medida poderá, ou não, existir uma contingência relativamente aos subsídios atribuídos e reconhecidos contabilisticamente como proveito nos exercícios subsequentes a 2006.


RELATO SOBRE OUTROS REQUISITOS LEGAIS

10. É também nossa opinião que a informação constante do Relatório de Contas e Atividades é concordante com as demonstrações financeiras do exercício.

Lisboa, 1 de Março de 2012

VITOR ALMEIDA & ASSOCIADOS, SROC, LDA.

Representada por:



Vítor Manuel Batista de Almeida

Federação Portuguesa de Natação
RELATÓRIO E PARECER DO CONSELHO FISCAL

Senhores Associados,

A fim de dar cumprimento aos estatutos e às obrigações inerentes ao mandato que nos foi conferido, vem o Conselho Fiscal apresentar o seu Relatório e Parecer sobre as Contas e o Relatório de Gestão apresentados pela Direcção da **Federação Portuguesa de Natação** relativamente ao exercício findo em 31 de Dezembro de 2011.

Analisámos o Relatório de Gestão da Direcção e as contas do exercício findo em 31 de Dezembro de 2011, compreendendo o Balanço, as Demonstrações dos resultados por naturezas e funções, a Demonstração dos fluxos de caixa e os correspondentes Anexos com as respectivas notas explicativas.

Na sua qualidade o Revisor Oficial de Contas, procedeu à emissão da Certificação das Contas, documento que foi apreciado por este Conselho.

Nesta conformidade, entendemos que os documentos acima referidos permitem, quando lidos em conjunto, uma boa compreensão da situação financeira da **Federação Portuguesa de Natação** em 31 de Dezembro de 2011, satisfazendo as disposições legais e estatutárias. Como nos compete demos ainda o nosso acordo quanto aos critérios valorimétricos utilizados pela Federação, que constam do Anexo ao Balanço e à Demonstração dos Resultados.

Sem influenciar o Parecer, expresso em parágrafo autónomo abaixo, sobre a aprovação das contas referentes ao exercício de 2011, entende o Conselho Fiscal pronunciar-se adicionalmente sobre os seguintes dois aspectos:

- i) Não obstante estar já esclarecido o conceito de bolsas de formação desportiva e regulamentadas as regras do seu reconhecimento para efeitos fiscais, não foi ainda possível evitar a referência de irregularidade, até agora recorrente, acerca do pagamento de subsídios à arbitragem e a outros agentes desportivos relacionados com a organização das provas.

Nestas circunstâncias, recomendamos que sejam adoptados os procedimentos convenientes ao controlo administrativo do pagamento destas e doutras despesas (nomeadamente das verbas atribuídas a título de compensação de encargos), a fim de que, nos termos legais, possam ser adequadamente fiscalizadas pela administração fiscal.

- ii) O resultado líquido negativo de 78.558,46 euros, apurado no final do exercício de 2011 está substancialmente influenciado pelo reconhecimento da obrigação de pagamento ao IDP, a título de restituição de valores de correcção a Contratos-programa de 2006, no montante total de 143.994,17 euros.

Esta obrigação foi reconhecida contabilisticamente ainda em 2011, por via da constituição de uma provisão para riscos e encargos, sendo que o respectivo pagamento ocorreu já no decorrer do mês de Fevereiro de 2012.

A correcção dos valores considerados elegíveis, para efeitos de validação dos Contratos-programa de 2006 e correspondente avaliação do respectivo desempenho financeiro, decorreu duma denominada “Auditoria Técnico-Financeira”, realizada por uma empresa auditora nomeada para o efeito pelo IDP.

No respectivo relatório foram indicadas diversas correcções a deduzir ao valor da Despesa Efectuada (Despesas Elegíveis) tendo em vista o apuramento de eventuais verbas a restituir por parte da FPN.

Não obstante os vários esclarecimentos prestados pela FPN, relativamente a todos os aspectos relacionados com as diferenças e ajustamentos que relevam do relatório de auditoria, **e apesar duma redução substancial dos montantes reclamados**, subsistiu, por parte do IDP, a intenção de reaver valores de financiamento concedidos ao abrigo dos referidos Contratos-programa.

A redução substancial da pretensão do IDP relaciona-se com dois factos que revelam a justeza e adequacidade dos argumentos invocados pela FPN: i) erros quantificados no relatório de auditoria que posteriormente foram aceites como despesas elegíveis (apoios monetários concedidos às Associações Territoriais); e ii) compensação entre os valores que excederam os valores contratualizados, e os que ficaram aquém, nos diversos Contratos-programa de 2006.

Do valor final reclamado pelo IDP, ressaltam, pela sua importância e pela total ausência de razoabilidade na sua apreciação, os seguintes dois assuntos: i) Despesas com arbitragem; e ii) Pagamento em 2006 de Obrigações Contratuais de 2003.

A totalidade do valor contabilizado como Despesas de Arbitragem foi considerada não elegível. Todavia, todas as despesas estão adequadamente suportadas e registadas em documentos, de acordo com os procedimentos internos adoptados pela FPN. O fluxo financeiro associado a estas despesas é facilmente comprovado através das correspondentes transferências bancárias e, em caso algum se poderia pensar que a realização de competições teria ocorrido sem os árbitros.

Não obstante estes argumentos terem sido apresentados em sede de contraditório, a empresa auditora reitera que tem vindo a ser entendimento conjunto (da empresa

auditora e do próprio IDP) que os pagamentos referentes a despesas de arbitragem deverão estar suportados por documentos que cumpram os requisitos fiscalmente aceites e sujeitos a retenção na fonte em sede de IRS.

Ora este é um problema não ignorado pelo IDP, já que devidamente divulgado pelos órgãos de fiscalização da FPN. E por isso mesmo, a empresa auditora, não apresentando qualquer dúvida sobre a legitimidade das respectivas despesas, remete para o âmbito da responsabilidade do IDP a possibilidade de serem consideradas elegíveis.

Possibilidade que, manifestamente, o IDP não quis acolher.

Quanto ao pagamento em 2006, de obrigações contratuais de 2003, o seu montante ascende a 107.4070,70 €. De acordo com a opinião expressa pela empresa auditora, esta despesa, executada em 2006, refere-se a valores não aplicados pela FPN na execução dos objectos dos Contratos-programa de 2003.

Considerando assim que o desembolso efectuado em 2006 não correspondia a um encargo do mesmo ano, a empresa auditora remeteu, uma vez mais, para a esfera do IDP, a indicação de aceitação para efeitos de quantificação da despesa executada no correspondente Contrato-programa de 2006.

Ora, os procedimentos adoptados foram, ao tempo, considerados adequados e correctos pelo próprio IDP, resultando de um entendimento de que a verba a repor relativa ao financiamento de 2003 deveria ser considerada na exploração da FPN, no ano de 2006.

Havendo o entendimento, por parte do IDP, da existência de uma dívida (aliás não reconhecida pela FPN) no montante de 107.470,07 €, não restou outra alternativa à FPN que não fosse a de alocar tal despesa como sendo reportada à exploração do ano (2006) em que ocorreu o efectivo desembolso financeiro.

Tal opção, em articulação e com a concordância do próprio IDP, implicou que tivessem sido canalizados fundos provenientes do financiamento ordinário da FPN para o cumprimento da obrigação, naquela altura, emergente.

Dependendo a FPN do financiamento público atribuído via IDP, não foram invocadas quaisquer razões, por nenhum dos intervenientes, que obstassem a que tal despesa fosse considerada elegível, tendo em conta que a designada “Obrigação Contratual de 2003” resultou de um procedimento de compensação (idêntico ao que agora foi adoptado) não aplicado no ano 2003.

E, nestas circunstâncias, à luz de todos os princípios de justiça e razoabilidade, tal verba não poderia deixar de ser considerada na compensação dos valores de 2006.

O que, mais uma vez, numa atitude contraditória, discricionária e incompreensível, o IDP agora refuta.

Independentemente dos argumentos de natureza técnica (alguns deles incorrectamente avaliados, na opinião deste Conselho Fiscal) que sustentam algumas das posições evidenciadas no respectivo relatório da empresa auditora, competia ao IDP a decisão, política e institucional, de validar a legitimidade das despesas efectuadas bem como o seu carácter de elegibilidade face aos objectivos dos Contratos-promessa firmados.

Acresce que, em tempo e de forma institucional, todos os valores reclamados pelo IDP relacionados com os Contrato-programa de 2006, foram devidamente contestados e justificados pela FPN, não resultando qualquer evidência sobre responsabilidades acrescidas.

Estando, portanto, ultrapassadas as dificuldades de validação e interpretação da natureza e formalismo das despesas apresentadas, não seria de esperar que o IDP, na vigência de uma nova equipa directiva, se arrogasse no direito, e no poder, de

exigir um pagamento tão avultado, num procedimento que fere a boa-fé e o bom senso e traduz um preconceito cujo alcance não conseguimos perceber se se dirige à Federação e à Natação em geral ou se esconde algum devaneio particular.

Acompanhamos todas as diligências levadas a cabo pela Direcção da FPN no sentido de providenciar ao IDP e a todas as entidades intervenientes, as informações, esclarecimentos e considerações técnicas e formais que justificam, na opinião da Direcção da FPN e com as quais o Conselho Fiscal concorda, as despesas incorridas no cumprimento dos referidos Contratos-programa.

Todo este processo resultou num exercício violento e frustrado para evitar uma situação que, no desempenho da nossa função classificamos como injusta.

Acresce que, num quadro de eventos e compromissos importantes assumidos pela FPN para o ano de 2012, não seria razoável fazer perdurar este “conflito”, cujas repercussões poderiam afectar ainda mais significativamente o universo da Natação, nomeadamente no que respeita ao desbloqueamento dos Contratos-programa para o ano de 2012 e, naturalmente ao correspondente financiamento por parte do IDP.

Assim sendo, a Direcção da FPN entendeu assumir o pagamento do referido valor ao IDP e disso deu conhecimento ao Conselho Fiscal.

Entendemos que, não obstante a injustiça que resulta de tal exigência e de tal pagamento, o cenário que resulta é o que pode ser considerado menos mau, tendo em conta as circunstâncias.


Em face do que, não queremos deixar de prestar e manifestar a nossa compreensão e solidariedade à Direcção da FPN, pela forma como encarou este assunto e procurou a sua resolução.

Nestes termos, e tendo em consideração as informações recebidas da Direcção e Serviços e as conclusões constantes da Certificação das Contas, somos de parecer que:


- (a) seja aprovado o Relatório de Gestão e as Contas referentes ao ano findo em 31 de Dezembro de 2011;
- (b) seja aprovada a proposta de aplicação de resultados do exercício.

Lisboa, 1 de Março de 2012

Presidente: Dr. José Carlos Pinto Silva Mota



Secretário: Dr.ª Neusa Alexandra Miranda Almeida Rodrigues Liquito



Vogal: Dr.ª Sandra Isabel Cabral Neves Sarmento



FEDERAÇÃO PORTUGUESA DE NATAÇÃO



Demonstrações

Financeiras

2011

FEDERAÇÃO PORTUGUESA DE NATAÇÃO



Demonstrações Financeiras

2011

- ◇ Balanço
- ◇ Demonstração de Resultados e por Funções
- ◇ Anexo ao Balanço e à Demonstração de Resultados
- ◇ Demonstração dos Fluxos de Caixa

FEDERAÇÃO PORTUGUESA DE NATAÇÃO



Demonstrações Financeiras

2011

◇ Balanço



FEDERAÇÃO PORTUGUESA DE NATAÇÃO

BALANÇO

Código das contas CIE	POC	Exercício	Exercício		Código das contas CIE	POC	Exercício	Exercício									
			2011					2010		2011		2010					
			AB	AP				AL	AL	AB	AP	AL	AL				
C	Imobilizado	ACTIVO	Imobilizações incorpóreas	Imobilizações corpóreas	Investimentos financeiros	A	I	51	699.314,14€	605.949,17€							
											43+441/6+449	842.509,67€	593.706,74€	248.802,93€	0,00€	75.200,55€	0,00€
											42+441/6+448	842.509,67€	593.706,74€	248.802,93€	0,00€	75.200,55€	0,00€
											41+441/6+447	842.509,67€	593.706,74€	248.802,93€	75.200,55€	0,00€	0,00€
D	Circulante:	ACTIVO	Existências	Dividas de terceiros:	Médio e longo prazo	D	VI	88	620.755,68€	699.314,14€							
											I	32 a 37	699.314,14€	605.949,17€			
											II	21+22+24+25+	699.314,14€	605.949,17€			
											I	1	699.314,14€	605.949,17€			
E	Acrescimos e diferimentos	ACTIVO	Títulos negociáveis	Depositos bancarios e caixa	Acrescimos e diferimentos	B	29	143.994,17€	192.977,32€								
										III	15+18	143.994,17€	192.977,32€				
										IV	11 a 14	143.994,17€	192.977,32€				
										I	1	143.994,17€	192.977,32€				
Total do activo			1.538.211,48€	593.706,74€	944.504,74€	959.415,61€		1.538.211,48€	593.706,74€	944.504,74€	959.415,61€						

Código das contas CIE	POC	Exercício	Exercício		Código das contas CIE	POC	Exercício	Exercício						
			2011					2010		2011		2010		
			AB	AP				AL	AL	AB	AP	AL	AL	
A	Capital próprio:	CAPITAL PRÓPRIO E PASSIVO	Fundo social	Reservas de reavaliação	Outras reservas	Subtotal	Resultado líquido do exercício	Total do capital próprio	620.755,68€	699.314,14€				
											572 a 9	699.314,14€	605.949,17€	
											I	51	699.314,14€	605.949,17€
											III	56	699.314,14€	605.949,17€
B	Passivo:	CAPITAL PRÓPRIO E PASSIVO	Provisões para riscos e encargos	Dividas a terceiros:	Médio e longo prazo	Curto prazo	Acrescimos e diferimentos	Total do passivo	248.365,33€	195.705,24€				
											21 a 26	248.365,33€	195.705,24€	
											29	248.365,33€	195.705,24€	
											I	1	248.365,33€	195.705,24€
Total do capital próprio e passivo			323.749,06€	260.101,47€	944.504,74€	959.415,61€		323.749,06€	260.101,47€	944.504,74€	959.415,61€			

O Responsável pela contabilidade

A DIRECÇÃO

FEDERAÇÃO PORTUGUESA DE NATAÇÃO



Demonstrações Financeiras

2011

◇ Demonstração de Resultados e por Funções



DEMONSTRAÇÃO DE RESULTADOS

Código das contas			EXERCÍCIOS			
CEE	POC		2011		2010	
A			CUSTOS E PERDAS			
2. a)	61	Custos mercadorias vendidas e matérias consumidas	81.434,26€		117.088,50€	
2. b)	62	Fornecimentos e serviços externos	900.231,71€	981.665,97€	1.143.696,75€	1.260.785,25€
3		Custos com o pessoal				
3. a)	642	Remunerações	421.349,85€		281.708,20€	
3. b)	643 a 648	Encargos Sociais	75.729,00€	497.078,85€	57.619,82€	339.328,02€
4. a)	66	Amortizações do imobilizado corpóreo e incorpóreo	47.441,02€		59.989,05€	
4. b)	67	Provisões	143.994,17€	191.435,19€		59.989,05€
5	63	Impostos	1.415,26€		2.041,96€	
5	65	Outros custos e perdas operacionais	664.315,56€	665.730,82€	829.509,72€	831.551,68€
		(A)		2.335.910,83€		2.491.654,00€
6	683+684	Amort. e provisões de aplica. e investimentos financeiros				
7	681/5/6/7/8	Juros e custos similares	8.042,24€	8.042,24€	3.947,39€	3.947,39€
		(C)		2.343.953,07€		2.495.601,39€
10	69	Custos e perdas extraordinárias	8.291,11€	8.291,11€		332,98€
		(E)		2.352.244,18€		2.495.934,37€
8 + 11	86	Imposto sobre o rendimento do exercício		0,00€		0,00€
		(G)		2.352.244,18€		2.495.934,37€
13	88	Resultado líquido do exercício		-78.558,46€		93.364,97€
				2.273.685,72€		2.589.299,34€
B		PROVEITOS E GANHOS				
1	71	Vendas e prestações de serviços	2.538,00€		1.765,00€	
1	72	Proveitos associativos	73.475,98€	76.013,98€	74.084,71€	75.849,71€
3	75	Trabalhos para a própria entidade		0,00€		0,00€
4	74	Subsídios à exploração	2.045.083,89€		2.256.399,64€	
4	73 + 76	Outros proveitos e ganhos operacionais	115.290,27€	2.160.374,16€	231.183,47€	2.487.583,11€
		(B)		2.236.388,14€		2.563.432,82€
5	783	Rendimentos de imóveis				
6	787	Ganhos na alienação de aplicações de tesouraria				
7	781/4/5/6/8	Outros juros e proveitos similares	24.922,08€	24.922,08€	5.210,55€	5.210,55€
		(D)		2.261.310,22€		2.568.643,37€
9	79	Proveitos e ganhos extraordinários		12.375,50€		20.655,97€
		(F)		2.273.685,72€		2.589.299,34€
Resumo:						
Resultados operacionais: (B) - (A) =				-99.522,69€		71.778,82€
Resultados financeiros: (D) - (B) - (C) - (A) =				16.879,84€		1.263,16€
Resultados correntes: (D) - (C) =				-82.642,85€		73.041,98€
Resultados antes de impostos: (F) - (E) =				-78.558,46€		93.364,97€
Resultado líquido do exercício: (F) - (G) =				-78.558,46€		93.364,97€

A DIRECCÃO

O Responsável pela Contabilidade



FEDERAÇÃO PORTUGUESA DE NATAÇÃO

DEMONSTRAÇÃO DE RESULTADOS POR FUNÇÕES

Código das contas		Descrição	EXERCÍCIOS	
			2011	2010
1	71	Vendas e prestações de serviços	2.538,00€	1.765,00€
2	72	Proveitos associativos	73.475,98€	74.084,71€
3	73	Proveitos suplementares	103.550,27€	214.555,97€
4	74	Subsídios à exploração	2.045.083,89€	2.256.399,64€
5	75	Trabalhos para a própria entidade	0,00€	0,00€
		Total dos Proveitos	2.224.648,14€	2.546.805,32€
6	76	Outros proveitos e ganhos operacionais	11.740,00€	16.627,50€
7	612	Custos mercadorias vendidas e matérias consumidas	-81.434,26€	-117.088,50€
8	94.03 a 94.49	Custo da organização de actividades	-277.200,17€	-494.128,75€
		Resultado bruto	1.877.753,71€	1.952.215,57€
9	76	Outros proveitos e ganhos operacionais	0,00€	0,00€
10	94.01 a 94.02	Custos administrativos e de estrutura	-1.121.525,65€	-990.937,98€
11	65/66/67	Outros custos e perdas operacionais	-851.666,36€	-869.175,78€
		Resultados operacionais	-95.438,30€	92.101,81€
12	68.1/68.4/68.9	Custos e perdas financeiras de financiamento	-8.042,24€	-3.947,39€
13	78.1	Proveitos de aplicações financeiras	24.922,08€	5.210,55€
14	78.3/78.9	Proveitos de outros investimentos	0,00€	0,00€
15	68.3/68.9	Custos de outros investimentos	0,00€	0,00€
16		Outros custos acidentais	0,00€	0,00€
17		Outros proveitos acidentais	0,00€	0,00€
18		Custos com filiados	0,00€	0,00€
19		Proveitos com filiados	0,00€	0,00€
		Resultados Correntes	-78.558,46€	93.364,97€
20		Imposto sobre resultados correntes	0,00€	0,00€
		Resultados Correntes após impostos	-78.558,46€	93.364,97€
	(79-69)/96	Resultados extraordinários	0,00€	0,00€
21		Imposto sobre resultados extraordinários	0,00€	0,00€
		Resultado líquido do exercício	-78.558,46€	93.364,97€

A DIRECCÃO

O Responsável pela Contabilidade

FEDERAÇÃO PORTUGUESA DE NATAÇÃO



Demonstrações Financeiras

2011

◇ Anexo ao Balanço e à Demonstração de Resultados

ANEXO AO BALANÇO E À DEMONSTRAÇÃO DOS RESULTADOS - 2011

NOTA INTRODUTÓRIA:

- a) Designação Social, sede e número de identificação de pessoa colectiva:
A Federação Portuguesa de Natação, também designada por FPN, foi fundada em 19 de Agosto de 1930, sendo uma instituição de utilidade pública desportiva, com o número NIF 501 665 056.
- b) Actividade Principal:
Promover, regulamentar, dirigir, desenvolver e estimular o ensino e a prática da natação, nas suas diversas disciplinas.
- c) As notas que se seguem são apresentadas em euros e respeitam à ordem estabelecida no POCFAAC.

1 - Não existem derrogações das disposições do POCFAAC.

2 – Todas as contas são comparáveis.

3 - Critérios valorimétricos utilizados

3.1 - Disponibilidades em moeda externa:

As disponibilidades em moeda externa foram actualizadas com base nos câmbios indicados no ponto 4).

3.2 - Existências:

Matérias-primas, subsidiárias e de consumo – Não há existências.

3.3 - Imobilizações:

Contabilizadas ao custo de aquisição.

3.4 - Amortizações:

Foram calculadas com base na aplicação de Decreto Regulamentar N.º 2/90, de 12 de Janeiro, com as alterações introduzidas pelo Decreto Regulamentar N.º 16/94, de 12 de Julho, pelas taxas máximas, aplicando o método das quotas constantes.

3.5 - Dívidas de e a terceiros em moeda externa:

O ajustamento cambial das dívidas de e a terceiros, quando existem em moeda externa, são efectuados com base nos câmbios indicados no ponto 4).

4 - Cotações utilizadas para conversão de valores expressos em moeda estrangeira, correspondendo às que vigoravam à data do balanço:

Câmbios

Código	Moeda	Câmbio
USD	Dólar dos EUA	1,2949
RUB	Rubio Russo	41,5242

ANEXO AO BALANÇO E À DEMONSTRAÇÃO DOS RESULTADOS - 2011

5 - Número médio de pessoas ao serviço da entidade, no exercício:

Órgãos Sociais	1
Pessoal Técnico	13
Pessoal Administrativo	10

6 - Movimentos ocorridos na rubrica do imobilizado:

Imobilizado

Rubricas	Imobilizações incorpóreas	Imobilizações corpóreas	Investimentos financeiros
Activo bruto			
Saldo Inicial		621.466,27€	
Reavaliação			
Aumentos		221.043,40€	
Alienações			
Transferências e abates		0,00€	
Saldo Final	0,00€	842.509,67€	0,00€
Amortizações e provisões			
Saldo Inicial		546.265,72€	
Reforço		47.441,02€	
Regularizações		0,00€	
Saldo Final	0,00€	593.706,74€	0,00€

A FPN em 2011 celebrou um contrato de promessa de compra de um Imóvel sito Montemor-o-Velho.

Neste exercício Capitalizou em Imobilizado em Curso o montante de 179.053,50€ referente ao adiantamento já realizado,

Até Março de 2016 irá proceder-se ao reforço deste adiantamento no montante de 148.792,50€,

No momento da escritura o montante a pagar será de 538.638,87€.

7 - Não existe capitalização de juros no exercício.

8 - Não existe reavaliação de imobilizado.

ANEXO AO BALANÇO E À DEMONSTRAÇÃO DOS RESULTADOS - 2011

9 - Quadro discriminativo das reavaliações do tipo mapa 5B – Ver nota 8.

10 - Todo o imobilizado está afecto a actividade principal da FPN e encontra-se em seu poder.
Não existe imobilizado em curso.

11 – Bens utilizados em regime de locação financeira.

Bens utilizados em regime de locação financeira:

Descrição	Valor aquisição	Valor contabilístico (Liquido amortizações)	Capital em Dívida	Rendas Vincendas	
				Nº	Valor
Imobilizações corpóreas					
Viatura 45-DL-95	29.685,51€	0,00€	2.731,92€	5	2.746,10€
Viatura 54-BH-53	9.669,42€	0,00€	0,00€	0	0,00€
Viatura 54-BH-11	9.669,42€	0,00€	0,00€	0	0,00€
	49.024,35€	0,00€	2.731,92€		2.746,10€

12 - Não existem aplicações em "Títulos negociáveis".

13 - Não existem diferenças materialmente relevantes entre os valores do activo circulante e o seu valor de mercado.

14 - Não existe a atribuição de valor inferior a elementos do activo circulante.

15 - Não existem provisões extraordinárias.

16 - Não existem dívidas de cobrança duvidosa.

17 - Não existem empréstimos concedidos aos órgãos da Federação Portuguesa de Natação.

18 - Não existem empréstimos concedidos ao pessoal da Federação Portuguesa de Natação.

19 - Não existem dívidas tituladas.

20 - Não existem dívidas em mora ao estado e outros entes públicos.

21 - Não existem dívidas a terceiros a mais de cinco anos.

22 - Não existem garantias reais ou outras prestadas pela Federação Portuguesa de Natação.

ANEXO AO BALANÇO E À DEMONSTRAÇÃO DOS RESULTADOS - 2011

23 - Compromissos financeiros que não figurem no balanço. Ver nota 6.

24 - Descrição das responsabilidades da entidade por garantias prestadas - Ver nota 22.

25 - Provisões.

Foi constituída uma provisão para riscos e encargos no montante de 143.994,17€ referente à solicitação do IDP de restituição de valores de correcção aos contratos programa:

Nº 87/2006, DPD +ET – 139.096,78€

Nº 146/2006, EDI – 2.246,00€

Nº 250/2006, 2.651,39€

26 - Movimentos ocorridos nos capitais próprios:

Capitais próprios

Descrição	Saldo inicial	Aumentos	Aplicações	Saldo final
Fundo social	605.949,17 €		93.364,97 €	699.314,14 €
Reservas de reavaliação	0,00 €			0,00 €
Outras reservas	0,00 €			0,00 €
Resultado líquido do exercício	93.364,97 €	-78.558,46 €	-93.364,97 €	-78.558,46 €
	699.314,14 €	-78.558,46 €	-0,00 €	620.755,68 €

27 - Indicação das variações das reservas de reavaliação ocorridas no exercício - Ver nota 26.

28 - Explicitação e justificação dos movimentos ocorridos no exercício em cada uma das rubricas de capitais próprios constantes do balanço, para além das referidas anteriormente - Ver nota 26.

29 - Demonstração do custo dos bens vendidos e dos bens consumidos:

Movimentos	Bens destinados ao consumo	Bens destinados à venda
Existências iniciais	0,00€	0,00€
Compras	81.434,26€	0,00€
Regularizações de existências	0,00€	0,00€
Existências finais	0,00€	0,00€
Custos no exercício	81.434,26€	0,00€

30 - Demonstração do custo das vendas e prestação de serviços: Não aplicável.

FEDERAÇÃO PORTUGUSA DE NATAÇÃO

ANEXO AO BALANÇO E À DEMONSTRAÇÃO DOS RESULTADOS - 2011

31 - Remuneração atribuídas aos órgãos sociais da Federação Portuguesa de Natação – direcção 54.320€, não existindo responsabilidades com pensões.

32 - Demonstração dos resultados financeiros:

Custos e Perdas	Exercícios		Proveitos e Ganhos	Exercícios	
	2011	2010		2011	2010
681 - Juros suportados	224,21€	462,61€	781 - Juros Obtidos	24.885,09€	5.196,92€
683 - Amortização de invest. imóveis			783 - Rendimentos de imóveis		
684 - Provisões para aplic.financeiras			784 - Rendimentos participação capital		
685 - Difer. cambio desfavoráveis		36,50€	785 - Diferenças de cambio favoráveis	36,99€	13,63€
686 - Desc. pronto pag. concedidos			786 - Desc de Pronto pagam. Obtidos		
687 - Perdas alienação aplic.financeiras			787 - Ganhos alienação aplic. Financeiras		
688 - Outros Custos Perdas Financeiras	7.818,03€	3.448,28€	788 - Outros proveitos ganhos financeiros		
Resultados Financeiros	16.879,84€	1.263,16€			
	24.922,08€	5.210,55€		24.922,08€	5.210,55€

33 - Demonstração dos resultados extraordinários:

Custos e Perdas	Exercícios		Proveitos e Ganhos	Exercícios	
	2011	2010		2011	2010
691 - Donativos			791 - Restituição de imposto		
692 - Dívidas incobráveis			792 - Recuperação de dívidas		
693 - Perdas em existências		0,07€	793 - Ganhos em existências		433,15€
694 - Perdas em Imobilizações		172,99€	794 - Ganhos em imobilizações	76,50€	
695 - Multas e Penalidades	451,00€	127,95€	795 - Benefícios penalidades contratuais		
696 - Aumentos amortizações provisões			796 - Reduções amortizações provisões		
697 - Correções relativas exerc.anteriores	1.437,97€	0,20€	797 - Correções relativas exercic.ant.	666,64€	2.100,00€
698 - Outros custos perdas extraordinários	6.402,14€	31,77€	798 - Outros proveitos ganhos extraordi.	11.632,36€	18.122,82€
Resultados extraordinários	4.084,39€	20.322,99€			
	12.375,50€	20.655,97€		12.375,50€	20.655,97€

34 - Não existem informações exigidas por diplomas legais.

35 - Outras informações relevantes: nada a referir.

ANEXO AO BALANÇO E À DEMONSTRAÇÃO DOS RESULTADOS - 2011

36 - Discriminação das contribuições obtidas:

Contribuições obtidas

Entidades	Valores
Ministérios e institutos	
Instituto Desporto Portugal - IDP	1.831.749,44€
Autarquias	
Câmara Municipal de Montemor-o-velho	18.000,00€
Câmara Municipal de Setubal	10.000,00€
De outras entidades desportivas	
Comité Olímpico Portugal - COP	175.150,05€
De outras entidades	
Turismo de Lisboa e Vale do Tejo	1.500,00€
Outros	8.684,00€
	2.045.083,49€

37 - Não existem terrenos cedidos à Federação Portuguesa de Natação.

ANEXO AO BALANÇO E À DEMONSTRAÇÃO DOS RESULTADOS - 2011

38 – Outras informações consideradas relevantes para melhor compreensão das demonstrações financeiras.

Dividas de terceiros

Descrição	No exercício 2011			No exercício 2010		
	Médio Longo Prazo	Curto Prazo	Total	Médio Longo Prazo	Curto Prazo	Total
Adiantamento a Fornecedores		2.586,81 €	2.586,81 €			
Outros devedores		74.861,98 €	74.861,98 €		42.106,68 €	42.106,68 €
			0,00 €			0,00 €
	0,00 €	77.448,79 €	77.448,79 €	0,00 €	42.106,68 €	42.106,68 €

Dividas a terceiros

Descrição	No exercício 2011			No exercício 2010		
	Médio Longo Prazo	Curto Prazo	Total	Médio Longo Prazo	Curto Prazo	Total
Fornecedores C/C		53.044,35 €	53.044,35 €		71.698,74 €	71.698,74 €
Fornecedores de imobilizado						
Contratos Leasing		2.731,92 €	2.731,92 €	2.727,92 €	8.521,36 €	11.249,28 €
Estado e outros entes publicos						
Retenção impostos s/ rendimento		5.151,77 €	5.151,77 €		6.244,20 €	6.244,20 €
Imposto sobre o valor acrescentado		1.402,44 €	1.402,44 €		1.301,65 €	1.301,65 €
Segurança social		8.725,80 €	8.725,80 €		5.921,43 €	5.921,43 €
Outros credores		33.314,88 €	33.314,88 €		99.289,94 €	99.289,94 €
	0,00 €	104.371,16 €	104.371,16 €	2.727,92 €	192.977,32 €	195.705,24 €

FEDERAÇÃO PORTUGUESA DE NATAÇÃO



Demonstrações Financeiras

2011

◇ Demonstração dos Fluxos de Caixa



DEMONSTRAÇÃO DOS FLUXOS DE CAIXA

(Método directo)

Com referência a 31 / 12 / 2011

ACTIVIDADES OPERACIONAIS:

Recebimentos de "clientes"	+	40.671,87€	
Pagamentos a fornecedores	-	930.421,14€	
Pagamentos de apoios financeiros atribuídos	-	664.315,56€	
Pagamentos ao pessoal	-	497.078,85€	
Fluxo gerado pelas operações	+/-	-2.051.143,68€	
Pagamento/recebimento do imposto sobre o rendimento	+/-	0,00€	
Outros recebimentos/pagamentos relativos à actividade operacional	+/-	-133.006,67€	
Fluxos gerados antes das operações extraordinárias	+/-	-2.184.150,35€	
Recebimentos relacionados com rubricas extraordinárias	+	12.375,50€	
Pagamentos relacionados com rubricas extraordinárias	-	8.291,11€	
Fluxos das actividades operacionais [1]	+/-		-2.180.065,96€

ACTIVIDADES DE INVESTIMENTO:

Recebimentos provenientes de:

Investimentos financeiros	+	0,00€	
Imobilizações corpóreas	+	0,00€	
Imobilizações incorpóreas	+	0,00€	
Juros e proveitos similares	+	24.922,08€	
Outros	+	0,00€	24.922,08€

Pagamentos respeitantes a:

Investimentos financeiros	-	0,00€	
Imobilizações corpóreas	-	221.043,40€	
Imobilizações incorpóreas	-	0,00€	
Outros	-	0,00€	221.043,40€

Fluxos das actividades de investimento [2] +/- **-196.121,32€**

ACTIVIDADES DE FINANCIAMENTO:

Recebimentos provenientes de:

Empréstimos obtidos	+	0,00€	
Subsídios e doações	+	2.045.083,89€	
Cobertura de prejuízos	+	0,00€	
Outros	+	115.290,27€	2.160.374,16€

Pagamentos respeitantes a:

Empréstimos obtidos	-	0,00€	
Amortização contratos de locação financeira	-	0,00€	
Juros e custos similares	-	8.042,24€	
Outros	-	0,00€	8.042,24€

Fluxos das actividades de financiamento [3] +/- **2.152.331,92€**

Varição de caixa e seus equivalentes [4] = [1] + [2] + [3]		-223.855,36€
Efeito das diferenças de câmbio		0,00€
Caixa e seus equivalentes no início do período		842.108,38€
Caixa e seus equivalentes no fim do período		618.253,02€



ANEXO À DEMONSTRAÇÃO DOS FLUXOS DE CAIXA
Com referência a 31 / 12 / 2011

1- Não aplicável.

2- Discriminação dos componentes de caixa e seus equivalentes:

	2011	2010
Numerário		
Depósitos bancários imediatamente mobilizáveis	618.253,02€	842.108,38€
Caixa e seus equivalentes	618.253,02€	842.108,38€
Outras disponibilidades		

3- Nada a referir.

4- Não aplicável.

5- Nada a referir.